

گزارش فعالیت هیئت مدیره

به مجمع عمومی عادی سالانه صاحبان سهام

برای سال ماز منتهی به ۲۹ اسفند ماه ۱۴۰۱



۱۴۰۲
تیر ماه





چادرملو، نماد توسعه پایدار - پیشگام در تکمیل زنجیره تولید



تیر ماه ۱۴۰۲

گزارش فعالیت هیئت مدیره

به مجمع عمومی عادی

سالانه صاحبان سهام

برای سال مالی منتهی

به ۲۹ اسفند ماه ۱۴۰۱










مجمع عموم عادلانه صاحبان سهام شرکت معدنی و صنعتی چادرملو (سهام عام)

باسلام؛

در اجرای مفاد ماده ۲۳۲ اصلاحیه قانون تجارت مصوب اسفند ماه ۱۳۴۷ و ماده ۴۵ قانون بازار اوراق بهادار، بدینوسیله گزارش درباره فعالیت و وضع عمومی شرکت برای سال مالی منتهی به ۱۴۰۱/۱۲/۲۹ بر پایه سوابق، مدارک و اطلاعات موجود تهیه و به شرح ذیل تقدیم می‌گردد.

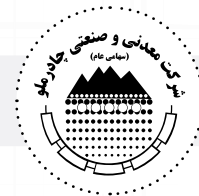
گزارش حاضر به عنوان یکی از گزارش‌های سالانه هیئت مدیره به مجمع، مبتنی بر اطلاعات ارائه شده در صورت‌های مالی بوده و اطلاعاتی را در خصوص وضع عمومی شرکت و عملکرد هیئت مدیره فراهم می‌آورد.

به نظر اینجانبان اطلاعات مندرج در این گزارش که درباره عملیات و وضع عمومی شرکت می‌باشد، با تأکید بر ارائه منصفانه نتایج عملکرد هیئت مدیره و در جهت حفظ منافع شرکت و انطباق با مقررات قانونی و اساسنامه شرکت تهیه و ارائه گردیده است. این اطلاعات هماهنگ با واقعیت‌های موجود بوده و اثرات آن‌ها در آینده تا حدی که در موقعیت فعلی می‌توان پیش‌بینی نمود، به نحو درست و کافی در این گزارش ارائه گردیده و هیچ موضوعی که عدم آگاهی از آن موجب گمراهی استفاده‌کنندگان می‌شود، از گزارش حذف نگردیده و در تاریخ ۱۴۰۲/۰۳/۲۷ به تأیید هیئت مدیره رسیده است.

اعضای هیئت مدیره	نام نماینده اشخاص حقوقی	سمت	امضاء
شرکت گروه مدیریت سرمایه‌گذاری امید (سهامی عام)	محمود صلاحی	رئیس هیئت مدیره	
شرکت سرمایه‌گذاری استان گیلان (سهامی عام) - عدالت	سید ولی‌الله فاطمی اردکانی	نایب رئیس هیئت مدیره	
شرکت سرمایه‌گذاری توسعه معادن و فلزات (سهامی عام)	امیرعلی طاهرزاده	مدیر عامل و عضو هیئت مدیره	
شرکت فولاد مبارکه اصفهان (سهامی عام)	عباس اکبری محمدی	عضو هیئت مدیره	
شرکت سرمایه‌گذاری سپه (سهامی عام)	محمدرضا بابایی دره	عضو هیئت مدیره	

فهرست

۸	گزیده اطلاعات
۹	پیام هیئت مدیره
۱۴	فصل اول: کلیاتی درباره شرکت
۱۶	۱-۱- تاریخچه
۱۷	۱-۲- فعالیت اصلی شرکت
۱۷	۱-۳- محل فعالیت
۱۸	۱-۴- سرمایه
۲۰	۱-۵- ترکیب سهامداران
۲۱	۱-۶- شرکت از منظر بورس
۲۱	۱-۶-۱- وضعیت معاملات و قیمت سهام
۲۲	۱-۶-۲- روند تغییرات ارزش بازار
۲۳	۱-۷- تجزیه و تحلیل ریسک
۲۳	۱-۷-۱- بیان ریسک‌های عمده شرکت
۲۶	۱-۷-۲- فرصت‌های پیش‌روی کسب و کار چادرملو
۲۷	۱-۷-۳- تهدیدهای کسب‌وکار چادرملو
۲۸	۱-۷-۴- نقاط قوت شرکت
۲۸	۱-۷-۵- نقاط ضعف شرکت
۲۹	۱-۸- محیط حقوقی شرکت
۳۰	۱-۹- نظام راهبری شرکت اصلی
۳۵	۱-۱۰- مدیران اجرایی
۳۶	۱-۱۱- اطلاعات مربوط به جلسات هیئت مدیره
۳۸	۱-۱۲- حقوق، مزایا و پاداش هیئت مدیره
۳۸	۱-۱۳- اطلاعات مربوط به حسابرس و بازرس قانونی شرکت
۳۸	۱-۱۴- کمیته‌های هیئت مدیره و مشخصات اعضای هر یک از کمیته‌ها
۴۰	فصل دوم: مرور کلی بر وضعیت و تحولات صنعت کانی های فلزی
۴۲	۲-۱- مقدمه
۴۲	۲-۲- ذخایر سنگ آهن جهان و ایران
۴۵	۲-۳- میزان استخراج سنگ آهن در اهم معادن ایران

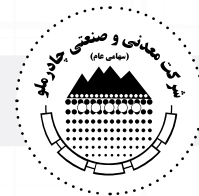


فهرست

۴۶	۲-۴- تولیدات سنگ آهن در جهان و ایران
۴۸	۲-۵- مصارف سنگ آهن
۴۹	۲-۶- تجارت سنگ آهن (صادرات و واردات)
۵۱	۲-۷- روند تغییرات قیمت سنگ آهن
۵۲	فصل سوم: گزارش پایداری
۵۴	۳-۱- بعد محیط زیست
۵۴	۳-۱-۱- اقدامات صورت گرفته در مجتمع معدنی چادرملو
۵۸	۳-۱-۲- اقدامات صورت گرفته در مجتمع صنعتی چادرملو
۶۰	۳-۱-۳- میزان ذخیره و کاهش مصرف انرژی
۶۸	۳-۲- بعد مسئولیت اجتماعی
۶۸	۳-۲-۱- اقدامات انجام شده در حوزه کمکهای عام‌المنفعه
۷۰	۳-۲-۲- برگزاری دوره‌های آموزش تخصصی جهت کارکنان
۷۱	۳-۳- بعد اقتصادی
۷۲	فصل چهارم: عملکرد شرکت در حوزه عملیاتی
۷۴	۴-۱- تولید کنسانتره سنگ آهن
۷۵	۴-۱-۱- تولید کنسانتره سنگ آهن به تفکیک ماه
۷۶	۴-۲- وضعیت شرکت در صنعت از منظر تولید کنسانتره سنگ آهن
۷۷	۴-۳- تولید گندله
۷۸	۴-۳-۱- تولید گندله به تفکیک ماه
۷۹	۴-۴- وضعیت شرکت در صنعت از منظر تولید گندله
۸۰	۴-۵- تولید آهن اسفنجی
۸۱	۴-۵-۱- تولید آهن اسفنجی به تفکیک ماه
۸۲	۴-۶- وضعیت شرکت در صنعت از منظر تولید آهن اسفنجی
۸۳	۴-۷- تولید فولاد خام
۸۴	۴-۷-۱- تولید فولاد خام به تفکیک ماه

فهرست

۸۵	۴-۸- وضعیت شرکت در صنعت از منظر تولید فولاد خام
۸۶	۴-۹- آمار حمل و نقل
۸۷	۴-۱۰- مصرف انرژی (برق، آب و گاز مصرفی)
۸۷	۴-۱۰-۱- عملکرد مصارف انرژی در مجتمع معدنی چادرملو (تولید کنسانتره سنگ آهن)
۸۸	۴-۱۰-۲- عملکرد مصارف انرژی در مجتمع صنعتی چادرملو (تولید گندله سنگ آهن)
۹۴	فصل پنجم: عملکرد شرکت در حوزه مالی
۹۶	۵-۱- ارقام صورت سود و زیان (شرکت اصلی و گروه)
۱۰۲	۵-۲- صورت وضعیت مالی (شرکت اصلی و گروه)
۱۱۲	۵-۳- ارقام صورت جریان وجوه نقد (شرکت اصلی و گروه)
۱۱۶	۵-۴- نسبت‌های مالی (شرکت اصلی)
۱۲۱	۵-۵- اطلاعات تعهدات مالی احتمالی آتی شرکت اصلی
۱۲۲	۵-۶- اطلاعات مربوط به معاملات با اشخاص وابسته شرکت اصلی
۱۳۶	۵-۷- مانده نهایی معاملات با اشخاص وابسته
۱۲۹	فصل ششم: مرور اجمالی بر شرکت‌های تابعه و وابسته
۱۵۴	فصل هفتم: چشم‌انداز و برنامه‌های آتی شرکت
۱۵۶	۷-۱- خلاصه طرح‌های توسعه شرکت
۱۵۹	۷-۲- طرح‌های توسعه شرکت معدنی و صنعتی چادرملو
۱۶۵	۷-۳- پروژه‌های توسعه‌ای شرکت‌های زیرمجموعه
۱۷۲	۷-۴- مرور کلی بر عملکرد شرکت، میزان دستیابی به اهداف تعیین شده و دستاوردهای مهم در سال مالی مورد گزارش
۱۷۵	۷-۵- برنامه‌های آینده شرکت
۱۸۰	۷-۶- اقدامات انجام شده در خصوص تکالیف مجمع
۱۸۴	۷-۷- پیشنهادات هیئت مدیره به مجمع
۱۸۵	۷-۸- پیشنهاد تخصیص سود
۱۸۶	۷-۹- اطلاعات تماس با شرکت



گزیده اطلاعات

شرکت اصلی (جداگانه)		تلفیقی		شرح
۱۴۰۰/۱۲/۲۹	۱۴۰۱/۱۲/۲۹	۱۴۰۰/۱۲/۲۹	۱۴۰۱/۱۲/۲۹	
تجدید ارائه شده	حسابرسی شده	تجدید ارائه شده	حسابرسی شده	
الف) اطلاعات عملکرد مالی طی دوره (مبالغ به میلیون ریال):				
۴۵۵,۹۸۶,۳۴۸	۴۳۷,۷۳۶,۴۲۲	۴۷۵,۱۹۱,۲۸۳	۴۷۶,۷۶۲,۴۴۸	درآمدهای عملیاتی
۲۸۲,۰۲۲,۶۷۵	۲۱۲,۷۸۷,۴۱۰	۲۷۱,۵۷۹,۸۳۸	۱۹۴,۴۶۹,۰۸۵	سود عملیاتی
۱۱,۱۸۱,۰۶۲	۲۰,۸۵۳,۰۸۶	۱۲,۷۱۸,۰۸۴	۱۵,۹۳۶,۵۹۲	سایر درآمدها و هزینه‌های غیرعملیاتی
۲۶۹,۴۷۶,۸۹۴	۲۲۸,۸۷۴,۱۴۸	۲۷۲,۰۰۰,۴۸۴	۲۴۰,۰۳۲,۳۷۰	سود خالص - پس از کسر مالیات
۱۷۹,۱۰۵,۱۲۰	۱۳۹,۷۹۷,۴۲۳	۱۷۵,۲۰۵,۲۶۰	۱۴۰,۴۴۳,۸۵۷	نقد حاصل از عملیات
ب) اطلاعات وضعیت مالی در پایان دوره (مبالغ به میلیون ریال):				
۴۸۹,۹۲۶,۹۳۱	۶۰۱,۲۶۹,۷۷۷	۵۲۰,۲۸۷,۲۶۲	۶۹۸,۴۵۶,۴۶۶	جمع دارایی‌ها
۹۵,۰۸۲,۶۷۳	۹۵,۵۱۸,۲۸۰	۱۰۳,۸۳۷,۳۹۰	۱۳۴,۹۱۱,۰۲۷	جمع بدهی‌ها
۱۱۹,۰۰۰,۰۰۰	۱۹۲,۵۰۰,۰۰۰	۱۱۹,۰۰۰,۰۰۰	۱۹۲,۵۰۰,۰۰۰	سرمایه ثابت شده
۳۹۴,۸۴۴,۲۵۸	۵۰۵,۷۵۱,۴۹۷	۴۱۶,۴۴۹,۸۷۲	۵۶۳,۵۴۵,۴۳۹	جمع حقوق مالکانه
ج) نرخ بازده (درصد):*				
۶۷.۷۵	۴۱.۹۵	۶۳.۰۹	۳۹.۳۹	نرخ بازده دارایی‌ها
۸۴.۲۳	۵۰.۸۳	۸۰.۱۵	۴۸.۹۹	نرخ بازده حقوق مالکانه
د) اطلاعات مربوط به هر سهم:				
۱۱۹,۰۰۰	۱۹۲,۵۰۰	۱۱۹,۰۰۰	۱۹۲,۵۰۰	تعداد سهام در پایان سال مالی - میلیون سهم
۱,۴۰۱	۱,۱۹۱	۱,۴۰۴	۱,۲۳۷	سود پایه هر سهم - ریال
۱۵۹۰	۳۳۷	-	-	سود نقدی مصوب / پیشنهادی هر سهم - ریال
۱۶,۰۲۰	۹,۸۹۰	۱۶,۰۲۰	۹,۸۹۰	آخرین قیمت هر سهم در پایان سال مالی - ریال
۳,۳۱۸	۲,۶۲۷	۳,۵۰۰	۲,۹۲۸	ارزش دفتری هر سهم - ریال
۱۱,۴۳	۸,۳۰	۱۱,۴۱	۸,۰۰	نسبت قیمت به سود پایه هر سهم - مرتبه
ه) سایر اطلاعات:				
۵,۳۷۴	۵,۹۳۹	۵,۷۸۱	۶,۵۸۵	تعداد کارکنان - نفر (پایان سال)

* براساس میانگین دارایی‌ها و حقوق مالکانه محاسبه شده است.

پیام هیئت مدیره

سهمداران محترم



شکرگزاریم که بار دیگر خداوند منان در سایه الطاف بی‌دریغش، توفیق خدمتگزاری را به ما عطاء فرمود، تا تمام توان خود را در طبق اخلاص گذاشته و در راستای توسعه صنعت و معدن و شکوفائی اقتصاد ایران عزیزمان، با اتکاء به حمایت‌های شما سهامداران محترم، گام‌های بزرگی را برداریم.

در سالی که گذشت توانستیم با وجود برخی از مشکلات ناشی از کاهش قیمت‌های جهانی محصولات زنجیره ارزش فولاد از یک طرف و محدودیت‌های ناشی از قطع شدن برق و گاز برای واحدهای فولادسازی از طرف دیگر، به درآمدهای عملیاتی ۲۲۸/۸۷۴/۱۴۸ میلیون ریالی دست پیدا کنیم و ضمن تحقق سود پایه هر سهم به میزان ۱/۱۹۱ ریال، به برنامه عملیاتی خود پایبند باشیم.

مهم‌ترین نتایج عملکرد گروه معدنی و صنعتی چادرملو (سهامی عام) در سالی که گذشت به شرح ذیل می‌باشد:

- کسب جایگاه نخست کشور در تولید محصول کنسانتره آهن (خشک) در بین شرکت‌های تولیدکننده این محصول به میزان ۱۱/۰۴۲/۲۶۶ تن،
- تحقق رکورد تولید در بخش آهن اسفنجی و فولاد از ابتدای بهره‌برداری کارخانجات،
- پوشش ۱۰۵ درصدی برنامه تولید (پوشش ۱۰۶ درصدی تولید کنسانتره، پوشش ۱۰۳ درصدی تولید گندله، پوشش ۱۰۴ درصدی تولید آهن اسفنجی و پوشش ۱۱۳ درصدی تولید شمش فولادی)،
- تولید ۱۷,۷۰۵,۵۷۸ تن محصول در سال ۱۴۰۱
- تحقق درآمد حاصل از فروش محصولات شرکت اصلی در سال ۱۴۰۱ به میزان ۴۰۹/۷۸۷/۵۸۴ میلیون ریال و گروه (تلفیقی) به میزان ۴۷۶/۷۶۲/۴۴۸ میلیون ریال،

ضمن عرض سلام و خیر مقدم، هیئت مدیره شرکت، حضور کلیه سهامداران محترم و نمایندگان ایشان، نماینده محترم حسابرس مستقل و بازرس قانونی شرکت و همچنین نماینده محترم سازمان بورس و اوراق بهادار را در جلسه مجمع عمومی عادی سالانه شرکت معدنی و صنعتی چادرملو (سهامی عام) گرامی می‌دارد.

- افزایش تناژ فروش به میزان ۹۰ هزار تن در سال ۱۴۰۱ نسبت به سال ۱۴۰۰ و ثبت رکود جدید
- رشد ۵۵/۲۹ درصدی درآمدهای عملیاتی و ۹۳/۹۹ درصدی سود خالص
- افزایش حاشیه سود خالص از ۴/۶۶ درصد به ۵/۸۲ درصد
- ثبت رکورد جدید در سودآوری در شرکت

در سالی که گذشت در شرکت آهن و فولاد ارفع، با تحقق سود خالص ۳۷,۴۰۱,۵۸۱ میلیون ریالی شاهد افزایش ۸۵/۶۳ درصدی در سود خالص شرکت بوده‌ایم:

- حصول پیشرفت ۷۱ درصدی در پروژه احداث خطوط آنتنی ریل راه آهن
- اجرای عملیات افزایش ظرفیت در فولادسازی و ارتقای ظرفیت تولید از ۸۰۰ هزار تن به ۱ میلیون تن در سال
- افزایش ۳۸ درصدی مقدار تولید آهن اسفنجی در سال ۱۴۰۱ نسبت به سال قبل
- ثبت رکود تولید ماهانه (مرداد) به میزان ۱۰۳,۰۱۵ تن در واحد احیای مستقیم
- ثبت رکود تولید ماهانه (آبان) به میزان ۸۵,۱۶۵ تن در واحد فولادسازی
- رشد ۴۱ درصدی مبلغ فروش در سال ۱۴۰۱ نسبت به سال ۱۴۰۰
- عرضه شمش فولادی در رینگ صادراتی بورس کالای ایران برای اولین بار در صنعت فولاد کشور

در سالی که گذشت در شرکت بین‌المللی معدنی و صنعتی سی پی جی پارس، با تحقق سود خالص ۲,۸۱۱,۲۸۲ میلیون ریالی شاهد افزایش ۲۹۴ درصدی در سود خالص شرکت بوده‌ایم:

- ثبت رکورد جدید در سودآوری در شرکت

- کسب بیش از ۲۱۲,۷۸۷,۴۱۰ میلیون ریالی سود عملیاتی در شرکت اصلی در سال ۱۴۰۱ و ۱۹۴,۴۶۹,۰۸۵ میلیون ریالی سود عملیاتی در گروه،

- تحقق سود خالص شرکت اصلی در سال ۱۴۰۱ به میزان ۲۲۸,۸۷۴,۱۴۸ میلیون ریالی و گروه (تلفیقی) به میزان ۲۴۰,۰۳۲,۳۷۰ میلیون ریالی،

- ثبت افزایش سرمایه شرکت از مبلغ ۱۱۹,۰۰۰,۰۰۰ میلیون ریالی به مبلغ ۱۹۲,۵۰۰,۰۰۰ میلیون ریالی با هدف مشارکت در افزایش سرمایه شرکت‌های سرمایه‌پذیر، خرید دارایی‌های سرمایه‌ای و پیش‌برد طرح‌های توسعه‌ای،

- استفاده از صرفه مالیاتی ناشی از افزایش سرمایه از محل سود انباشته مطابق با قانون بودجه سال ۱۴۰۱ و همچنین معافیت ۱۰ درصد از حق انتفاع پروانه بهره‌برداری از معادن به میزان افزایش سرمایه فوق‌الذکر،

- حفظ جایگاه شرکت در بازار سرمایه از لحاظ ارزش بازار در رتبه ششم در پایان سال ۱۴۰۱ نسبت به پایان سال ۱۴۰۰،

در سالی که گذشت شرکت آهن و فولاد غدیر ایرانیان توانست به سود خالص ۲۵,۲۲۸,۶۵۳ میلیون ریالی برسد که نسبت به سال گذشته افت ۱/۰۵ درصدی را نشان می‌دهد:

- پوشش ۹۴/۴۴ درصدی برنامه تولید آهن اسفنجی در سال ۱۴۰۱
- حصول پیشرفت ۸۸ درصدی در پروژه افزایش ظرفیت کارخانه احیاء مستقیم شرکت از ۸۰۰ هزار تن به ۱,۲۰۰ هزار تن
- پیشرفت ۸۶ درصدی در کارخانه گندله‌سازی بهاباد با ظرفیت تولید ۴ میلیون تن در سال

در سالی که گذشت در شرکت صنایع آهن و فولاد سرمد ابرکوه، با تحقق سود خالص ۴,۴۲۵,۸۹۵ میلیون ریالی شاهد رشد ۹۳/۹۹ درصدی در سود خالص شرکت بوده‌ایم:

- رشد ۱۲/۵۸ درصدی تولید میلگرد (از ۳۷۲ هزار تن در سال ۱۴۰۰ به ۴۱۹ هزار تن در سال ۱۴۰۱)



- مدیریت و نظارت بالغ بر ۳۰ طرح توسعه‌ای شرکت معدنی و صنعتی چادرملو
- تدوین و اجرای مدل برنامه‌ریزی و نظارت پروژه‌ها به صورت متمرکز
- ثبت افزایش سرمایه به موجب صورتجلسه مجمع عمومی فوق‌العاده مورخه ۱۴۰۰/۰۷/۱۱ از مبلغ ۱۰۰ میلیارد ریال به مبلغ ۱۶/۳۰۰ میلیارد ریال

در سالی که گذشت در شرکت تجلی توسعه و معادن فلزات، با تحقق سود خالص ۶,۹۰۵,۷۸۷ میلیون ریالی شاهد افزایش ۲۵۹ درصدی در سود خالص شرکت بوده‌ایم:

- ثبت رکورد جدید در سودآوری شرکت
- شناسایی ۷,۴۳۰,۱۳۹ میلیون ریالی و رشد ۲۵۷ درصدی درآمدهای عملیاتی
- رشد ۵۵/۲۹ درصدی درآمدهای عملیاتی و ۹۳/۹۹ درصدی سود خالص شرکت صنایع آهن و فولاد سرمد ابرکوه

با عنایت به توضیحات فوق بدینوسیله هیئت مدیره شرکت مراتب قدردانی و تشکر خود را از شما سهامداران محترم و دست‌اندرکاران عرصه صنعت و معدن و تمامی کارکنان شرکت معدنی و صنعتی چادرملو و شرکت‌های زیرمجموعه اعلام می‌دارد.

اینک در اجرای تکالیف مندرج در ماده ۲۳۲ لایحه قانونی اصلاح قسمتی از قانون تجارت، مصوب اسفند ماه ۱۳۴۷، گزارش عملکرد شرکت معدنی و صنعتی چادرملو (سهامی عام) مشتمل بر گزارش فعالیت هیئت مدیره به مجمع عمومی عادی سالانه صاحبان سهام همراه با گزارش حسابرس مستقل و بازرس قانونی نسبت به صورتهای مالی شرکت برای سال مالی منتهی به ۲۹ اسفند ماه ۱۴۰۱ خدمت شما گرامیان تقدیم می‌گردد.



جایگاه شرکت معدنی و صنعتی چادرملو در زنجیره شرکت‌های اصلی تولید کننده فولاد کشور در سال ۱۴۰۱ - تن

جایگاه ۱

کشور

کنسانتره

سهم ۲۳/۷۰ درصدی

شرکت‌های اصلی کشور: ۴۶,۵۹۴,۴۵۳

شرکت معدنی و صنعتی چادرملو: ۱۱,۰۴۲,۲۶۶

جایگاه ۶

کشور

گندله

سهم ۷/۷۸ درصدی

شرکت‌های اصلی کشور: ۴۸,۴۲۱,۱۹۱

شرکت معدنی و صنعتی چادرملو: ۳,۷۶۷,۹۳۷

جایگاه ۷

کشور

شمش فولادی

سهم ۵/۲۲ درصدی

شرکت‌های اصلی کشور: ۲۲,۶۶۷,۱۱۹

شرکت معدنی و صنعتی چادرملو: ۱,۱۸۴,۲۷۸

جایگاه ۵

کشور

آهن اسفنجی

سهم ۵/۴۳ درصدی


شرکت‌های اصلی کشور: ۲۹,۷۵۰,۰۴۵

شرکت معدنی و صنعتی چادرملو: ۱,۶۱۵,۰۱۵

منبع: گزارشات ایمیدرو و سامانه کدال



کلیاتی درباره شرکت







۱-۱- تاریخچه

شرکت معدنی و صنعتی چادرملو (سهامی عام) به شناسه ملی ۱۰۱۰۱۸۸۷۷۴۴ در تاریخ ۱۳۷۱/۰۳/۰۴ به صورت شرکت سهامی خاص تأسیس شد و طی شماره ۲۲۵۷ مورخ ۱۳۷۱/۰۳/۰۴ در اداره ثبت شرکتها و مالکیت صنعتی شهرستان یزد و پس از انتقال مرکز اصلی شرکت به تهران طی شماره ۱۴۵۸۵۷ مورخ ۱۳۷۷/۰۹/۳۰ در اداره ثبت شرکتها و مالکیت صنعتی تهران به ثبت رسید و متعاقباً از تاریخ ۱۳۷۷/۰۸/۳۰ با راه اندازی سه خط تولید کارخانه فرآوری شروع به بهره برداری نموده است. همچنین شرکت در راستای توسعه و تکمیل زنجیره ارزش افزوده تولید، کارخانه گندله سازی اردکان در مرداد ۱۳۸۷، خط چهارم کارخانه فرآوری در بهمن ۱۳۸۷، خط پنجم کارخانه فرآوری در تیر ماه ۱۳۹۱، واحدهای گازی نیروگاه در آذر ۱۳۹۳، واحد بخار نیروگاه و کارخانه فولاد در بهمن ۱۳۹۶ و کارخانه آهن اسفنجی در دی ماه ۱۳۹۷ را به بهره برداری رسانده است.

شرکت در تاریخ ۱۳۸۲/۰۵/۰۷ به موجب صورتجلسه مجمع عمومی فوق العاده مورخ ۱۳۸۲/۰۲/۰۱ به شرکت سهامی عام تبدیل و در تاریخ ۱۳۸۲/۰۷/۱۲ در بورس اوراق بهادار تهران پذیرفته شده است.

۱-۲- فعالیت اصلی شرکت



فعالیت اصلی شرکت طی سال مالی مورد گزارش، بهره‌برداری از معادن سنگ آهن و تولید محصولات کنسانتره سنگ آهن، گندله، آهن اسفنجی، شمش فولادی و انرژی برق و سرمایه‌گذاری در سهام شرکتها بوده است. موضوع فعالیت شرکت طبق ماده «۲» اساسنامه عبارت است از:

- اکتشاف، استخراج، مهندسی، تکنولوژی، طراحی، احداث و بهره‌برداری از معادن و صنایع معدنی وابسته، پایین‌دستی، جنبی و تکمیلی
- تولید کنسانتره، سنگ آهن دانه‌بندی، گندله، آهن اسفنجی و فولاد
- احداث و بهره‌برداری از کلیه واحدها و تأسیسات نیروگاهی، تولید و فروش انرژی برق
- خرید و تهیه انواع و اقسام ماشین‌آلات و تجهیزات و تأسیسات و مصالح مورد نیاز به همراه نصب و راه‌اندازی و نگهداری آن برای انجام موضوع فعالیت شرکت
- انتشار و فروش اوراق قرضه و اوراق مشارکت وفق قوانین و مقررات مربوطه
- مبادرت به کلیه امور بازرگانی از قبیل خرید و فروش، صادرات و واردات و کلیه امور عملیاتی که به‌طور مستقیم یا غیرمستقیم در جهت اجرای موضوع شرکت ضرورت داشته باشد

۱-۳- محل فعالیت

نشانی مرکز اصلی شرکت در تهران خیابان ولیعصر، بالاتر از ظفر، بلوار اسفندیار، پلاک ۵۶ می‌باشد. همچنین مجتمع معدنی در کیلومتر ۱۸۰ جاده یزد - طبس و مجتمع صنعتی در کیلومتر ۲۵ جاده اردکان - نائین واقع است.

۱-۴- سرمایه

سرمایه شرکت در بدو تأسیس مبلغ ۱۰ میلیون ریال (شامل تعداد ۱/۰۰۰ سهم به ارزش اسمی هر سهم ۱۰/۰۰۰ ریال) بوده که طی چند مرحله به شرح ذیل به مبلغ ۱۹۲/۵۰۰/۰۰۰ میلیون ریال (شامل تعداد ۱۹۲/۵۰۰ میلیون سهم به ارزش اسمی هر سهم ۱/۰۰۰ ریال) افزایش یافته است.

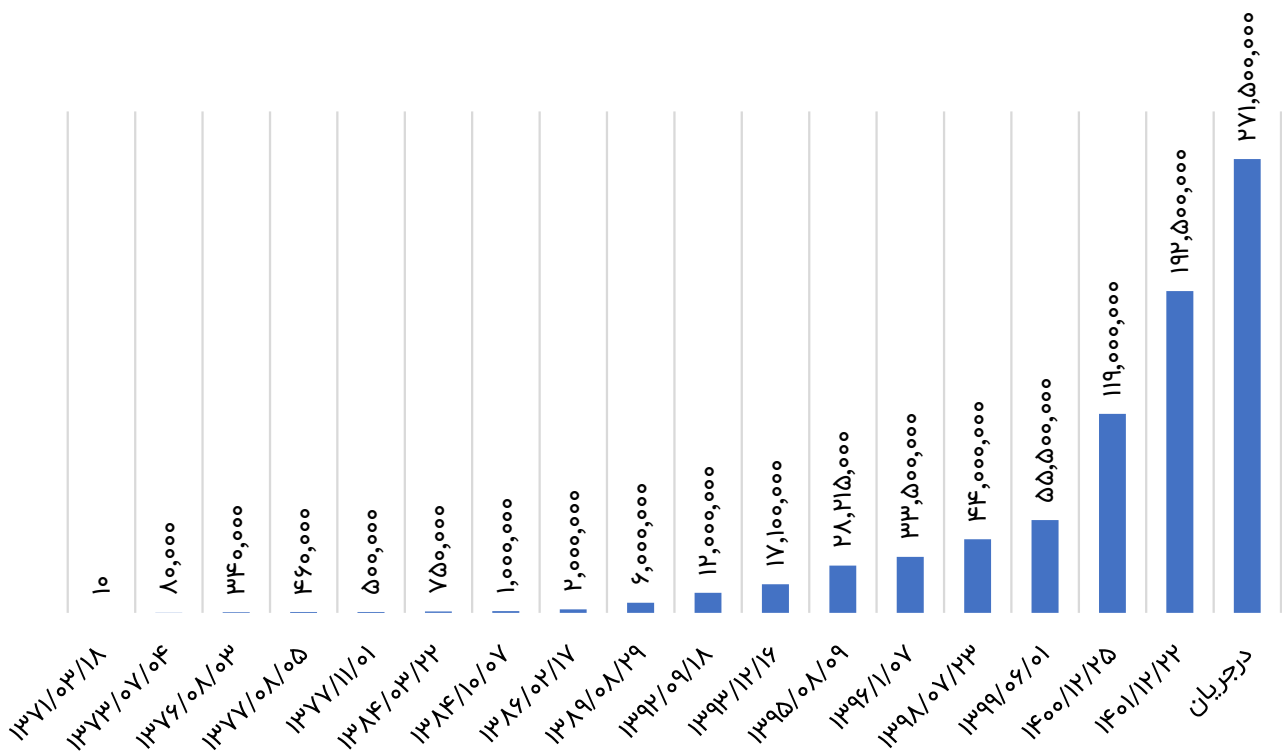
لازم به ذکر است بر اساس تصمیمات مجمع عمومی فوق العاده مورخ ۱۴۰۱/۱۲/۰۱ و صورتجلسه هیئت مدیره مورخ ۱۴۰۲/۰۲/۰۹، افزایش سرمایه شرکت از مبلغ ۱۹۲/۵۰۰/۰۰۰ میلیون ریال به مبلغ ۲۷۱/۵۰۰/۰۰۰ میلیون ریال (از محل مطالبات و آورده نقدی به مبلغ ۷۹/۰۰۰/۰۰۰ میلیون ریال)، در جریان می‌باشد.

روند تغییرات سرمایه شرکت، از بدو تأسیس تاکنون به شرح جدول زیر می‌باشد:

ارقام به میلیون ریال

تاریخ ثبت	منابع افزایش سرمایه	درصد افزایش سرمایه	مبلغ سرمایه جدید	مبلغ افزایش سرمایه	مبلغ سرمایه قبلی	تاریخ مجمع عمومی
۱۳۷۱/۰۳/۱۸	آورده نقدی (تأسیس شرکت)	-	۱۰	-	-	بدو تأسیس
۱۳۷۳/۰۵/۱۱	مطالبات حال شده	۷۹۹,۹۰۰	۸۰,۰۰۰	۷۹,۹۹۰	۱۰	۱۳۷۳/۰۵/۱۱
۱۳۷۶/۰۸/۰۳	مطالبات حال شده	۳۲۵	۳۴۰,۰۰۰	۲۶۰,۰۰۰	۸۰,۰۰۰	۱۳۷۶/۰۵/۱۳
۱۳۷۷/۰۸/۰۵	آورده نقدی	۳۵/۲۹	۴۶۰,۰۰۰	۱۲۰,۰۰۰	۳۴۰,۰۰۰	۱۳۷۷/۰۴/۱۰
۱۳۷۷/۱۱/۰۱	مطالبات حال شده	۸/۷	۵۰۰,۰۰۰	۴۰,۰۰۰	۴۶۰,۰۰۰	۱۳۷۷/۰۹/۱۱
۱۳۸۴/۰۳/۲۲	مطالبات حال شده و آورده نقدی (مرحله اول)	۵۰	۷۵۰,۰۰۰	۲۵۰,۰۰۰	۵۰۰,۰۰۰	۱۳۸۳/۱۰/۰۲
۱۳۸۴/۱۰/۰۷	مطالبات حال شده و آورده نقدی (مرحله دوم)	۳۳/۳۳	۱,۰۰۰,۰۰۰	۲۵۰,۰۰۰	۷۵۰,۰۰۰	۱۳۸۳/۱۰/۰۲
۱۳۸۶/۰۲/۱۷	مطالبات حال شده و آورده نقدی	۱۰۰	۲,۰۰۰,۰۰۰	۱,۰۰۰,۰۰۰	۱,۰۰۰,۰۰۰	۱۳۸۵/۱۱/۰۱
۱۳۸۹/۰۸/۲۹	سود انباشته، مطالبات حال شده و آورده نقدی	۲۰۰	۶,۰۰۰,۰۰۰	۴,۰۰۰,۰۰۰	۲,۰۰۰,۰۰۰	۱۳۸۹/۰۳/۱۰
۱۳۹۲/۰۹/۱۸	مطالبات حال شده و آورده نقدی (مرحله اول)	۱۰۰	۱۲,۰۰۰,۰۰۰	۶,۰۰۰,۰۰۰	۶,۰۰۰,۰۰۰	۱۳۹۲/۰۴/۲۶
۱۳۹۳/۱۲/۱۶	مطالبات حال شده و آورده نقدی (مرحله دوم)	۴۲/۵	۱۷,۱۰۰,۰۰۰	۵,۱۰۰,۰۰۰	۱۲,۰۰۰,۰۰۰	۱۳۹۲/۰۴/۲۶
۱۳۹۵/۰۸/۰۹	مطالبات حال شده و آورده نقدی (مرحله اول)	۶۵	۲۸,۲۱۵,۰۰۰	۱۱,۱۱۵,۰۰۰	۱۷,۱۰۰,۰۰۰	۱۳۹۵/۰۱/۲۴
۱۳۹۶/۱۱/۰۷	مطالبات حال شده و آورده نقدی (مرحله دوم)	۱۸/۷۳	۳۳,۵۰۰,۰۰۰	۵,۲۸۵,۰۰۰	۲۸,۲۱۵,۰۰۰	۱۳۹۶/۰۴/۱۸
۱۳۹۸/۰۷/۲۳	مطالبات حال شده و آورده نقدی (مرحله اول)	۳۱/۳۴	۴۴,۰۰۰,۰۰۰	۱۰,۵۰۰,۰۰۰	۳۳,۵۰۰,۰۰۰	۱۳۹۷/۱۱/۲۹
۱۳۹۹/۰۶/۰۱	مطالبات حال شده و آورده نقدی (مرحله دوم)	۲۶/۱۴	۵۵,۵۰۰,۰۰۰	۱۱,۵۰۰,۰۰۰	۴۴,۰۰۰,۰۰۰	۱۳۹۷/۱۱/۲۹
۱۴۰۰/۱۲/۲۵	سود انباشته	۱۱۴/۴۱	۱۱۹,۰۰۰,۰۰۰	۶۳,۵۰۰,۰۰۰	۵۵,۵۰۰,۰۰۰	۱۴۰۰/۱۲/۰۴
۱۴۰۱/۱۲/۲۲	سود انباشته	۶۱/۷۶	۱۹۲,۵۰۰,۰۰۰	۷۳,۵۰۰,۰۰۰	۱۱۹,۰۰۰,۰۰۰	۱۴۰۱/۱۲/۰۱
درجریان ثبت	از محل مطالبات و آورده نقدی	۴۱/۰۳	۲۷۱,۵۰۰,۰۰۰	۷۹,۰۰۰,۰۰۰	۱۹۲,۵۰۰,۰۰۰	۱۴۰۱/۱۲/۰۱

تغییرات سرمایه

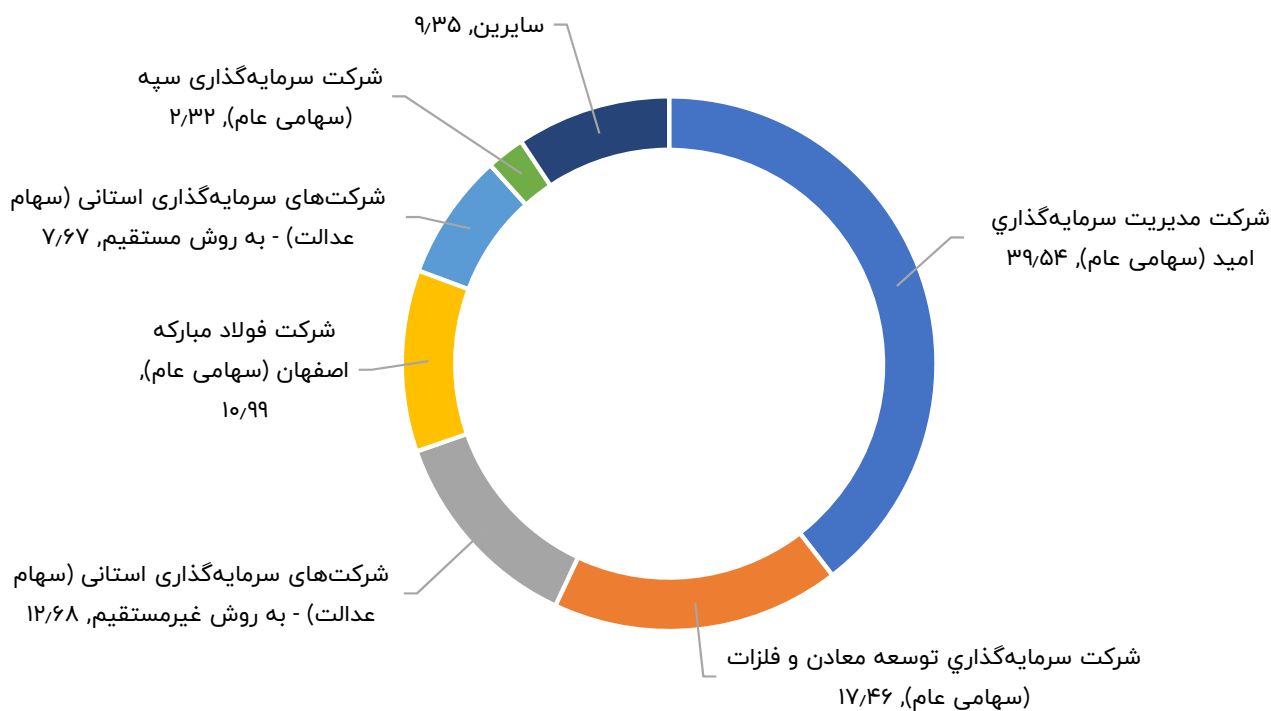


۱-۵- ترکیب سهامداران

جدول سهامداران شرکت در پایان سال‌های مالی منتهی به ۱۴۰۱/۱۲/۲۹ و ۱۴۰۰/۱۲/۲۹ به شرح زیر می‌باشد:

۱۴۰۰/۱۲/۲۹		۱۴۰۱/۱۲/۲۹		نام سهامدار	ردیف
درصد	تعداد سهام	درصد	تعداد سهام		
۳۹.۵۱	۴۷,۰۱۴,۴۹۹,۰۳۷	۳۹.۵	۷۶,۱۱۶,۱۷۴,۲۸۲	شرکت مدیریت سرمایه‌گذاری امید (سهامی عام)	۱
۱۷.۴۵۲	۲۰,۷۶۷,۷۵۹,۲۸۲	۱۷.۵	۳۳,۶۰۱,۳۰۳,۴۱۲	شرکت سرمایه‌گذاری توسعه معادن و فلزات (سهامی عام)	۲
۱۲.۶۸	۱۵,۰۹۲,۱۶۴,۸۴۴	۱۲.۷	۲۴,۴۱۳,۷۹۵,۹۲۳	شرکت‌های سرمایه‌گذاری استانی (سهام عدالت) - به روش غیرمستقیم	۳
۱۰.۴۴	۱۲,۴۱۹,۲۹۵,۶۲۸	۱۱.۰	۲۱,۱۵۲,۷۴۸,۴۹۴	شرکت فولاد مبارکه اصفهان (سهامی عام)	۴
۷.۶۷	۹,۱۳۳,۴۰۸,۰۲۱	۷.۷	۱۴,۷۵۸,۴۵۴,۲۰۵	شرکت‌های سرمایه‌گذاری استانی (سهام عدالت) - به روش مستقیم	۵
۲.۳۲	۲,۷۵۵,۸۱۳,۴۷۵	۲.۳	۴,۴۵۷,۹۳۳,۵۳۵	شرکت سرمایه‌گذاری سپه (سهامی عام)	۶
۹.۹۴	۱۱,۸۲۷,۰۵۹,۷۱۳	۹.۴	۱۷,۹۹۹,۵۹۰,۱۴۹	سایرین	۷
۱۰۰	۱۱۹,۰۰۰,۰۰۰,۰۰۰	۱۰۰	۱۹۲,۵۰۰,۰۰۰,۰۰۰	جمع کل	

ترکیب سهامداران - ۱۴۰۱/۱۲/۲۹



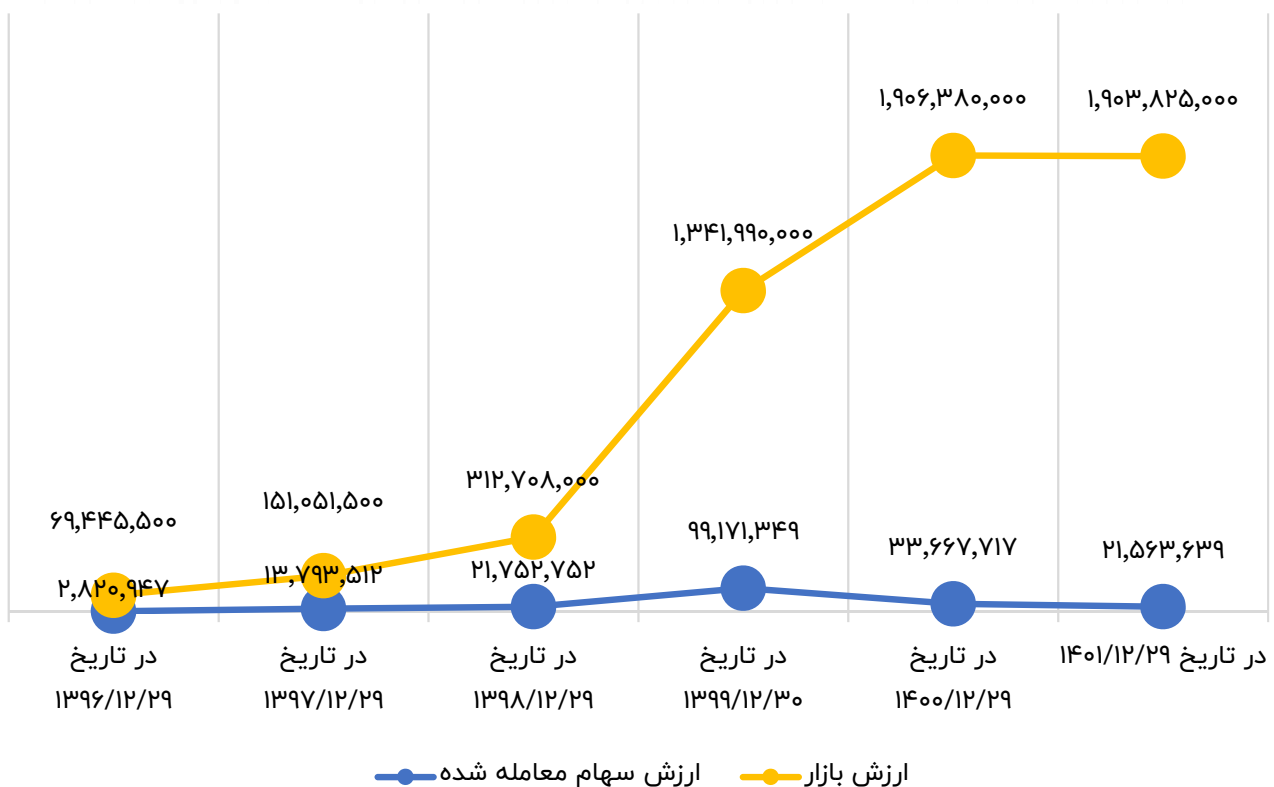
۱-۶- شرکت از منظر بورس

۱-۶-۱- وضعیت معاملات و قیمت سهام

شرکت در تاریخ ۱۳۸۲/۰۷/۱۲ در بورس اوراق بهادار تهران در صنعت استخراج کانه‌های فلزی با نماد «کچاد» درج شده و سهام آن برای اولین بار در تاریخ ۱۳۸۲/۰۷/۲۷ مورد معامله قرار گرفته است.

وضعیت سهام شرکت طی ۵ سال اخیر به شرح زیر بوده است:


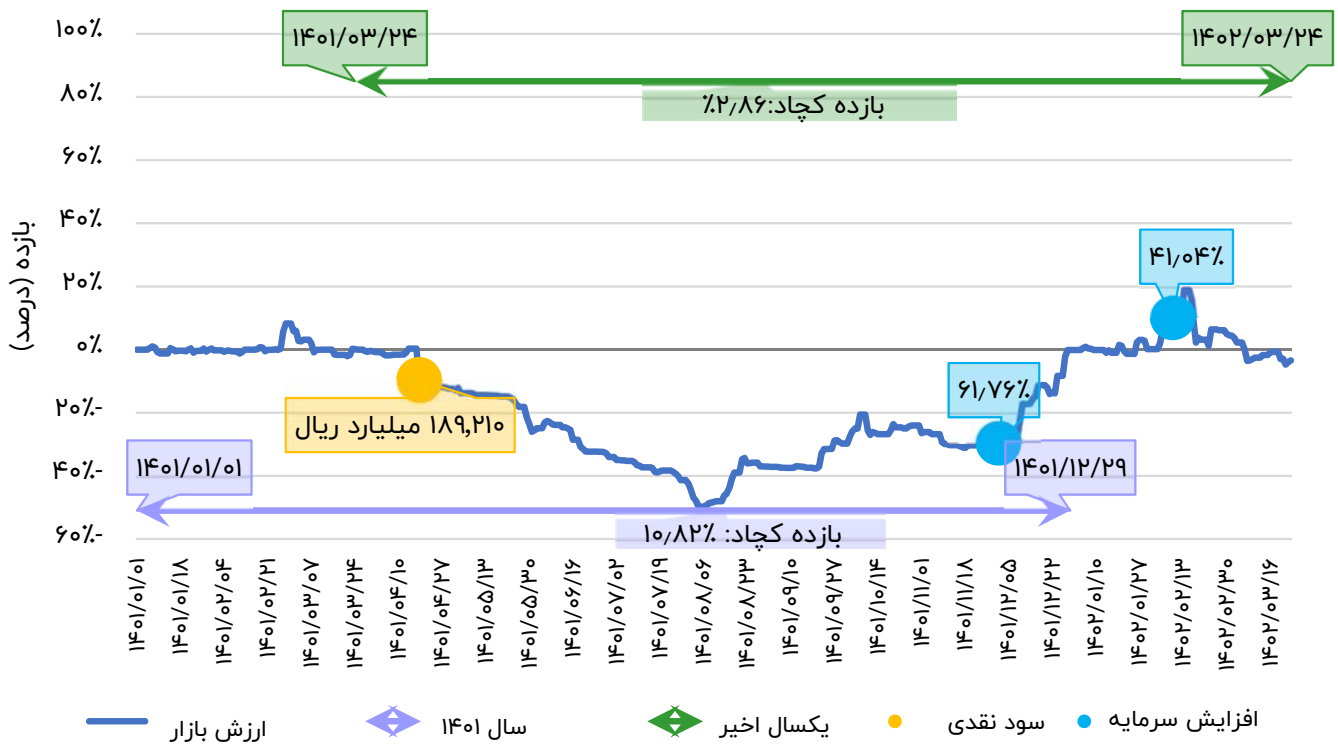
پایان سال مالی			شرح			
سرمایه	قیمت سهم	ارزش بازار	تعداد روزهایی که نماد معامله شده است	ارزش معامله شده سهام	تعداد سهام معامله شده	سال مالی منتهی به
میلیون ریال	ریال	میلیون ریال		میلیون ریال		
۳۳,۵۰۰,۰۰۰	۴,۵۰۹	۱۵۱,۰۵۱,۵۰۰	۲۳۴	۱۳,۷۹۳,۵۱۲	۳,۵۳۳,۱۴۶,۱۷۳	۱۳۹۷/۱۲/۲۹
۴۴,۰۰۰,۰۰۰	۷,۱۰۷	۳۱۲,۷۰۸,۰۰۰	۲۲۵	۲۱,۷۵۲,۷۵۲	۳,۷۷۷,۵۵۹,۹۲۷	۱۳۹۸/۱۲/۲۹
۵۵,۵۰۰,۰۰۰	۲۴,۱۸۰	۱,۳۴۱,۹۹۰,۰۰۰	۲۳۵	۹۹,۱۷۱,۳۴۹	۵,۳۱۱,۰۷۶,۰۲۳	۱۳۹۹/۱۲/۳۰
۱۱۹,۰۰۰,۰۰۰	۱۶,۰۲۰	۱,۹۰۶,۳۸۰,۰۰۰	۲۲۸	۳۳,۶۶۷,۷۱۷	۱,۳۱۶,۱۱۷,۳۴۹	۱۴۰۰/۱۲/۲۹
۱۹۲,۵۰۰,۰۰۰	۹,۸۹۰	۱,۹۰۳,۸۲۵,۰۰۰	۲۲۷	۲۱,۵۶۳,۶۳۹	۱,۸۱۶,۴۵۵,۲۹۶	۱۴۰۱/۱۲/۲۹



۱-۶-۲ روند تغییرات ارزش بازار

روند تغییرات ارزش بازار شرکت از سال ابتدای سال ۱۴۰۱ تا تاریخ تهیه گزارش حاضر در نمودار زیر قابل مشاهده می‌باشد:

روند ارزش بازار شرکت معدنی و صنعتی چادرملو



۱-۷- تجزیه و تحلیل ریسک

۱-۷-۱- بیان ریسک‌ها عمده شرکت

با توجه به مطالعه صورت گرفته و بررسی‌های به عمل آمده، وجود ریسک‌های زیر محتمل و راهبردهای شرکت در تقابل با این ریسک‌ها و کاهش خطرپذیری، به شرح زیر می‌باشد. کمیته بررسی ریسک‌ها در شرکت تشکیل و منشور کمیته به تأیید هیئت مدیره رسیده است و انواع مختلف ریسک‌ها و اندازه‌گیری آنها، پایش می‌گردد.

انواع ریسک	توضیحات
ابزارهای مالی و مدیریت ریسک	هدف از ایجاد بدهی‌های مالی، تأمین مالی عملیات شرکت و پشتیبانی تضمین عملیات می‌باشد. دارایی‌های اصلی شرکت شامل دریافتی‌های تجاری و سایر دریافتی‌ها و وجوه نقد و سپرده‌های کوتاه مدت که مستقیماً از عملیات ناشی می‌شود هستند. شرکت در معرض ریسک بازار، ریسک اعتباری و ریسک نقدینگی است. مدیران ارشد شرکت بر مدیریت این ریسک‌ها نظارت دارند. مدیران ارشد راهنمایی‌هایی را که توسط کمیته حسابرسی شرکت در فرآیندها و ساختارها و سیاست‌های شرکت استفاده می‌شود، مرور کرده و حسب مورد تصمیمات مقتضی اخذ می‌شود.
ریسک بازار	ریسک بازار ریسکی است که ارزش منصفانه جریان‌های نقدی آتی یک دارایی، به دلیل تغییر در قیمت بازار نوسان پیدا می‌کنند. قیمت‌های بازار شامل سه نوع ریسک شامل ریسک نرخ بهره، ریسک نرخ ارز و سایر ریسک‌های قیمت مانند ریسک ارزش حقوق مالکانه و ریسک قیمت کالا، ابزارهای مالی تحت تأثیر ریسک بازار شامل وام‌ها و استقراض‌ها می‌باشند.
ریسک نرخ بهره	ریسک نرخ بهره، ریسکی است که ارزش منصفانه یا آتی جریان‌های نقدی یک ابزار مالی به دلیل تغییرات در نرخ بهره بازار نوسان پیدا می‌کنند. در معرض بودن شرکت به ریسک تغییرات در نرخ بهره بازار در ابتدا مربوط به استقراض‌های آن می‌باشد شرکت ریسک نرخ بهره خود را از طریق سبد اوراق متعادل از وام‌های کوتاه مدت و استقراض‌ها کنترل می‌کند.
حساسیت نرخ بهره	شرکت هیچگونه تحلیل حساسیت بر نرخ بهره را به دلیل ثابت بودن آن طی مدت زمان و عدم شمول تغییرات عمده انجام نداده است.
ریسک نرخ ارز	ریسک ارزی ریسکی است که ارزش منصفانه یا جریان‌های نقدی آتی مرتبط به یک ابزار مالی به دلیل تغییرات در نرخ‌های برابری ارزهای خارجی نوسان پیدا می‌کنند. میزان در معرض بودن شرکت به ریسک تغییرات در نرخ تسعیر ارز در درجه اول مربوط به فعالیت‌های سرمایه‌گذاری شرکت می‌باشد. شرکت بخشی از تأمین مالی خریدهای سرمایه‌ای خود را از طریق سرمایه در گردش و بخش دیگری را از طریق استقراض انجام می‌دهد. برنامه‌ریزی و بودجه‌بندی زودتر از ایجاد تعهدات انجام می‌شود. در این پیش بینی‌ها نوسانات ارزی بررسی و آثار آن در صورت بروز اصلاح می‌شود.
حساسیت نرخ ارزهای خارجی	افزایش نرخ ارز از طریق بالا بردن مخارج سرمایه‌ای شرکت و بهای تمام شده دارایی‌های سرمایه‌ای باعث افزایش هزینه‌های استهلاک شرکت می‌شود.



ادامه جدول...

توضیحات	انواع ریسک
<p>این نوع ریسک زمانی ناشی می شود که تعدادی از طرفهای معامله در یک فعالیت تجاری درگیر باشند، یا فعالیتها در یک منطقه جغرافیایی یا ویژگی اقتصادی داشته باشند که منجر شود توانایی آنها برای ایفاء تعهدات قراردادی تحت تأثیر تغییرات اقتصادی، سیاسی یا دیگر موقعیتها قرار گیرند. تمرکزها نشاندهنده حساسیت مربوط به وابستگی فعالیت شرکت به یک صنعت مشخص می باشد. برای جلوگیری از تمرکز ریسک مازاد، رویهها و روشهای شرکت شامل دستورالعملهای خاص برای عدم تمرکز و گسترش محصولات و بازارهای جدید است که منجر به تنوع بخشی فعالیتهای اقتصادی می شود.</p>	<p>تمرکز ریسک بیش از اندازه</p>
<p>در حال حاضر کالای اصلی شرکت بر اساس استخراج و فرآوریهای معدنی است. بنابراین قیمتهای جهانی نقش مهمی در نحوه تولید محصولات شرکت و بازار دارد. به عنوان مثال با توجه به دسترسی شرکت به معادن داخلی ایران، تهیه مواد خام با هزینه کم و بهینه صورت می گیرد. بنابراین تا زمانی که شرکت به معادن داخلی و محلی دسترسی دارد، می تواند سطح قیمت کالاها را با نوسانات قیمت جهانی ادامه دهد. هزینههای حق انتفاع به سازمان توسعه و نوسازی معادن و صنایع معدنی ایران «ایمیدرو» براساس تفاهمات فیما بین پرداخت می شود. هر تغییری در قوانین و مقررات فرا دستی داخلی ایران می تواند بر قیمت گذاری کالا تأثیر گذار باشد. بررسیها و پیش بینیها برای دوازده ماهه آینده بر اساس افزایش در نرخها برای قطعیت سطح حساسیت قیمت برای هرگونه افزایش آتی اعمال می شوند.</p>	<p>ریسک قیمت کالا</p>
<p>اوراق سهام در بورس و خارج از بورس شرکت در معرض ریسک قیمت بازار ناشی از نامعلوم بودن ارزش آتی اوراق سرمایه گذاری هستند. شرکت ریسک سرمایه گذاریها را از طریق تنوع بخشی و ایجاد محدودیت بر هر یک یا تمام اجزای سرمایه گذاریها مدیریت می کند. هیئت مدیره شرکت تمام تصمیمات سرمایه گذاری سهام را بررسی و تصویب می کند. در تاریخ گزارشگری، شرکت ارزش تمام اوراق سهام خارج از بورس خود را برای کاهش ارزش نسبت به بهای تمام شده ارزیابی کرده است. هرگونه کاهش ارزش در اوراق سهام خارج از بورس می تواند بر سطح سود شرکت و برآورد جمع صورت وضعیت مالی تأثیر داشته باشد.</p>	<p>ریسک سرمایه گذاریها</p>
<p>ریسک اعتباری ریسکی است که طرف معامله به تعهدات خود که در قالب ابزارهای مالی و یا قرارداد مشتری مشخص شده است، در سررسید عمل نمی نماید. این مسئله منجر به زیان مالی خواهد شد. شرکت از بابت فعالیتهای عملیاتی خود در معرض ریسک اعتباری است. (مخصوصاً برای دریافتنیهای تجاری) و فعالیتهای تأمین مالی خود، که شامل سپردههای بانکی و موسسات اعتباری می باشد. مانده دریافتنیها در درجه اول مربوط به کالا می باشد. مدیران ریسک اعتباری را در خصوص دریافتنیهای تجاری ارزیابی و لحاظ نموده و اعتقاد ندارند که ریسک بالایی داشته باشند. این اطمینان به خاطر انجام بخش عمده فروش به مشتریان با سابقه اعتباری مناسب و همچنین اخذ تضمین و پیش دریافت از مشتریان جدید حاصل شده است.</p>	<p>ریسک اعتباری</p>
<p>ریسک اعتباری مشتریان بر مبنای رویههای تدوین شده شرکت و روشهای مدیریت ریسک اعتباری مشتری در هر بخش شرکت مدیریت می شود. دریافتنیهای معوق از مشتریان به صورت منظم بررسی می شوند و انتقال کالا تا زمان تسویه مبالغ سررسید شده معوق می ماند. برای مشتریان عمده، شرکت مبالغی را به صورت هفتگی وصول می نماید و هر گونه کسری به منظور اجتناب از ریسک عدم پوشش بدهی بررسی و پیگیری می شود. نیاز به محاسبه کاهش ارزش (ذخیره مطالبات مشکوک الوصول) برای هر مشتری در پایان هر دوره مالی بررسی می شود. شرکت همچنین از مشتریان با ریسک بالا تضمین مناسب اخذ می نماید. این تضمین در صورت عدم تأمین وجوه توسط مشتریان می تواند عواقب قانونی جدی برای آنها به همراه داشته باشد. شرکت ریسک در خصوص دریافتنیهای تجاری را ناچیز ارزیابی می کند، به دلیل اینکه مشتریان عمده مستقر در ایران شرکتهای تجاری عضو سازمان بورس و اوراق بهادار تهران هستند.</p>	<p>دریافتنیهای تجاری</p>

ادامه جدول...

توضیحات	انواع ریسک
ریسک اعتباری ناشی از مانده‌های بانکی از طریق بخش مالی شرکت مطابق با رویه‌ها مدیریت می‌شود. شرکت هیچ بخشی از منابع نقدی خود را در موسسات مالی اعتباری سرمایه‌گذاری نکرده است. منابع نقدی شرکت در بانک‌های بزرگ با ریسک کم نگهداری می‌شوند.	ابزارهای مالی و سپرده‌های نقدی
ریسک نقدینگی ریسکی است که شرکت نتواند در موعد مقرر تعهدات مالی خود را ایفاء کند. کمبود منابع نقدی مشتریان بر مبنای نقدینگی شرکت تأثیرگذار است، این مسئله در دوره جاری نسبت به سال قبل بهبود یافته است. شرکت جریان وجوه حساب شده و ترکیب مناسبی از وجوه، استقراض‌ها، تعهدات بانکی و سایر وام‌ها برای ایفاء تعهدات کوتاه مدت و بلند مدت را در اختیار دارد. شرکت به طور مداوم پیش‌بینی جریان وجوه نقد آتی و وضعیت سررسید تعهدات و بررسی امکان تأمین منابع لازم برای بازپرداخت آنها را انجام می‌دهد. شرکت اطمینان حاصل می‌کند که منابع لازم برای باز پرداخت دیون به مبنای پیش نیازهای سرمایه در گردش همیشه در دسترس می‌باشد.	ریسک نقدینگی
سرمایه شامل حقوق قابل انتساب به سهامداران شرکت است. هدف اصلی شرکت از مدیریت سرمایه حصول اطمینان برای حفظ و ایجاد نرخ اعتباری قوی و نسبت‌های سرمایه‌ای مناسب برای پشتیبانی فعالیت اقتصادی خود و به حداکثر رساندن ارزش برای سهامداران است. شرکت ساختار سرمایه خود را مدیریت و تعدیلات لازم را در صورت تغییر در موقعیت‌های اقتصادی و الزامات قراردادهای مالی اعمال می‌کند. برای نگهداری و تعدیل ساختار سرمایه، در مواردی برگشت سرمایه به سهامداران را با صدور سهام جدید از طریق افزایش سرمایه انجام می‌دهد. شرکت سرمایه خود را از طریق تحلیل اساسی نسبت‌های اهرمی، از جمله خالص بدهی‌ها تقسیم بر مجموع سرمایه و بدهی نظارت می‌کند.	مدیریت سرمایه





۲-۷-۱- فرصت‌های پیش‌روی کسب‌وکار چادرملو

آینده متغیرهای کسب‌وکار حوزه معدن برای شرکت معدنی و صنعتی چادرملو نویدبخش فرصت‌های زیادی است که در صورت استفاده از آن‌ها ضمن توجه به قابلیت‌های درون سازمانی، آینده‌درخشانی را رقم خواهد زد. در حال حاضر شرکت معدنی و صنعتی چادرملو در زمینه عملیات استخراج، تولید سنگ آهن کنسانتره، تولید سنگ آهن گندله، آهن اسفنجی، فولاد و انرژی (برق) فعالیت می‌کند. شرکت معدنی و صنعتی چادرملو اولین شرکت در کشور است که در زنجیره کامل تولید فولاد خام را در درون خود ایجاد کرده است.

اهم فرصت‌های پیش‌روی چادرملو به شرح زیر است:

- امکان مشارکت با ایمیدرو و بخش خصوصی برای اکتشاف پهنه‌های معدنی جدید و استخراج و فرآوری سنگ آهن
- استفاده از ذخیره سنگ آهن آنومالی D1۹ با ذخیره تقریبی بین ۷۰ تا ۱۰۰ میلیون تن در نزدیکی معدن فعلی شرکت
- بررسی و شناسایی معادن غیرفعال دارای پتانسیل
- فزونی تقاضای محصولات فولادی و ظرفیت‌های نصب‌شده تولید فولاد در داخل ایران و عدم نگرانی از بابت عدم وجود تقاضا برای محصولات شرکت
- امکان استفاده از شرکت‌های صاحب فناوری برای به‌روزرسانی فناوری‌های معدنی و فولادی
- امکان بومی‌سازی تجهیزات و قطعات یدکی در کشور
- قیمت‌های مناسب محصولات فولادی در بازارهای داخلی و جهانی
- افزایش ضرایب و قیمت کنسانتره سنگ آهن، گندله و آهن اسفنجی در کشور و عرضه آنها در بورس کالا
- افزایش درآمدهای حاصل از صادرات محصولات فولادی در صورت افزایش نرخ برابری ارزها



۳-۷-۱- تهدیدهای کسب و کار چادرملو

علی‌رغم فرصت‌های امیدوارکننده صنعت، بعضاً متغیرهای محیطی هستند که در صورت عدم چاره‌اندیشی به موقع و رفع عوارض احتمالی آن‌ها می‌توانند موجب کاهش سودآوری کسب و کار چادرملو شوند. در زیر مهم‌ترین آن‌ها آورده شده است:

- احتمال افزایش نرخ حق انتفاع از معادن و در نتیجه افزایش هزینه‌های پرداختی شرکت
- افزایش قیمت‌های گاز طبیعی و برق شرکت‌های فولادی
- احتمال اعمال محدودیت تأمین گاز در فصل زمستان
- احتمال اعمال محدودیت تأمین برق در فصل تابستان
- عدم سرمایه‌گذاری کافی و زمان‌بر بودن طرح‌های اکتشاف، استخراج و فرآوری سنگ آهن در کشور
- محدودیت در صادرات محصولات فولادی به بازارهای جهانی به دلیل تحریم‌های آمریکا
- محدودیت در خرید فناوری، تجهیزات، قطعات یدکی، مواد اولیه و مصرفی و تبادلات مالی با بانک‌های خارجی
- خرید دشوار برخی از تجهیزات و قطعات به دلیل وجود تحریم‌ها
- افزایش هزینه واردات فناوری، تجهیزات، قطعات یدکی و مواد مصرفی به دلیل افزایش نرخ برابری ارزهای اصلی
- روند رو به کاهش ذخایر معادن سنگ آهن در کشور و دشوار شدن تأمین سنگ در آینده
- عدم ثبات سیاست‌ها و مقررات واردات و صادرات
- محدودیت ظرفیت ناوگان حمل و نقل ریلی و جاده‌ای در کشور (لکوموتیو، واگن باربری و کامیون)



۴-۷-۱- نقاط قوت شرکت

۵-۷-۱- نقاط ضعف شرکت

- لزوم دسترسی به تأمین خوراک پایدار مورد نیاز خطوط تولید کنسانتره
- محدودیت ذخایر معادن قابل استفاده شرکت

استفاده از فرصت‌ها و یا قدرت مقابله با تهدیدات کسب و کار مستلزم درک واقع‌بینانه از قابلیت‌های درون سازمانی است.

اهم فرصت‌های پیش‌روی چادرملو به شرح زیر است:

- منابع مالی جهت سرمایه‌گذاری
- یکی از تولیدکنندگان عمده کنسانتره و گندله کشور
- نیروی انسانی متخصص و توسعه یافته در حوزه مدیریت
- توسعه و تربیت مدیران کارآمد و با دانش
- نیروی انسانی جوان و با انگیزه
- پیمانکاران توانمند
- برند و اعتبار چادرملو
- اعتبار در بازار سرمایه
- زنجیره تولید از معدن تا فولاد در یک منطقه
- طراحی و اجرای کارآمد خطوط تولید بر اساس تجارب قبلی بهره‌برداری
- تجربه بهره‌برداری از خطوط تولید زنجیره
- سلامت و شفافیت نظام مالی
- حاشیه سود بالا
- نگهداری و تعمیرات و اورهال کارآمد
- امکان تأمین سنگ آهن با صرفه اقتصادی مناسب به دلیل وجود پتانسیل‌های موجود در منطقه

۱-۸- محیط حقوق شرکت

مهم‌ترین قوانین و مقررات حاکم بر فعالیت شرکت عبارتند از:

الف) قوانین و مقررات کشوری

- ✓ قانون تجارت،
- ✓ قانون کار و تأمین اجتماعی،
- ✓ قانون مالیات‌های مستقیم،
- ✓ قانون بازار اوراق بهادار و مقررات مربوط به شرکت‌های پذیرفته شده در سازمان بورس و اوراق بهادار،
- ✓ قانون توسعه ابزارها و نهادهای مالی جدید،
- ✓ قانون معادن،
- ✓ قوانین و مقررات محیط زیست،
- ✓ قانون مالیات بر ارزش افزوده،
- ✓ اصول حاکمیت شرکتی،
- ✓ قانون مبارزه با پولشویی.

ب) مصوبات و مقررات داخل شرکت:

- ✓ اساسنامه شرکت،
- ✓ آئین‌نامه‌های مصوب شرکت،
- ✓ مصوبات مجامع عمومی،
- ✓ مصوبات هیئت مدیره.



۱-۹- نظام راهبردی شرکت اصلی

جدول مربوط به مشخصات و سوابق اعضای هیئت مدیره

محمود صلاحی

رئیس هیئت مدیره - موظف

به نمایندگی از طرف: شرکت گروه مدیریت سرمایه‌گذاری امید (سهامی عام)



تحصیلات: دکترا

مهم‌ترین زمینه‌های سوابق کاری:

- ✓ رئیس هیئت مدیره شرکت معدنی و صنعتی چادرملو
- ✓ استاندار خراسان رضوی
- ✓ مشاور رئیس جمهور در امور مناطق آزاد تجاری - صنعتی و ویژه اقتصادی
- ✓ دبیر شورای عالی مناطق آزاد تجاری - صنعتی و ویژه اقتصادی
- ✓ معاون برنامه‌ریزی، توسعه شهری و امور شورا شهردار تهران
- ✓ رئیس سازمان فرهنگی هنری شهرداری تهران
- ✓ قائم مقام وزیر تعاون در امور استان‌ها
- ✓ رئیس سازمان بسیج سازندگی
- ✓ مدیر عامل سازمان میادین میوه و تره‌بار شهرداری تهران
- ✓ رئیس هیئت مدیره شرکت معدنی صنعتی چادرملو

شغل: رئیس هیئت مدیره شرکت معدنی و صنعتی چادرملو

سید ولی الله فاطمی اردکانی

نایب رئیس هیئت مدیره - غیر موظف
به نمایندگی از طرف: شرکت سرمایه‌گذاری استان گیلان (سهامی عام) - سهام
عدالت



تحصیلات: کارشناس ارشد کامپیوتر

مهم‌ترین زمینه‌های سوابق کاری:

- ✓ عضو هیئت مدیره و معاون فناوری اطلاعات و ارتباطات بانک ملی ایران از مهر ۱۳۹۲ الی ۱۳۹۵
- ✓ عضو کمیته پرداخت‌های خرد بانک مرکزی و کمیته پول الکترونیکی
- ✓ مسئول کارگروه توسعه ابزارهای پرداخت الکترونیکی وزارت دارائی (۱۳۸۳-۱۳۸۷)
- ✓ عضو کمیته تحول دیجیتال نظام بانکی وزارت اقتصاد و دارایی (۱۳۹۶ تا ۱۴۰۰)
- ✓ مؤسس و مدیر عامل شرکت توسن از سال ۱۳۷۸ تا سال ۱۳۹۱
- ✓ تولیدکننده اولین سیستم‌های بانکداری متمرکز و اتوماسیون نظام بانکی در ایران
- ✓ مؤسس و مدیر عامل اولین شرکت تولید فناوری زنجیره بلوکی در ایران (بنیاد و شرکت ققنوس) از ۱۳۹۷ تاکنون
- ✓ رئیس هیئت مدیره و مؤسس شرکت‌های تأمین مالی زنجیره‌ای سکوک، داده کاوی هوشمند و هوش مصنوعی
- ✓ طراحی دستیار هوشمند بانکی، سیستم اخذ الکترونیکی عوارض آزادراهی و پارک حاشیه خیابانی، طراحی و تولید تجهیزات اینترنت اشیا و هوشمند سازی صنعتی و پلتفرم بانکداری باز در ایران
- ✓ عضو کارگروه بازار بهینه‌سازی انرژی و محیط زیست (حذف انتشار گازهای آلاینده محلی از دودکش واحدهای صنعتی و فولادی و همچنین تولید e-Fuel در شرکت بهینه‌سازی انرژی)

شغل: مدیرعامل شرکت بنیاد ققنوس

امیر علی طاهر زاده

مدیرعامل و عضو هیئت مدیره - موظف
به نمایندگی از طرف: شرکت سرمایه‌گذاری توسعه معادن و فلزات (سهامی عام)



تحصیلات: کارشناسی ارشد استخراج معدن دانشگاه صنعتی امیرکبیر
مهم‌ترین زمینه‌های سوابق کاری:

- ✓ سرپرست معدن و کارخانه تولید سنگ آهن همدان (شرکت سنگ آهن صیانور)
- ✓ کارشناس ارشد بهره‌برداری و طرح‌های توسعه معدن و صنایع معدنی سازمان توسعه و نوسازی معادن و صنایع معدنی ایران
- ✓ مدیر معادن فلزی و سرپرست معادن غیرفلزی سازمان توسعه و نوسازی معادن و صنایع معدنی ایران
- ✓ مدیر معادن سازمان توسعه و نوسازی معادن و صنایع معدنی ایران
- ✓ قائم مقام مدیر عامل شرکت سنگ آهن گل‌گهر
- ✓ مدیرعامل شرکت تهیه و تولید مواد معدنی ایران
- ✓ عضو هیئت مدیره شرکت زغالسنگ البرز شرقی
- ✓ عضو هیئت مدیره شرکت مس شهر بابک
- ✓ عضو هیئت مدیره شرکت اپال پارسیان سنگان
- ✓ عضو هیئت اجرایی معدن سرب و روی انگوران
- ✓ عضو هیئت مدیره صندوق بیمه سرمایه‌گذاری فعالیت‌های معدنی
- ✓ عضو هیئت مدیره شرکت سنگ آهن گهر زمین

شغل: مدیرعامل شرکت معدنی و صنعتی چادرملو

عباس اکبری محمدی

عضو هیئت مدیره - غیر موظف
به نمایندگی از طرف: شرکت فولاد مبارکه اصفهان (سهامی عام)



تحصیلات: دکترا مدیریت کسب و کار گرایش استراتژیک
مهم‌ترین زمینه‌های سوابق کاری:

- ✓ رئیس هیئت مدیره شرکت صنایع معدنی فولاد سنگان خراسان
- ✓ رئیس هیئت مدیره هلدینگ آتیه فولاد نقش جهان
- ✓ عضو هیئت مدیره شرکت سرمایه‌گذاری توکا فولاد
- ✓ مشاور پارک تخصصی فولاد شهرک علمی و تحقیقاتی اصفهان
- ✓ معاون نیروی انسانی و سازماندهی شرکت فولاد مبارکه اصفهان

شغل: معاون بهره‌برداری شرکت فولاد مبارکه اصفهان

محمد رضا بابایی دره

عضو هیئت مدیره - غیر موظف

به نمایندگی از طرف: شرکت سرمایه‌گذاری سپه (سهامی عام)



تحصیلات: دکترا مدیریت حرفه‌ای کسب و کار

مهم‌ترین زمینه‌های سوابق کاری:

- ✓ عضو هیئت مدیره شرکت معدنی و صنعتی چادرملو (از ابتدای تیر ماه سال ۱۴۰۱)
- ✓ نماینده استاندار در ستاد فولاد کشور
- ✓ معاون اقتصادی و برنامه‌ریزی استاندار یزد
- ✓ فرماندار شهرستان مهریز
- ✓ فرماندار شهرستان اشکذر
- ✓ رئیس کارگروه عملیات ژئوفیزیک هوایی برای شناسایی معادن استان یزد
- ✓ رئیس شورای معادن و فرآورده‌های معدنی استان یزد
- ✓ عضو هیئت مدیره شرکت ذوب و فلزات اردکان
- ✓ رئیس هیئت مدیره شرکت شهرک‌های صنعتی استان یزد
- ✓ تولیت مجتمع معادن و کارخانجات فرآوری سنگ شرکت عمرانی یزدباف در بنیاد صدوق
- ✓ عضو هیئت مدیره سیمان بوهرک یزد
- ✓ عضو هیئت مدیره کارخانجات کابل‌های مخابراتی شهید قندی یزد
- ✓ رئیس هیئت مدیره و مدیرعامل بندر خشک پیشگامان یزد
- ✓ عضو هیئت مدیره پیشگامان جنوب
- ✓ رئیس شورای بانک‌های استان یزد
- ✓ دبیر شورای برنامه‌ریزی و توسعه استان به مدت ۷ سال
- ✓ عضو هیئت مدیره و معاون پشتیبانی شرکت سهامی آب منطقه‌ای استان یزد به مدت ۲ سال

شغل: عضو هیئت امنای بنیاد صدوق

۱۰-۱-مدیران اجرایی

ردیف	نام و نام خانوادگی	پست سازمانی	تحصیلات / مدارک حرفه‌ای	سابقه اجرایی شرکت
۱	حامد عسکری‌زاده	قائم مقام مدیرعامل	DBA	۱۴۰۱/۰۵/۱۰ تاکنون
۲	ابوالفضل اسماعیل بیگی	مدیر کل حوزه مدیرعامل	کارشناسی ارشد مدیریت	۱۴۰۱/۰۵/۱۰ تاکنون
۳	اسماعیل خرم	معاون مالی و سرمایه انسانی	DBA	۱۴۰۱/۰۵/۱۰ تاکنون
۴	حمید جهانی	معاون امور معادن و فرآوری	کارشناسی ارشد معدن	۱۳۹۹/۰۴/۲۵ تاکنون
۵	مهدی حسین پور	معاون تولید و بهره‌برداری	کارشناسی ارشد جغرافیا و برنامه‌ریزی شهری	۱۳۹۹/۰۳/۳۱ تاکنون
۶	سعید نادری	معاون بازرگانی	کارشناسی ارشد مدیریت صنعتی و مهندسی شیمی	۱۴۰۱/۰۸/۲۹ تاکنون
۷	علیرضا تاج‌پور	سرپرست معاونت توسعه	کارشناسی مهندسی برق قدرت	۱۴۰۱/۰۲/۲۱ تاکنون
۸	داود حسنی‌زاده	مدیر امور حسابداری	کارشناسی مدیریت بازرگانی	۱۴۰۱/۰۷/۱۲ تاکنون
۹	احمد بدراق نژاد	مدیر مالی	کارشناسی ارشد حسابداری	۱۳۸۳/۱۲/۰۴ تاکنون
۱۰	امیر غلامی	مدیر مجامع، سهام و سرمایه‌گذاری‌ها	کارشناسی حسابداری	۱۳۷۹/۰۷/۰۱ تاکنون
۱۱	داوود فراهانی	مدیر امور اداری و منابع انسانی	کارشناسی ارشد حسابداری	۱۳۹۹/۰۳/۰۱ تاکنون
۱۲	محمد صادق صادقی	سرپرست مدیریت برنامه‌ریزی و توسعه سیستم‌ها	دکتری مهندسی کامپیوتر گرایش معماری سیستم‌های کامپیوتری	۱۴۰۰/۰۸/۲۳ تاکنون
۱۳	حسین طالبی	مدیر روابط عمومی	کارشناسی ارتباطات	۱۳۹۳/۱۲/۰۱ تاکنون
۱۴	مجتبی پرتوزاده	مدیر تأمین و تدارکات	کارشناسی ارشد مدیریت اجرایی	۱۴۰۱/۰۹/۲۲ تاکنون
۱۵	خسرو مژدهی	سرپرست امور حقوقی و قراردادها	کارشناسی ارشد حقوق	۱۳۹۹/۱۰/۲۴ تاکنون



۱۱-۱-اطلاعات مربوط به جلسات هیئت مدیره

جلسات هیئت مدیره شرکت طی سال ۱۴۰۱ در تاریخ‌های زیر تشکیل و موارد مطرح شده در این جلسات با رعایت ماده ۱۲۹ قانون اصلاح قسمتی از قانون تجارت مصوب سال ۱۳۴۷ به اتفاق، اتخاذ تصمیم گردیده است که به حسابرس مستقل و بازرس قانونی ارائه گردیده است.

اطلاعات جلسات هیئت مدیره در سال ۱۴۰۱			ردیف
تعداد مصوبات	شماره صورتجلسه	تاریخ جلسه	
۲	۹۱	۱۴۰۱/۰۱/۱۶	۱
۱	۹۱/۱	۱۴۰۱/۰۱/۱۶	۲
۵	۹۲	۱۴۰۱/۰۱/۲۹	۳
۱۲	۹۲/۱	۱۴۰۱/۰۲/۰۵	۴
۱۶	۹۲/۲	۱۴۰۱/۰۲/۰۵	۵
۱	۹۳	۱۴۰۱/۰۲/۱۱	۶
۱	۹۳/۱	۱۴۰۱/۰۲/۱۷	۷
۲	۹۴	۱۴۰۱/۰۲/۲۸	۸
۱	۹۴/۱	۱۴۰۱/۰۲/۲۸	۹
۲	۹۵	۱۴۰۱/۰۳/۰۹	۱۰
۲	۹۵/۱	۱۴۰۱/۰۳/۰۹	۱۱
۶	۹۵/۲	۱۴۰۱/۰۳/۰۹	۱۲
۱۶	۹۵/۳	۱۴۰۱/۰۳/۰۹	۱۳
۲	۹۵/۴	۱۴۰۱/۰۳/۲۸	۱۴
۱	۹۵/۵	۱۴۰۱/۰۳/۲۸	۱۵
۱	۹۶	۱۴۰۱/۰۳/۲۹	۱۶
۱	۹۷	۱۴۰۱/۰۴/۰۶	۱۷
۸	۹۸	۱۴۰۱/۰۴/۰۷	۱۸
۱	۹۹	۱۴۰۱/۰۴/۱۱	۱۹
۷	۹۹/۱	۱۴۰۱/۰۴/۲۱	۲۰
۱	۱۰۰	۱۴۰۱/۰۴/۲۶	۲۱
۳	۱۰۱	۱۴۰۱/۰۴/۲۹	۲۲
۴۱	۱۰۱/۱	۱۴۰۱/۰۴/۲۹	۲۳
۲	۱۰۱/۲	۱۴۰۱/۰۴/۲۹	۲۴
۱	۱۰۲	۱۴۰۱/۰۵/۰۴	۲۵
۱	۱۰۳	۱۴۰۱/۰۵/۱۰	۲۶
۱	۱۰۴	۱۴۰۱/۰۵/۲۴	۲۷
۹	۱۰۵	۱۴۰۱/۰۵/۲۴	۲۸
۵	۱۰۶	۱۴۰۱/۰۵/۳۱	۲۹

اطلاعات جلسات هیئت مدیره در سال ۱۴۰۱			ردیف
تعداد مصوبات	شماره صورتجلسه	تاریخ جلسه	
۶	۱۰۷	۱۴۰۱/۰۶/۰۷	۳۰
۵	۱۰۸	۱۴۰۱/۰۶/۱۴	۳۱
۶	۱۰۹	۱۴۰۱/۰۶/۲۱	۳۲
۳	۱۱۰	۱۴۰۱/۰۶/۲۸	۳۳
۱۲	۱۱۱	۱۴۰۱/۰۷/۱۱	۳۴
۸	۱۱۲	۱۴۰۱/۰۷/۱۸	۳۵
۱۰	۱۱۳	۱۴۰۱/۰۷/۲۵	۳۶
۴	۱۱۴	۱۴۰۱/۰۸/۰۴	۳۷
۴	۱۱۵	۱۴۰۱/۰۸/۰۹	۳۸
۵	۱۱۶	۱۴۰۱/۰۸/۱۶	۳۹
۱	۱۱۷	۱۴۰۱/۰۸/۱۸	۴۰
۶	۱۱۸	۱۴۰۱/۰۸/۲۳	۴۱
۱	۱۱۸/۱	۱۴۰۱/۰۸/۲۳	۴۲
۱	۱۱۹	۱۴۰۱/۰۸/۳۰	۴۳
۱	۱۲۰	۱۴۰۱/۰۸/۳۰	۴۴
۶	۱۲۱	۱۴۰۱/۰۸/۳۰	۴۵
۵	۱۲۲	۱۴۰۱/۰۹/۰۷	۴۶
۲	۱۲۳	۱۴۰۱/۰۹/۰۸	۴۷
۱	۱۲۴	۱۴۰۱/۰۹/۲۸	۴۸
۱۱	۱۲۵	۱۴۰۱/۰۹/۲۸	۴۹
۷	۱۲۶	۱۴۰۱/۱۰/۰۵	۵۰
۳	۱۲۷	۱۴۰۱/۱۰/۱۹	۵۱
۱۰	۱۲۷/۱	۱۴۰۱/۱۰/۱۹	۵۲
۱	۱۲۸	۱۴۰۱/۱۱/۰۳	۵۳
۴	۱۲۹	۱۴۰۱/۱۱/۰۳	۵۴
۳	۱۳۰	۱۴۰۱/۱۱/۰۹	۵۵
۷	۱۳۱	۱۴۰۱/۱۱/۲۴	۵۶
۱	۱۳۱/۱	۱۴۰۱/۱۱/۲۴	۵۷
۱	۱۳۲	۱۴۰۱/۱۲/۰۳	۵۸
۷	۱۳۳	۱۴۰۱/۱۲/۰۸	۵۹
۹	۱۳۴	۱۴۰۱/۱۲/۱۵	۶۰
۲۷	۱۳۵	۱۴۰۱/۱۲/۱۵	۶۱
۷	۱۳۶	۱۴۰۱/۱۲/۲۱	۶۲
۱	۱۳۶/۱	۱۴۰۱/۱۲/۲۱	۶۳
۲	۱۳۷	۱۴۰۱/۱۲/۲۸	۶۴
۱	۱۳۸	۱۴۰۱/۱۲/۲۸	۶۵
۳۱۴	جمع		



۱-۱۲- حقوق، مزایا و پاداش هیئت مدیره

براساس تصمیمات مجمع عمومی عادی سالیانه سال مالی منتهی به ۲۹/۱۲/۱۴۰۰ مورخ ۱۸/۰۴/۱۴۰۱، مجمع عمومی به طور فوق العاده مورخ ۰۱/۱۲/۱۴۰۱ مبلغ ۴۰ میلیون ریال ناخالص بابت برگزاری حداقل دو جلسه در ماه به عنوان حق حضور در جلسات هیئت مدیره تعیین گردید.

پاداش هیئت مدیره به مبلغ ۱۰،۰۰۰ میلیون ریال ناخالص بابت عملکرد سال ۱۴۰۰ براساس مصوبه مجمع عمومی عادی سالیانه مورخ ۱۸/۰۴/۱۴۰۱ بوده که تماماً در وجه اشخاص حقوقی هیئت مدیره واریز گردیده است.

ضمناً حقوق و مزایای اعضای موظف هیئت مدیره براساس طرح طبقه بندی اعمال شده در شرکت تعیین و جمعاً مبلغ ۱۱،۰۸۶ میلیون ریال در دفاتر منظور شده است.

۱-۱۳- اطلاعات مربوط به حسابرس و بازرس قانونی شرکت

براساس تصمیمات مجمع عمومی عادی سالیانه سال مالی منتهی به ۲۹/۱۲/۱۴۰۰ مورخ ۱۸/۰۴/۱۴۰۱، مؤسسه حسابرسی وانیا نیک تدبیر به عنوان حسابرس مستقل و بازرس اصلی و مؤسسه حسابرسی دش و همکاران به عنوان بازرس علی البدل انتخاب گردیدند و حق الزحمه و هزینه حسابرسی برای سال مالی منتهی به ۲۹/۱۲/۱۴۰۱ به شرح زیر می باشد:

قراردادهای مؤسسه حسابرسی وانیا نیک تدبیر با شرکت چادرملو			
ردیف	شماره قرارداد	موضوع قرارداد	مبلغ قرارداد
۱	۰۰/۲۴۵۹/۴۲۵	بررسی اجمالی صورتهای مالی میان دوره ای ۱۴۰۱/۰۶/۳۱	۷,۳۶۳,۳۰۰,۰۰۰
۲	۰۱/۲۴۵۷/۴۲۵	حسابرسی صورتهای مالی ۱۴۰۱/۱۲/۲۹	۱۷,۸۸۲,۳۰۰,۰۰۰
جمع			۲۵,۲۴۵,۶۰۰,۰۰۰

۱-۱۴- کمیته های هیئت مدیره و مشخصات اعضای هر یک از کمیته ها


عنوان کمیته	اعضاء	سمت
کمیته حسابرسی	آقای محمدرضا بابایی دره	رئیس کمیته
	آقای ناصر شکاری وانقی	عضو کمیته
	آقای محمدرضا حسن پور	عضو کمیته

سمت	اعضاء	عنوان کمیته
رئیس کمیته	آقای سید ولی‌الله فاطمی اردکانی	کمیته انتصابات
عضو کمیته	آقای امیرعلی طاهرزاده	
عضو کمیته	آقای عباس اکبری محمدی	

سمت	اعضاء	عنوان کمیته
رئیس کمیته	آقای محمدرضا بابایی دره	کمیته ریسک
عضو کمیته	آقای افشین احمدی لویه	
عضو کمیته	آقای محمد ابراهیم راعی	



مرور کلی بر وضعیت و تحولات صنعت گانه‌های فلزی





۲-۱- مقدمه

آهن چهارمین عنصر فراوان در زمین بوده و اکسید آن حدود ۵ درصد از پوسته زمین را شامل می‌شود. کانی‌های معدنی رایج سنگ آهن عبارت از هماتیت و مگنتیت می‌باشد. کانسارهای آهن در سنگ‌های ماگمایی و رسوبی یافت می‌شوند و کانسارهای آهن رسوبی ۹۰ درصد ذخیره آهن دنیا را شامل می‌شوند. آهن از جمله با ارزش‌ترین مواد معدنی فلزی است که به عنوان ماده اولیه در صنایع مختلف کاربرد داشته و نقش بسیار مهمی در توسعه صنعتی کشورها ایفا می‌کند. همچنین سنگ آهن ماده اولیه تولید فولاد است که کاربرد بسیار گسترده‌ای در توسعه زیر ساخت‌ها، راه‌سازی، حمل و نقل، ماشین‌آلات و ... به خصوص در کشورهای در حال توسعه دارد. براساس آمار موجود، بالغ بر ۷۰ درصد از ذخایر سنگ آهن جهان در چهار کشور استرالیا، برزیل، روسیه و چین شناسایی شده است. چین یکی از بزرگترین مصرف‌کنندگان سنگ آهن دنیا بوده و جزء بزرگترین تولیدکنندگان فولاد در جهان نیز می‌باشد.

۲-۲- ذخایر سنگ آهن در جهان و ایران

به گزارش سازمان زمین‌شناسی آمریکا مجموع ذخایر سنگ آهن خام جهان در سال ۲۰۲۲ میلادی ۱۸۰ میلیارد تن و میزان ذخیره آهن آن ۸۵ میلیارد تن برآورد شده است که از این میان استرالیا با دارا بودن ۵۱ میلیارد تن از این ذخایر در رتبه نخست جهان قرار دارد. برزیل و روسیه نیز به ترتیب با ۳۴ و ۲۹ میلیارد تن ذخایر سنگ آهن در رتبه‌های دوم و سوم جهان ایستاده‌اند.

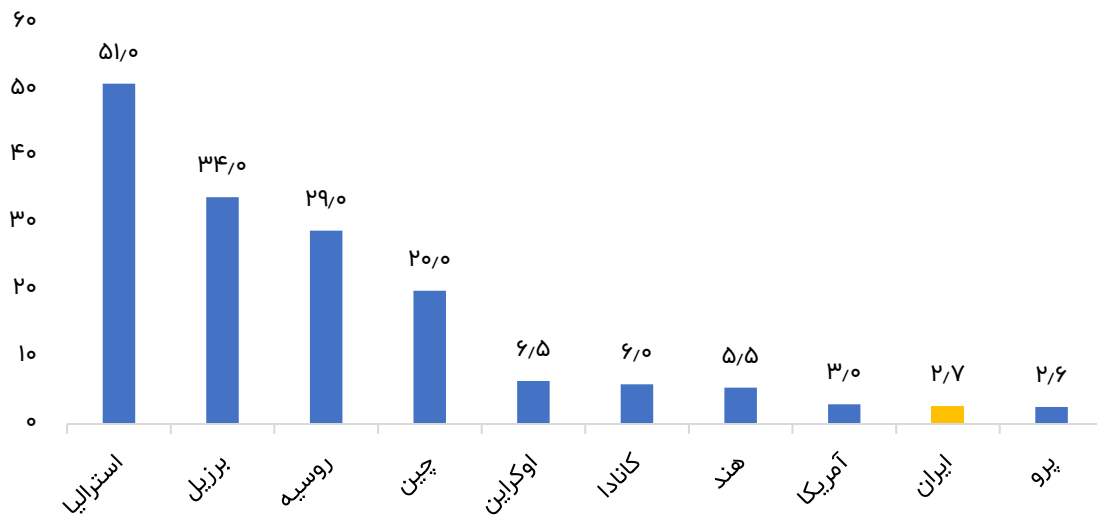
چین به عنوان چهارمین کشور برتر، ۲۰ میلیارد تن ذخایر سنگ آهن را در خود جای داده است. برخورداری از ۶ میلیارد و ۵۰۰ میلیون تن ذخایر سنگ آهن، اوکراین را در رتبه پنجم این فهرست قرار داده که با توجه شرایط فعلی کشور، احتمالاً عرضه این کشور با کاهش قابل توجه روبه‌رو شود.

کانادا با ۶ میلیارد تن در رتبه ششم و هند با ۵ میلیارد و ۵۰۰ میلیون تن در رتبه هفتم قرار گرفتند. پس از آن، آمریکا با ۳ میلیارد تن ذخایر سنگ آهن در رتبه هشتم جهان جای گرفت.

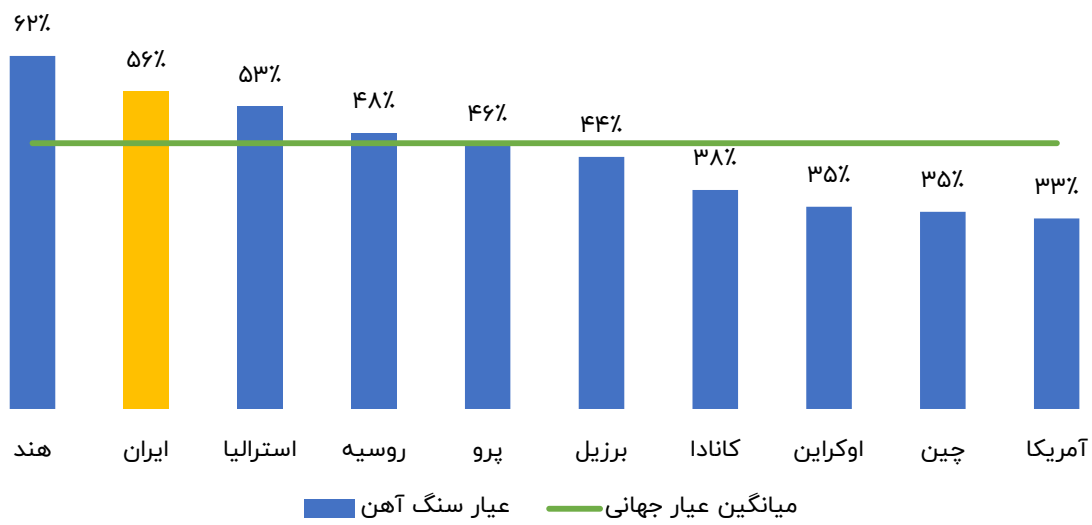
ایران با در اختیار داشتن ۲ میلیارد و ۷۰۰ میلیون تن ذخایر سنگ آهن خام به عنوان نهمین کشور در فهرست ۱۰ کشور برتر دارای ذخایر این ماده معدنی در جهان قرار دارد. بیشترین معادن سنگ آهن کشور در استان‌های یزد، کرمان، مرکزی و خراسان جای گرفته‌اند. مهم‌ترین معادن سنگ آهن کشور گل‌گهر، سنگان، چغارت، سه چاهون، چادرملو، زرنند و چاه‌گز است.

قابل به ذکر می‌باشد، نظر به اینکه مزیت صنعت فولاد کشور به علت وجود ذخایر سنگ آهن می‌باشد، اکتشاف کانسارهای آهنی در سراسر کشور یکی از اهداف اصلی سازمان توسعه و نوسازی معادن و صنایع معدنی کشور تعیین شده است.

ذخیره قابل استخراج سنگ آهن در سال ۲۰۲۲ - میلیارد تن



عیار سنگ آهن



منبع: www.usgs.gov



میانگین جهانی عیار سنگ آهن معادل ۴۷ درصد



عیار سنگ آهن ایران معادل ۵۶ درصد

۳-۲- میزان استخراج سنگ آهن در اهرم معادن ایران

بر اساس گزارش ایמידرو میزان استخراج سنگ آهن در سال ۱۴۰۱ در کشور به شرح جدول زیر می باشد:

مقادیر به تن

نام شرکت	فروردین	اردیبهشت	خرداد	تیر	مرداد	شهریور	مهر	آبان	آذر	دی	بهمن	اسفند	مجموع
مجتمع سنگ آهن سنگان	۱,۴۱۲,۳۴۸	۲,۱۵۲,۳۴۸	۲,۴۲۷,۷۹۳	۱,۷۹۳,۲۳۸	۱,۳۳۵,۳۷۶	۱,۶۸۴,۷۲۳	۲,۰۸۰,۱۴۹	۱,۷۹۸,۶۳۶	۲,۲۱۴,۷۸۰	۱,۶۰۱,۴۰۶	۱,۴۵۹,۷۵۸	۱,۶۵۵,۲۳۱	۲۱,۶۱۵,۹۲۴
گهر زمین	۱,۲۱۷,۳۴۵	۱,۴۵۶,۹۷۱	۱,۳۳۴,۴۴۸	۱,۱۴۵,۸۶۷	۹۲۵,۵۲۷	۷۵۰,۸۶۳	۹۴۶,۵۹۴	۸۶۰,۱۲۸	۵۸۱,۶۵۵	۷۳۵,۹۸۹	۱,۲۹۴,۸۳۰	۱,۲۹۴,۸۳۰	۱۲,۵۴۵,۰۴۷
سنگ آهن چادرملو	۷۱۳,۶۹۰	۷۶۷,۶۴۰	۶۵۷,۸۴۱	۶۲۴,۹۲۹	۷۶۰,۰۰۰	۷۱۴,۷۲۰	۸۵۶,۸۴۳	۱,۰۰۲,۳۵۴	۹۳۴,۷۵۶	۹۱۱,۱۸۵	۶۵۰,۴۵۷	۹۱۹,۴۹۱	۹,۵۱۳,۹۰۶
شرکت معدنی و صنعتی گل گهر	۶۳۴,۰۵۹	۷۳۱,۹۴۰	۶۷۳,۰۶۴	۶۸۴,۷۲۶	۷۵۹,۶۰۷	۹۰۳,۰۲۲	۸۳۱,۸۹۵	۸۲۶,۵۶۱	۷۹۳,۷۴۳	۸۳۱,۱۰۳	۸۵۰,۳۱۹	۸۸۴,۰۴۹	۹,۴۰۴,۰۸۸
سنگ آهن جلال آباد	۵۱۴,۲۶۲	۵۲۷,۹۰۹	۲۹۷,۹۶۷	۳۸۴,۱۶۲	۳۶۴,۴۴۴	۳۹۷,۶۸۸	۸۰۳,۴۱۰	۳۰۴,۵۵۵	۱۶۷,۵۸۱	۲۳۴,۸۳۵	۳۲۳,۲۳۷	۴۴۹,۶۸۲	۴,۷۶۹,۷۳۲
سنگ آهن مرکزی	۳۵۴,۲۶۴	۴۵۹,۷۶۷	۶۱۶,۳۸۰	۴۱۳,۰۵۸	۵۷۴,۲۶۷	۵۱۱,۳۸۴	۵۸۰,۳۸۰	۲۲۳,۵۵۰	۱۹۹,۴۷۹	۲۷۸,۲۴۲	۲۴۹,۰۰۳	۲۳۱,۶۱۲	۴,۶۹۱,۳۸۶
صبانور	۱۸۴,۳۱۹	۳۷۲,۷۹۸	۳۸۵,۴۷۳	۳۴۵,۹۶۶	۳۹۵,۰۰۹	۴۳۵,۴۲۹	۳۹۶,۸۱۸	۳۶۹,۲۸۰	۲۵۵,۲۸۶	۱۴۵,۹۲۴	۹۹,۷۳۹	۱۳۸,۷۶۵	۳,۵۲۴,۸۰۶
آنومالی شمالی - بافق	۴۶۳,۰۱۱	۴۲۱,۹۸۰	۴۰۷,۲۵۴	۳۵۶,۱۹۰	۱۲۹,۹۶۸	۳۷۲,۹۸۱	۳۸۵,۹۷۷	۲۸۴,۲۸۴	۰	۰	۹۲,۱۹۱	۱۶۰,۹۰۶	۳,۰۷۴,۷۴۲
شرکت گسترش صنایع و معادن ماهان	۱۳۳,۲۱۳	۱۶۴,۳۲۰	۳۴۹,۶۸۴	۱۷۱,۶۲۹	۲۶۰,۷۶۲	۱۴۰,۸۲۱	۱۴۲,۱۸۰	۲۵۵,۶۴۵	۲۳۱,۹۵۷	۱۷۰,۴۷۵	۲۰۴,۹۶۷	۲۶۹,۳۱۶	۲,۴۹۴,۹۶۹
شرکت توسعه معادن و صنایع معدنی خاورمیانه	۲۶,۸۰۰	۴۶,۳۲۶	۶۴,۹۱۴	۷۲,۸۴۵	۱۵۷,۵۷۰	۱۸۲,۰۰۰	۱۱۷,۷۲۰	۲۱۷,۹۹۷	۳۳۴,۴۵۴	۱۹۶,۲۷۴	۴۰۵,۷۲۳	۵۵۹,۱۴۸	۲,۳۸۱,۷۷۱
سنگ آهن سیرجان ۲	۲۲۰,۳۴۳	۲۰۱,۵۷۷	۲۱۱,۴۴۶	۸۳,۸۵۵	۷,۴۳۰	۱,۱۹۹	۰	۷۴,۹۲۰	۱۰۸,۱۲۱	۱۱۴,۷۸۵	۱۸۸,۷۹۷	۱۹۶,۸۲۵	۱,۴۰۹,۲۹۸
مجتمع معادن سنگ آهن فلات مرکزی	۱۳۷,۸۵۶	۱۰۶,۷۹۱	۱۸۸,۳۳۵	۱۸۳,۰۰۱	۱۱۸,۰۱۹	۱۱۷,۷۷۱	۱۶۱,۷۱۲	۴۲,۶۷۷	۵۱,۷۰۰	۳۰,۹۲۴	۳۱,۸۷۷	۸۱,۳۵۹	۱,۲۵۲,۰۲۱
سنگ آهن گلمند	۷۲,۷۳۶	۱۳۹,۳۷۹	۱۵,۱۷۶	۸۱,۳۵۵	۵۵,۷۰۰	۱۲۰,۰۳۰	۷۶,۷۷۱	۹۵,۸۳۲	۰	۲۲۵,۵۷۲	۵۳,۳۹۱	۲۲۱,۷۸۰	۱,۱۵۷,۷۲۲
سنگ آهن میشدوان	۲۹,۰۷۰	۴۳,۸۲۲	۶۸,۹۶۴	۱۴,۷۲۱	۱۷,۰۶۱	۹,۵۱۵	۴۵,۰۹۳	۷,۹۴۰	۶۰,۱۲۰	۵۴,۱۹۶	۶۵,۴۹۱	۷۴,۳۳۲	۴۹۰,۳۲۵
جمع	۶,۱۱۳,۴۵۳	۷,۵۹۳,۵۶۷	۷,۶۹۸,۷۳۸	۶,۳۵۵,۵۴۲	۵,۸۶۰,۷۴۱	۶,۳۴۲,۱۴۷	۷,۴۲۵,۵۴۲	۶,۳۶۴,۳۵۹	۵,۹۳۳,۶۳۲	۵,۵۳۰,۹۱۱	۵,۹۶۹,۷۸۰	۷,۱۳۷,۳۲۶	۷۸,۳۲۵,۷۳۷

۴-۲- تولیدات سنگ آهن در جهان و ایران

بر اساس آخرین اطلاعات سازمان زمین‌شناسی آمریکا، میزان تولید سنگ آهن جهان در سال ۲۰۲۲ میلادی بالغ بر ۲ میلیارد و ۶۰۰ میلیون تن گزارش گردیده است که استرالیا با تولید ۸۸۰ میلیون تن سنگ آهن بزرگترین تولیدکننده این ماده معدنی استراتژیک در جهان می‌باشد. بعد از استرالیا، برزیل با تولید ۴۱۰ میلیون تن در رده دوم قرار دارد و چین نیز با تولید ۳۸۰ میلیون تن سنگ آهن در جایگاه سوم جهان قرار دارد.

در عین حال ایران در سال ۲۰۲۲ میلادی توانست با تولید ۷۵ میلیون تن رتبه هشتم جهانی تولید این ماده معدنی استراتژیک را در جهان به خود اختصاص دهد.

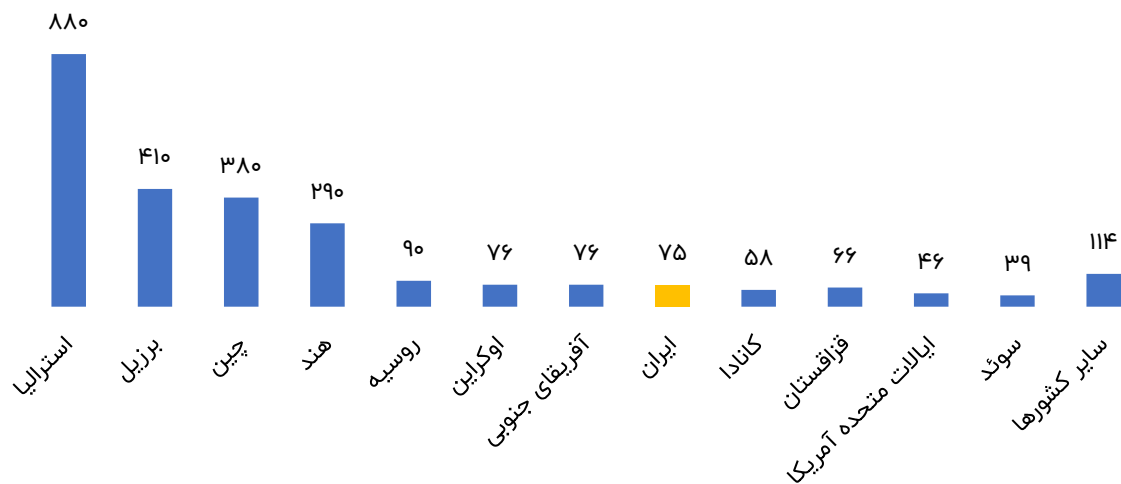
در جدول زیر آمار سنگ آهن تولیدی جهان بین سال‌های ۲۰۱۸ الی ۲۰۲۲ میلادی منعکس گردیده است:

ردیف	نام کشور	سال ۲۰۱۸	سال ۲۰۱۹	سال ۲۰۲۰	سال ۲۰۲۱	سال ۲۰۲۲	درصد تغییرات
۱	استرالیا	۹۰۰	۹۳۰	۹۱۲	۹۱۲	۸۸۰	(۴٪)
۲	برزیل	۴۶۰	۴۸۰	۳۸۸	۴۳۱	۴۱۰	(۵٪)
۳	چین	۳۳۵	۳۵۰	۳۶۰	۳۹۴	۳۸۰	(۴٪)
۴	هند	۲۰۵	۲۱۰	۲۰۴	۲۷۳	۲۹۰	۶٪
۵	روسیه	۹۶	۹۹	۱۰۰	۹۶	۹۰	(۶٪)
۶	اوکراین	۶۰	۶۲	۷۹	۸۴	۷۶	(۹٪)
۷	آفریقای جنوبی	۷۴	۷۷	۵۶	۷۳	۷۶	۴٪
۸	ایران	۳۶	۳۸	۵۰	۷۳	۷۵	۳٪
۹	کانادا	۵۲	۵۴	۶۰	۵۸	۵۸	۱٪
۱۰	قزاقستان	۴۲	۴۳	۶۳	۶۴	۶۶	۳٪
۱۱	ایالات متحده آمریکا	۵۰	۴۸	۳۸	۴۸	۴۶	(۳٪)
۱۲	سوئد	۳۶	۳۷	۳۶	۴۰	۳۹	(۳٪)
۱۳	سایر کشورها	۱۱۴	۱۱۴	۱۲۹	۱۳۵	۱۱۴	(۱۶٪)
	جمع کل	۲,۴۶۰	۲,۵۴۲	۲,۴۷۴	۲,۶۸۰	۲,۶۰۰	(۳٪)

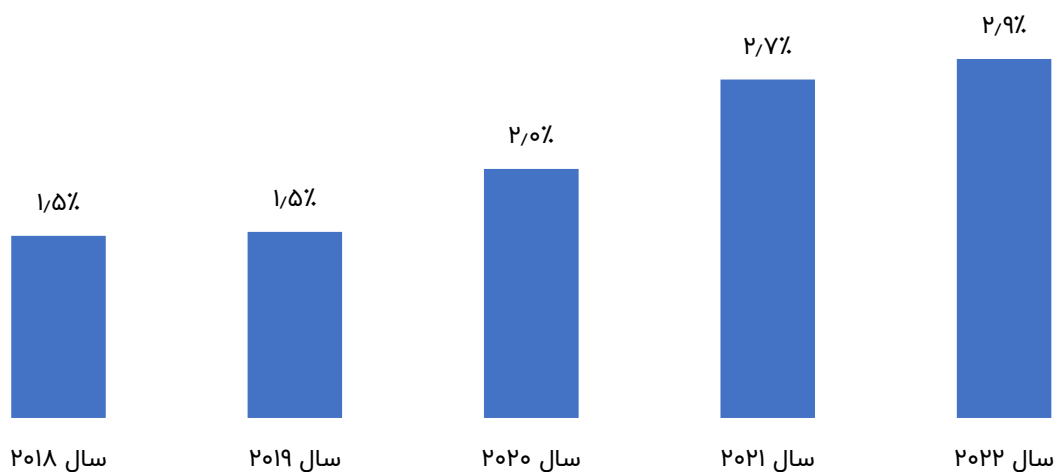
منبع: www.usgs.gov



میزان و سهم کشورها از تولیدات سنگ آهن جهان در سال ۲۰۲۲ - میلیون تن



سهم ایران از تولیدات سنگ آهن جهان



۲-۵- مصارف سنگ آهن

عمده سنگ آهن تولیدی در جهان برای تولید فولاد مورد استفاده قرار می‌گیرد. کشور چین در سال ۲۰۲۲ با تولید ۱,۰۱۸ میلیون تن فولاد خام (معادل ۵۴ درصد از کل تولیدات جهانی) رتبه اول تولید فولاد خام در جهان را به خود اختصاص داده و پس از آن با اختلاف زیادی کشورهای هند، ژاپن و آمریکا به ترتیب با تولید ۱۲۵/۱، ۸۹/۲ و ۸۰/۵ میلیون تن در رده‌های بعدی جای گرفته‌اند. ایران در سال ۲۰۲۲ با تولید حدود ۳۰/۶ میلیون تن فولاد خام (حدود ۱/۶ درصد از کل تولیدات جهانی) در رتبه دهم دنیا قرار دارد.

۱۰ تولید کننده برتر فولاد در سال ۲۰۲۲ - میلیون تن



منبع: www.worldsteel.org

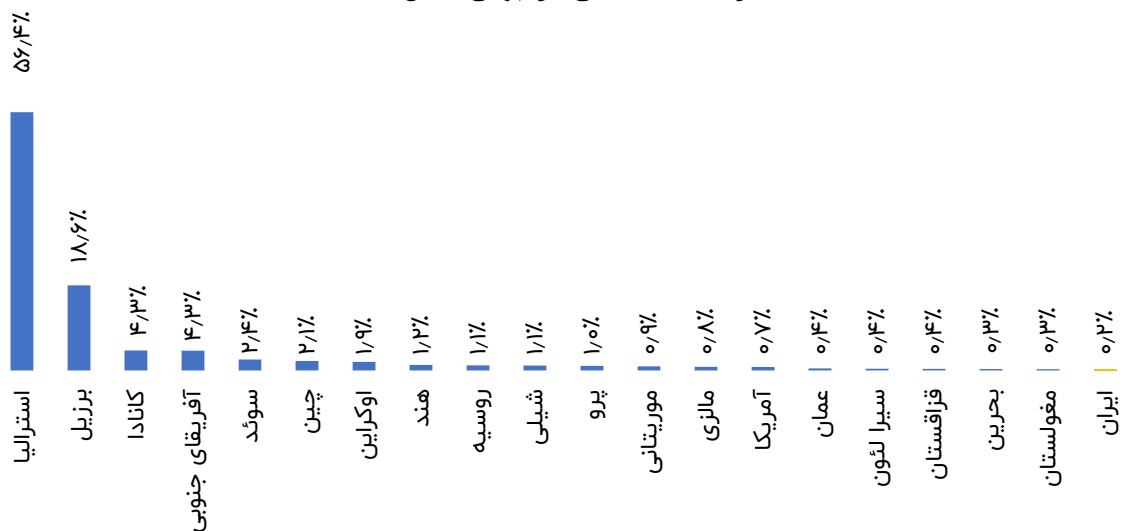
تولید فولاد خام در ایران طی ۵ سال اخیر (۲۰۱۸-۲۰۲۲)، با نرخ رشدی معادل ۲۵ درصد از ۲۴/۵ میلیون تن در سال ۲۰۱۸ به ۳۰/۶ میلیون تن در سال ۲۰۲۲ افزایش یافته است.

۲-۶- تجارت سنگ آهن (صادرات و واردات)

صادرات

در سال ۲۰۲۲ صادرات سنگ آهن کشورهای مختلف در جهان برابر ۱۵۵/۴ میلیارد دلار بوده که نسبت به سال ۲۰۲۱ (۲۲۰/۲ میلیارد دلار) کاهش ۲۹ درصد داشته است. کشور استرالیا با دارا بودن ۵۶ درصد از مجموع صادرات سنگ آهن در جهان، بزرگترین صادرکننده این ماده معدنی در بین کشورهای بوده و پس از آن برزیل با سهم ۱۹ درصدی رتبه دوم را به خود اختصاص داده است. سهم ایران از صادرات جهانی سنگ آهن در سال ۲۰۲۲، حدود ۰/۴ میلیارد دلار بوده است.

صادرات سنگ آهن در جهان- سال ۲۰۲۲




منبع: www.worldsteel.org

واردات

در سال ۲۰۲۲ واردات سنگ آهن کشورهای مختلف در جهان برابر ۱۸۳/۵ میلیارد دلار بوده که نسبت به سال ۲۰۲۱ (۲۶۰ میلیارد دلار) کاهش ۲۹ درصد داشته است. کشور چین با دارا بودن سهم ۷۰ درصدی از مجموع واردات سنگ آهن جهان، بزرگترین وارد کننده این ماده معدنی در بین کشورها بوده و پس از آن با اختلاف زیادی کشورهای ژاپن، کره و آلمان در مقام‌های دوم تا چهارم جای داشته‌اند. سهم ایران از واردات جهانی سنگ آهن در سال ۲۰۲۲، حدود ۰/۴ میلیون دلار بوده است.

واردات سنگ آهن در جهان- سال ۲۰۲۲



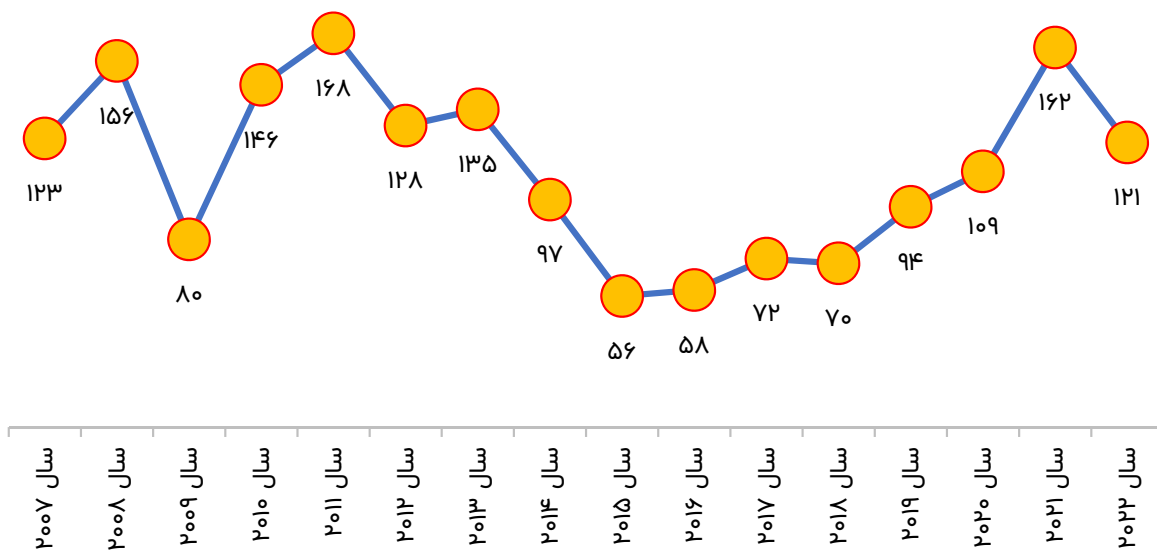
منبع: www.Trademap.org




۲-۷- روند تغییرات قیمت سنگ آهن

در نمودار زیر می‌توان قیمت سنگ آهن ۶۲ درصد CFR چین را مشاهده می‌کنید. همانطور که در نمودار مشخص است، قیمت سنگ آهن از سال ۲۰۰۹ تا ۲۰۱۱ روند افزایشی داشته، به طوری که از قیمت هر تن ۸۰ دلار به رقم ۱۶۸ دلار در سال ۲۰۱۱ افزایش یافته است اما بعد از آن شاهد روند کاهش قیمت آن بودیم؛ به نحوی که قیمت هر تن سنگ آهن به رقم ۵۶ دلار در سال ۲۰۱۵ کاهش یافته است. پس از آن قیمت جهانی این محصول مجدداً روند افزایشی خود را آغاز کرده و به رقم ۱۶۲ دلار در سال ۲۰۲۱ رسیده است. در سال ۲۰۲۲ قیمت سنگ آهن روند کاهشی داشته و به رقم ۱۲۱ دلار رسیده است.

قیمت سنگ آهن در عیار ۶۲ درصد جهان - دلار آمریکا به ازای هر تن (CFR چین)



منبع: www.statista.com



گزارش پایداری





۳-۱- بعد محیط زیست

۳-۱-۱ اقدامات صورت گرفته در مجتمع معدن چادرملو

با توجه به فرآیند تولید و فرآوری سنگ آهن، این مجتمع فاقد عوامل آلاینده زیست محیطی است. عوامل مخرب محیط زیست که معمولاً در سایر صنایع وجود دارد در تولیدات این مجتمع مشاهده نمی‌گردد. باطله‌های حاصله از فرآوری (علیرغم عاری بودن از مواد شیمیایی)، در حوضچه‌های (سدهای) متعددی که شماره‌های ۱ و ۲ به ظرفیت ۱۰,۸۰۰ هزار مترمکعب و شماره‌های ۳، ۴، ۵ و ۶ به ظرفیت ۳۵,۶۰۰ هزار مترمکعب، کلاً به تعداد ۶ حوضچه و ظرفیت ۴۶/۴ میلیون مترمکعب جمع‌آوری می‌گردد. ضمناً حوضچه شماره ۷ هم به ظرفیت ۸,۹۰۰ هزار مترمکعب در دست اجرا می‌باشد.

در زمینه احداث فضای سبز با توجه به مندرجات فوق، اهداف زیست محیطی و حفظ فضای سبز، اقدامات انجام یافته برای حفظ فضای سبز مجتمع (به مساحت حدود ۸۵ هکتار) به شرح ذیل می‌باشد:

الف) نگهداری درختچه‌ها، چمن و گلکاری‌ها

- آبیاری، سم‌پاشی و کوددهی و هرس زینتی و مراقبتی و دفع علف‌های هرز و وجین‌کاری
- حذف و جمع‌آوری گل‌های خشک، کاشت بسترهای گلکاری، نگهداری از محوطه‌های فضای سبز و نگهداری تاسیسات مربوط به فضای سبز
- تولید گل‌های فصلی و برخی از درختان و نهال‌های مصرفی و نگهداری گلدان‌های دفاتر
- مبارزه با علف هرز و ترمیم و بهینه چمن‌ها و درختان و پاکسازی محوطه درخت کاری

ب) آماده‌سازی بستر بذر و نهال

- عملیات اصلاح خاک شامل اصلاح فیزیکی و شیمیایی، سمپاشی بستر خاک برعلیه (آفات و بیماری‌ها تسطیع و غلطک‌زنی و آماده‌سازی بستر کشت. مراقبت‌های لازم و آبیاری و نگهداری تا سبز شدن و استقرار گل‌های بدری و نشانی)
- اجرای دیواره سنگی و سنگچینی دیواره فلاور باکس‌ها و اجرای عملیات خردایش و فرآوری ضایعات گیاهی به منظور تولید خاکبرگ
- تولید کامل گل‌های فصلی مصرفی فضای سبز دو نوبت در سال شامل (نیکا، گازانیا، مینا چمنی، انواع بنفشه، گل میمون، همیشه بهار و ...)

سایر فعالیت‌های زیست محیطی

- به منظور تحت کنترل قراردادن پساب کارخانه و عوامل محیطی، پایش‌های زیست محیطی هر سه ماه یک بار انجام می‌گیرد و نتایج در حد مجاز می‌باشد.
- بازرسی دوره‌ای زیست محیطی از فعالیت‌های جاری سایت و گزارش عدم انطباق‌های موجود با توجه به چک لیست‌ها
- نظارت بر دفن پسماند خانگی روی دیپوی باطله
- نظارت بر ارسال زباله‌های بیمارستانی به بیمارستان ضیائی اردکان
- بازرسی از تصفیه خانه فاضلاب و کنترل آب بازیافت شده با آزمایشات مربوطه
- اجرای طرح تفکیک و جمع‌آوری زباله‌های اداری و خانگی توسط پیمانکار و نظارت بر اجرای آن
- همکاری در اجرای ممیزی مراقبتی سالیانه و شناسایی و ارزیابی فعالیت‌های مجتمع
- اجرای پروژه بازیافت مجدد آب در محل سد باطله
- آب‌پاشی مداوم جاده‌های معدنی جهت کاهش گرد و خاک
- مدیریت جامع باطله‌های ناشی از معدنکاری و استخراج مجدد آهن از باطله‌ها
- جمع‌آوری ماهیانه اطلاعات و داده‌های آماری محیط زیست (مدیریت پسماند، مصرف منابع و انرژی)
- برگزاری مراسم روز درختکاری و غرس درخت توسط مدیران و پرسنل مجتمع در روز ۱۵ اسفند ماه
- اجرای برنامه آموزشی برای پرسنل در خصوص نحوه صحیح مصرف آب و صرفه‌جوئی
- روزرسانی شناسایی و ارزیابی جنبه و پیامدهای زیست محیطی
- جمع‌آوری ماهیانه اطلاعات و داده‌های آماری محیط زیست (مدیریت پسماند، مصرف منابع و انرژی)
- خرید مخازن پلی اتیلن و جایگزین مخازن اسید مستهلک تصفیه خانه
- شبکه‌بندی آب جهت آب‌پاشی فیدر ورودی سنگ شکن جهت مدیریت گرد و خاک ناشی از سنگ شکن
- شرکت در همایش مدیریت HSE که توسط مدیریت سبز ایران برگزار شده بود
- شروع مطالعات مدیریت پساب RO دشت سپیدان



خلاصه عملکرد بهداشت حرفه ای

- کمیته حفاظت فنی به صورت ماهیانه و ارسال صورت جلسه به مرکز بهداشت و اداره کار شهرستان اردکان
- پیگیری بابت اخذ کارت بهداشت برای کلیه پرسنلی که با مواد غذایی سروکار دارند
- حضور در جلسات برگزار شده توسط مرکز بهداشت شهرستان اردکان
- برگزاری جلسه با کارشناسان مرکز بهداشت شهرستان اردکان و کارشناسان HSE پیمانکاران فعال در سایت
- تصمیم‌گیری در جهت پیشگیری از ویروس کوئید ۱۹ در جلسه‌های کمیته حفاظت فنی
- انجام مرحله چهارم واکسیناسیوم کرونا در شهریور ماه سال جاری برای پرسنل
- انجام آزمایشات و معاینات طب کار از کلیه پرسنل
- ثبت کلیه معاینات انجام شده در سامانه
- انجام اندازه‌گیری‌های عوامل زیان‌آور در محیط کار از کلیه بخش‌ها
- پیگیری در جهت رفع نواقص اقدام اصلاحی‌های تکمیل شده در سال جاری
- بکارگیری نیروی بهداشت حرفه ای توسط شرکت‌های پیمانکار
- تکمیل نتایج اندازه‌گیری عوامل زیان‌آور و انجام ارزیابی‌های مربوطه و صدور اقدام اصلاحی‌های لازم
- بایگانی تمامی پرونده‌های پزشکی طب کار پرسنل با هماهنگی نیروهای بهداشت حرفه‌ای از شرکت‌های مربوطه
- پیگیری موارد ارجاعی در جهت انجام فرآیند به متخصص مربوطه
- پیگیری مجدد بابت اخذ کارت بهداشت برای کلیه پرسنلی که با مواد غذایی سر و کار دارند
- برگزاری جلسه‌ای با حضور کارشناسان بهداشت حرفه‌ای در جهت انجام امور مربوط به اندازه‌گیری عوامل زیان‌آور و طب کار پرسنل



خلاصه عملکرد واحد ایمنی و آتش نشانی مجتمع

- نظارت بر کلیه فرآیند انجام کار و شرایط پرسنل و کارگران
- برگزاری کمیته حفاظت فنی و بهداشت کار
- گزارش تحقق اهداف و استراتژی
- گزارش شاخص عملکردهای سیستم به صورت دوره‌ای
- مدیریت ریسک (شناسایی خطرات، ارزیابی ریسک، تهیه و تدوین برنامه‌های پاسخگویی و کنترل خطرات)
- برنامه مستمر بازدید و بازرسی از شرایط کارگاه‌ها، ساختمان‌ها و مسیرها
- احراز عدم انطباق‌ها، گزارش‌دهی، پیگیری و ثبت نتایج
- آموزش ایمنی کوتاه مدت (آموزش بدو استخدام و TBM) تعداد ۳۴۹ نفر
- شرکت در دوره‌های تخصصی ایمنی
- تهیه و تدوین گزارش حوادث و شبه حوادث (آنالیز حوادث و شبه حوادث) ۱۴۴ مورد
- صدور مجوزهای مربوط به عملیات آتشباری (تأیید بلوک، خروج مواد از ناریه) تعداد ۱۴۰۲ مورد
- نظارت بر عملیات آتشباری (خرجگذاری و انفجار) ۳۵۰ مرحله
- صدور پرمیت (کارگرم، کار سرد، کار در ارتفاع و کار در فضای بسته) ۲۳ مورد
- نظارت بر عملیات هیوی لیفتینگ
- اسکورت و همراهی میهمانان و بازدیدکنندگان از سایت استخراج و سایت صنعتی
- تاکید بلوک‌های انفجاری معدن ۱۴۰۲ مورد
- نظارت، تخلیه و عملیات آتشباری ۳۵۰ مرحله
- شناسایی نقاط حادثه جزو نظارت بر نصب تابلو و علائم ایمنی ۲۷۷ مورد
- آموزش ایمنی بدو استخدام (پیمانکاری و مجتمع) مرتبط با شغل ۳۴۹ مورد
- اطفاء حریق در خطوط تولید و دامپتراک ۲۹ مورد
- بازدید از سیستم اعلان حریق، تجهیزات اطفاء حریق تانکرهای آب و نصب تجهیزات ۵۶۹ مورد
- آموزش‌های تئوری عملی ۵۱۱ نفر در ۲۸۲ مرحله و ۲۷۴ ساعت پرسنل پیمانکاران مجتمع
- انجام تعمیرات خوردوهای آسیب دیده، پمپ و تجهیزات ناشی از آتش‌سوزی ۲۶۸ مورد

۲-۱-۳- اقدامات صورت گرفته در مجتمع صنعتی چادرملو

در قرارداد فی مابین شرکت معدنی و صنعتی چادرملو و کنسرسيوم خارجی (شامل KOBÉ STEEL ژاپن، ABB سوئیس و TAIM اسپانیا) جهت خرید ماشین آلات و تجهیزات کارخانه گندله‌سازی مقرر گردید بر اساس استانداردهای زیست محیطی در کشورهای فوق، جهت جلوگیری از انتشار آلاینده‌های صوتی، هوا، پساب و فاضلاب صنعتی و انسانی، تجهیزات و تأسیسات جانبی در کارخانه نصب و راه‌اندازی گردد. در این مجتمع جهت جلوگیری از انتشار آلاینده‌های صوتی، هوا، پساب و در شرکت به منظور نظارت بر اندازه‌گیری آلاینده‌های محیط زیست، از خدمات شرکت مشاور استفاده می‌گردد و سازمان حفاظت محیط زیست استان یزد متقاعد گردیده که هیچ‌گونه پسماند صنعتی غیر قابل بازیافت در مجتمع صنعتی وجود ندارد. همچنین سازمان مزبور تحت کنترل بودن پساب فاضلاب صنعتی و انسانی در مجتمع صنعتی را تایید نموده است.

عمده فعالیت‌های انجام شده در واحدهای HSE در راستای حفظ ارتقاء محیط زیست، بهداشت و ایمنی کارکنان و فضای سبز مجتمع صنعتی چادرملو به شرح ذیل است:

- عقد قرارداد با شرکت NVO با هدف بهینه‌سازی عملکرد غبارگیرهای مجتمع صنعتی
- اقدام اولیه جهت بروزرسانی سیستم پایش لحظه‌ای استک کارخانه فولاد چادرملو با افزودن سنسور اندازه‌گیری گاز آلاینده NOX
- ثبت تمامی پسماندهای تولیدی در تمام واحدهای صنعتی در سامانه مدیریت پسماند سازمان حفاظت محیط زیست (Iron emp)
- جمع‌آوری لجن استخر تبخیری نیروگاه و ارسال به لندفیل در راستای جلوگیری از انتشار غبار و آلودگی هوا، خاک و نفوذ به آب‌های زیرزمینی
- نصب سیستم پایش لحظه‌ای بر روی دودکش هر دو بویلر باتوجه به الزام قانونی به منظور پایش پارامترهای آلاینده هوا و تحویل به اداره کل محیط زیست استان
- تدوین روش اجرایی مدیریت پسماند

الف) اقدامات انجام یافته جهت ایجاد و توسعه فضای سبز

کاشت گیاهان: کل آمار کاشت گیاه در سال ۱۳۹۹ با تعداد ۴۱۲,۹۹۸ آمار ۱۴۰۰ برابر با ۴۱,۰۲۴ گزارش می‌گردد، این آمار در سال ۱۴۰۱ افزایش و حدود ۵۰,۹۰۰ عدد بوده است.

طرح توسعه غرب منازل F: این مجموعه با وسعت حدود ۵۷۰۰ متر مربع و با گونه‌های درختی شامل افاقیا، باران طلائی، ابریشم مصری و سنج‌تلخ احداث شد.

افزایش تراکم Dormitory: با هدف زیباسازی هرچه بیشتر و همچنین افزایش تنوع گونه‌ای، تراکم کاشت در این منطقه به میزان ۲ برابر افزایش یافت، در حال حاضر مساحت فضای سبز این منطقه حدود ۱۲,۰۰۰ متر مربع می‌باشد.

طرح توسعه نیروگاه: مساحت فضای سبز ایجاد شده در سال ۱۴۰۱ برابر ۶۴۰۰ متر مربع می‌باشد.

طرح توسعه تونل سبز: فاز ۲ و ۳: جهت تکمیل تونل سبز، در سال ۱۴۰۱ فاز دوم و سوم آن با مساحت ۳,۱۴۱ متر مربع به بهره‌برداری رسید.

میدان شهید عاصی زاده: در حاشیه میدان شهید عاصی زاده در هر چهار ضلع باغچه و زیباسازی به متراتژ تقریبی ۱,۲۰۰ متر مربع ایجاد شده است.

مجموعه شمال نخلستان فردوس: مجموعه درختکاری با وسعت حدود ۷۵,۰۰۰ مترمربع در شمال نخلستان ایجاد شده است.

(ب) عملیات افزایش تراکم

- افزایش تراکم کاشت انارهای شرق نخلستان حدود ۱,۸۰۰ مترمربع
- افزایش تراکم و افزایش مساحت به متراتژ ۱۵۰ مترمربع مجموعه شمال انبار روباز با کاشت ۲ ردیف درخت سرو
- تکمیل فضای سبز پست متین، بالای سنگچین فولادسازی (قسمت نیمه صنعتی)
- افزایش تعداد باغچه‌های سایت احیا
- درختکاری پیرامون سالن کنفرانس
- افزایش تعداد درختان در بلوار ورودی فولادسازی
- افزایش مساحت فضای سبز در سال ۱۴۰۱ برابر با ۸۱,۹۵۵/۳ مترمربع

در حال حاضر مساحت فضای سبز مجتمع صنعتی، بدون در نظر گرفتن ۲۱۹ هکتار تاغزار شرقی و غربی، حدود ۳۲۴/۷ هکتار اعلام می‌گردد. باید اضافه کرد که مقدار اعلام شده، علاوه بر محوطه داخل مجتمع، شامل درختکاری‌های خیابان مهرآوران، خیابان خانه فردا، مجموعه زیتون‌های شمال نیروگاه، گزکاری موازی با دیوار شرقی نیروگاه و همچنین سایت نیروگاه سیکل ترکیبی می‌باشد.

۳-۱-۳- میزان ذخیره و کاهش مصرف انرژی

خلاصه اقدامات انجام یافته جهت کاهش مصارف انرژی در مجتمع‌های معدنی و صنعتی به شرح زیر می‌باشد:

- اقدامات لازم از سال ۱۳۹۰ جهت پیاده‌سازی سیستم‌های مدیریت انرژی (ISO ۵۰۰۰۱)
- دریافت گواهینامه‌های استاندارد در سال ۱۳۹۴ برای مجتمع صنعتی چادرملو و در سال ۱۳۹۶ برای مجتمع معدنی چادرملو
- انجام فرآیند ممیزی انرژی در مجتمع‌های معدنی و صنعتی شرکت از زمان اخذ گواهینامه بصورت سالیانه انجام گردیده است.
- واحد مدیریت انرژی در هر ۲ مجتمع تشکیل و مدیر انرژی تعیین گردیده است.
- به منظور ارتقاء فرهنگ مصرف انرژی، کمیته انرژی در هر ۲ مجتمع به صورت مجزا تشکیل گردیده است. کمیته‌ها با برگزاری جلسات منظم با موضوع بررسی مصارف انرژی و ارائه راهکار بر مصرف بهینه انرژی مبادرت می‌نمایند.
- تشکیل و برگزاری دوره‌های آموزشی مدیریت انرژی در ۲ مجتمع معدنی و صنعتی بصورت سالیانه و آموزش و تدریس توسط مدرسان متخصص و زبده در دوره‌های آموزشی
- جهت پایش لحظه‌ای مصارف، تجهیزات آنلاین رابط با کنترلهای اندازه‌گیری نیز در حال شناسایی پیمانکار و انتخاب نرم افزار می‌باشد.
- به منظور بهینه‌سازی مصارف آب از ابتدای سال ۱۴۰۱ پیاده‌سازی سیستم‌های مدیریت بهره‌وری آب در دستور کار قرار گرفته است. در جهت نیل به این هدف، دوره‌های آموزشی (ISO ۱۴۶۰۰۱) در هر دو مجتمع توسط مدرسان برگزار شده، تیم‌های مدیریت آب تشکیل شده و جلسات هفتگی به منظور انجام هماهنگی لازم و دریافت نقطه نظرات تیم مدیریت آب انجام می‌شود.
- شرکت معدنی و صنعتی چادرملو در طرح انتقال آب خلیج فارس به صنایع و معادن جنوب شرق کشور مشارکت نموده (میزان سهام ۲۲/۲۲ درصد) است. واحد اول ظرفیت شیرین‌سازی و انتقال آب به ظرفیت ۲۰۰ هزار مترمکعب در روز در حال بهره‌برداری بوده و قطعه سوم آن از مجتمع مس سرچشمه به مجتمع صنعتی اردکان به طول ۳۷۰ کیلومتر در تاریخ ۱۳۹۹/۱۲/۲۴ خاتمه و آب به مجتمع مزبور انتقال یافته است.



- یکی از مهمترین اقدامات انجام یافته در شرکت، اجرای پروژه هات‌شارژ (HOT CHARGING) یعنی انتقال آهن‌اسفنجی بصورت گرم به فولادسازی بوده که از سیستم‌های مدرن روز دنیا در صنعت فولادسازی می‌باشد. با اجرای این پروژه علاوه بر آن که ظرفیت اسمی کارخانه فولاد از تولید سالانه ۱ میلیون تن در فاز نهائی به ۱/۳۰۰ هزار تن افزایش خواهد یافت، موجب کاهش حدود ۲۵ درصد برق در فولادسازی، ۵ درصد کاهش برق در کارخانه احیاء مستقیم و حدود ۱۰ تا ۱۲ درصد کاهش آب در احیاء مستقیم و حدود ۸ درصد کاهش گاز در احیاء مستقیم خواهد شد.
- ماشین آلات و تجهیزات این پروژه حدود ۶۰ درصد آن خارجی و ۴۰ درصد ساخت داخل می‌باشد که بخش خارجی آن از کشور آلمان و سایر کشورهای اروپائی و کانادا تأمین گردیده است. تجهیزات این پروژه حدود ۴۰ درصد آن در کارخانه احیاء مستقیم و ۶۰ درصد آن در کارخانه فولاد نصب گردیده است؛ ضمناً نصب کلیه تجهیزات و راه‌اندازی آن توسط پرسنل متخصص و کارشناسان شرکت و پیمانکاران انجام گردیده است.
- در سال ۱۴۰۱ از مقدار ۱/۶۱۵/۰۱۵ تن آهن‌اسفنجی تولیدی مقدار ۱/۰۴۹/۷۶۰ تن معادل ۶۵ درصد آن به صورت گرم (HDRI) و مقدار ۵۶۵/۲۵۵ تن معادل ۳۵ درصد بصورت سرد (CDRI) بوده است. در جداول گزارش عملکرد سال ۱۴۰۱ کاهش مصارف انرژی در کارخانه‌های تولید گندله، آهن اسفنجی، شمش فولاد و کنسانتره سنگ آهن نسبت به طرح پیش بینی شده منعکس گردیده است.

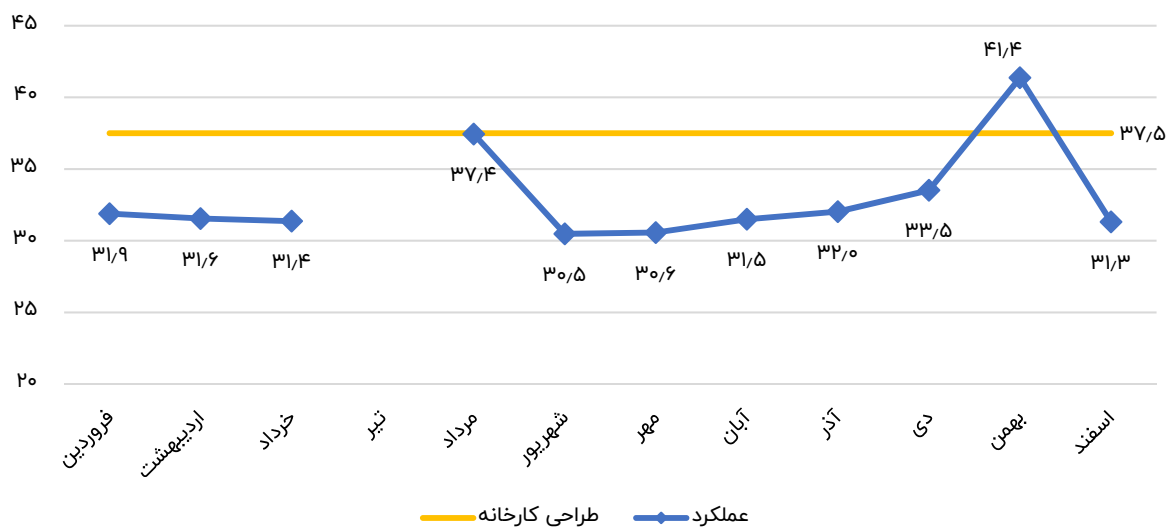
عملکرد مصارف انرژی مجتمع معدنی چادرملو (تولید کنسانتره سنگ آهن) در سال ۱۴۰۱

ماه	مصرف برق کل مجتمع کیلووات ساعت/تن تولید	مصرف آب کل مجتمع مترمکعب/تن تولید	مصرف گازوئیل لیتر/تن تولید	مصرف گلوله گرم/تن تولید
فروردین	۳۹,۷	۰,۶۰	۶,۵۹	۶۷۷
اردیبهشت	۳۷,۴	۰,۵۴	۳,۰۸	۶۷۱
خرداد	۴۱,۶	۰,۶۹	۷,۲۳	۶۳۴
تیر	۴۴	۰,۷۶	۸,۲۹	۵۷۵
مرداد	۴۰,۱	۰,۶۷	۶,۶۵	۶۷۳
شهریور	۴۱,۵	۰,۷۴	۴,۶۲	۶۷۰
مهر	۴۰,۱	۰,۷۱	۴,۱۵	۶۹۹
آبان	۴۰,۱	۰,۶۶	۴,۳۱	۷۴۳
آذر	۴۰,۴	۰,۵۶	۳,۹۷	۵۷۸
دی	۴۱,۸	۰,۶۲	۳,۴	۶۵۷
بهمن	۴۰,۲	۰,۵۸	۳,۲۴	۵۷۶
اسفند	۳۹,۳	۰,۶۳	۲,۳۱	۵۵۶

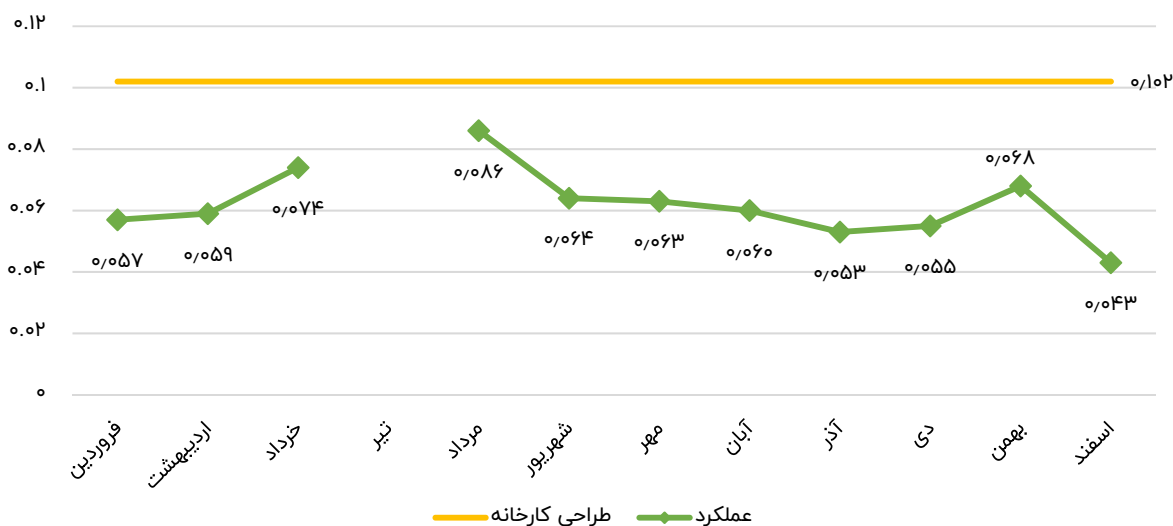
عملکرد مصارف انرژی در مقایسه با طراحی کارخانه گندله سازی در سال ۱۴۰۱

ماه	مصرف برق		مصرف آب		مصرف گاز	
	طراحی کارخانه	عملکرد	طراحی کارخانه	عملکرد	طراحی کارخانه	عملکرد
فروردین	۳۷,۵	۳۱,۸۹	۰,۱۰۲	۰,۰۵۷	۲۵,۴	۱۶,۹۹
اردیبهشت	۳۷,۵	۳۱,۵۵	۰,۱۰۲	۰,۰۵۹	۲۵,۴	۱۶,۸
خرداد	۳۷,۵	۳۱,۳۷	۰,۱۰۲	۰,۰۷۴	۲۵,۴	۱۶,۴۲
تیر	۳۷,۵	۰	۰,۱۰۲	۰	۲۵,۴	۰
مرداد	۳۷,۵	۳۷,۴۴	۰,۱۰۲	۰,۰۸۶	۲۵,۴	۲۰,۷۹
شهریور	۳۷,۵	۳۰,۴۸	۰,۱۰۲	۰,۰۶۴	۲۵,۴	۱۵,۴۷
مهر	۳۷,۵	۳۰,۵۷	۰,۱۰۲	۰,۰۶۳	۲۵,۴	۱۶,۳۱
آبان	۳۷,۵	۳۱,۵	۰,۱۰۲	۰,۰۶	۲۵,۴	۱۶,۸۹
آذر	۳۷,۵	۳۲,۰۳	۰,۱۰۲	۰,۰۵۳	۲۵,۴	۱۷,۶۴
دی	۳۷,۵	۳۳,۵۲	۰,۱۰۲	۰,۰۵۵	۲۵,۴	۲۰,۶۷
بهمن	۳۷,۵	۴۱,۳۷	۰,۱۰۲	۰,۰۶۸	۲۵,۴	۲۶,۲۴
اسفند	۳۷,۵	۳۱,۳۱	۰,۱۰۲	۰,۰۴۳	۲۵,۴	۱۶,۲۳

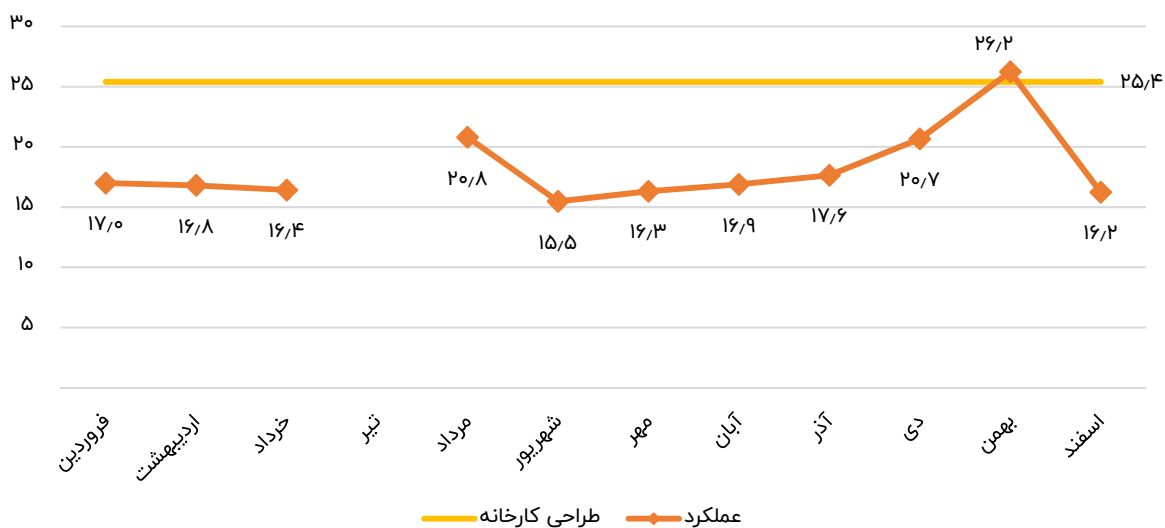
مصرف برق کارخانه گندله‌سازی (کیلووات ساعت/تن تولید)



مصرف آب کارخانه گندله‌سازی (مترمکعب/تن تولید)



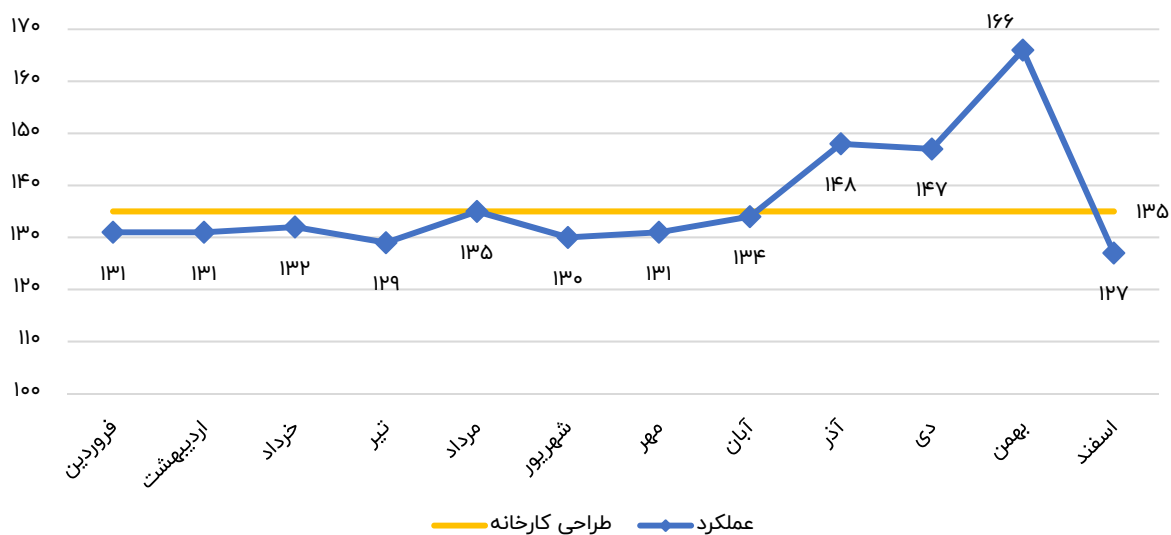
مصرف گاز-نرمال کارخانه گندله‌سازی (مترمکعب/تن تولید)



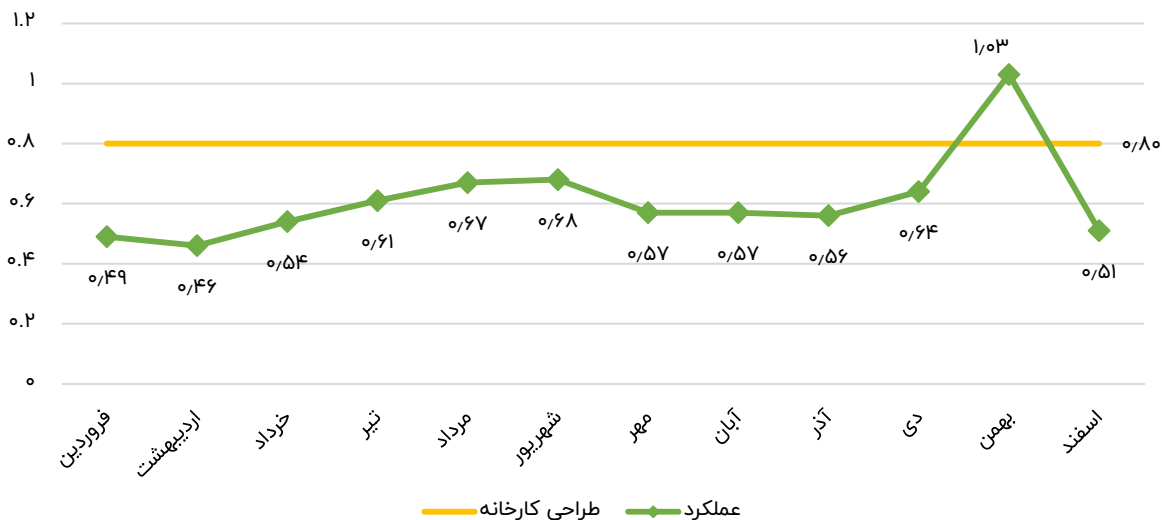
عملکرد مصارف انرژی در مقایسه با طراحی کارخانه احیاء مستقیم در سال ۱۴۰۱

مصرف گاز		مصرف آب		مصرف برق		ماه
نرمال مترمکعب/تن تولید		مترمکعب/تن تولید		کیلووات ساعت/تن تولید		
عملکرد	طراحی کارخانه	عملکرد	طراحی کارخانه	عملکرد	طراحی کارخانه	
۲۷۳	۳۰۰	۰/۴۹	۰/۸	۱۳۱	۱۳۵	فروردین
۲۷۲	۳۰۰	۰/۴۶	۰/۸	۱۳۱	۱۳۵	اردیبهشت
۲۷۵	۳۰۰	۰/۵۴	۰/۸	۱۳۲	۱۳۵	خرداد
۲۷۶	۳۰۰	۰/۶۱	۰/۸	۱۲۹	۱۳۵	تیر
۲۸۱	۳۰۰	۰/۶۷	۰/۸	۱۳۵	۱۳۵	مرداد
۲۷۳	۳۰۰	۰/۶۸	۰/۸	۱۳۰	۱۳۵	شهریور
۲۷۶	۳۰۰	۰/۵۷	۰/۸	۱۳۱	۱۳۵	مهر
۲۸۲	۳۰۰	۰/۵۷	۰/۸	۱۳۴	۱۳۵	آبان
۲۹۶	۳۰۰	۰/۵۶	۰/۸	۱۴۸	۱۳۵	آذر
۲۷۱	۳۰۰	۰/۶۴	۰/۸	۱۴۷	۱۳۵	دی
۳۱۰	۳۰۰	۱/۰۳	۰/۸	۱۶۶	۱۳۵	بهمن
۲۶۸	۳۰۰	۰/۵۱	۰/۸	۱۲۷	۱۳۵	اسفند

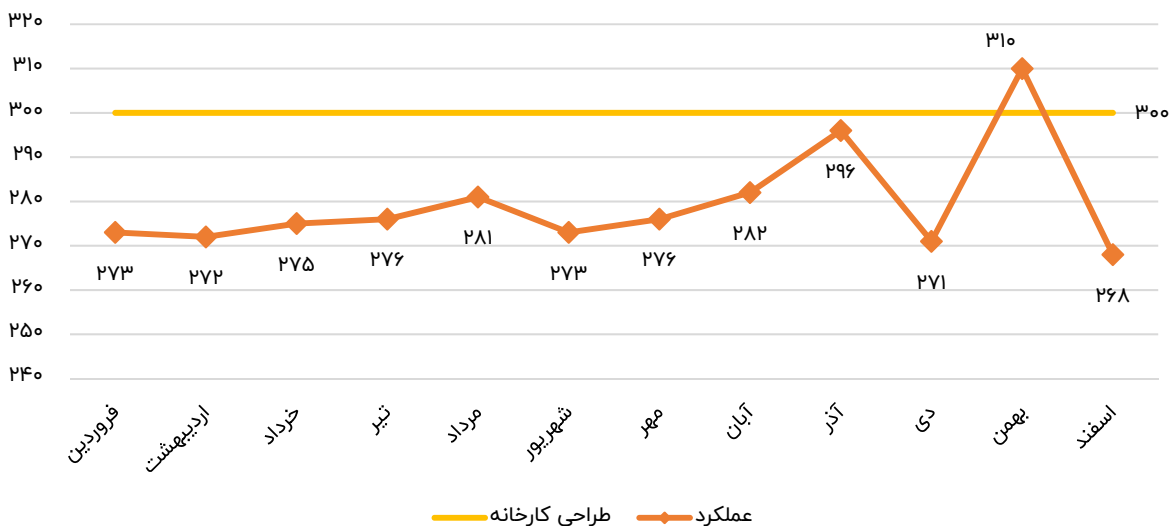
مصرف برق کارخانه احیاء مستقیم (کیلووات ساعت/تن تولید)



مصرف آب کارخانه احیاء مستقیم (مترمکعب/تن تولید)



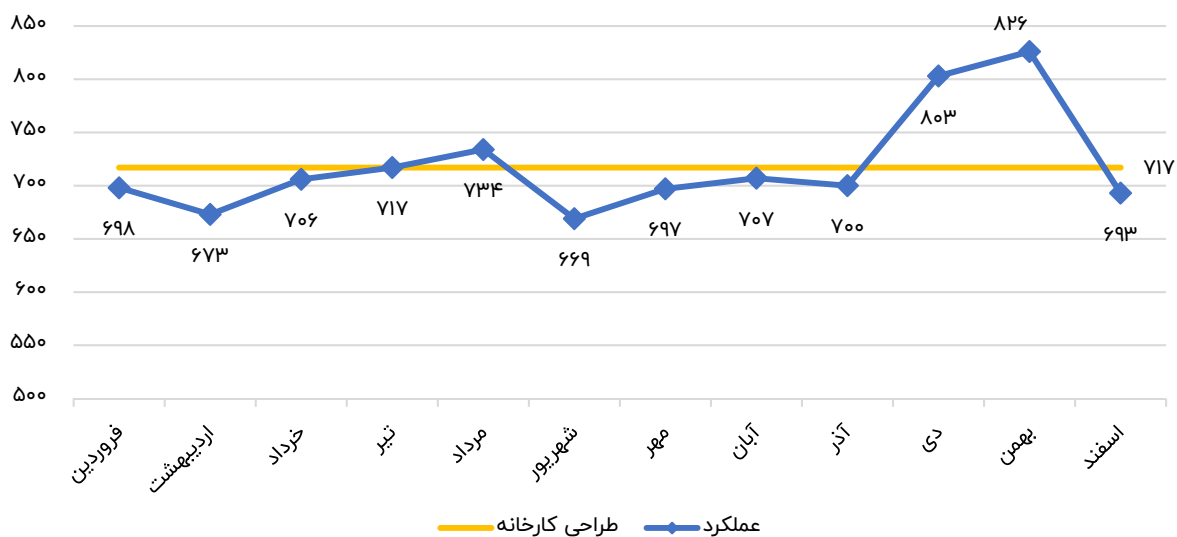
مصرف گاز- نرمال کارخانه احیاء مستقیم (مترمکعب/تن تولید)



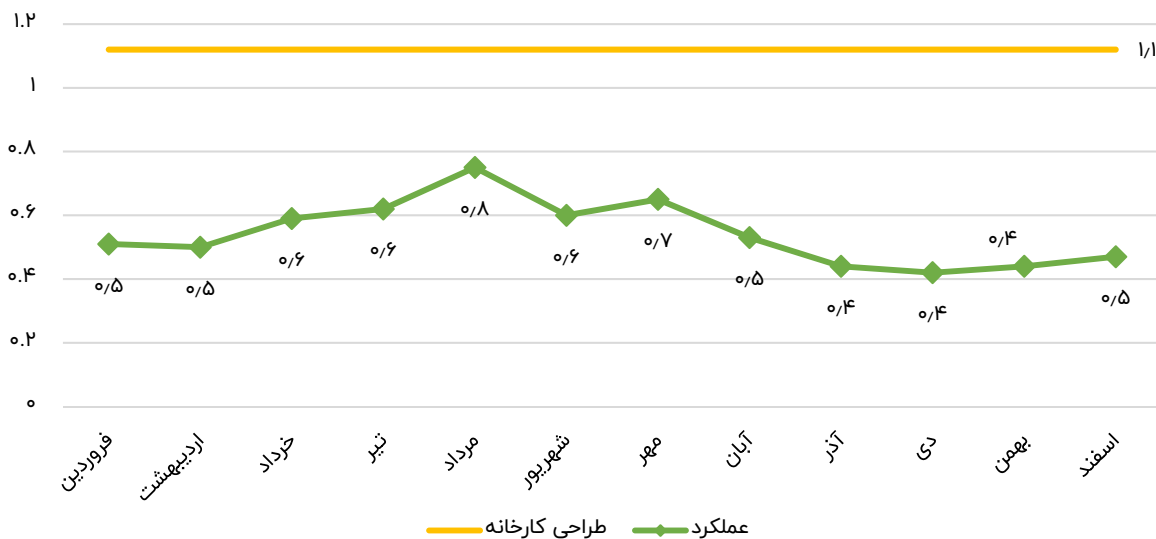
جدول عملکرد مصارف انرژی در مقایسه با طراحی کارخانه فولاد سازی در سال ۱۴۰۱

مصرف آب		مصرف برق		ماه
مترمکعب/تن تولید	طراحی کارخانه	کیلووات ساعت/تن تولید	طراحی کارخانه	
عملکرد	طراحی کارخانه	عملکرد	طراحی کارخانه	
۶/۸۱	۷/۳۶	۵/۵۱	۱/۱۲	فروردین
۵/۹۸	۷/۳۶	۵/۵	۱/۱۲	اردیبهشت
۶/۷	۷/۳۶	۵/۵۹	۱/۱۲	خرداد
۷/۳۷	۷/۳۶	۵/۶۲	۱/۱۲	تیر
۶/۸۳	۷/۳۶	۵/۷۵	۱/۱۲	مرداد
۶/۳۵	۷/۳۶	۵/۶	۱/۱۲	شهریور
۶/۲	۷/۳۶	۵/۶۵	۱/۱۲	مهر
۶/۶۸	۷/۳۶	۵/۵۳	۱/۱۲	آبان
۲/۷۳	۷/۳۶	۵/۴۴	۱/۱۲	آذر
۶/۴۹	۷/۳۶	۵/۴۲	۱/۱۲	دی
۶/۶۹	۷/۳۶	۵/۴۴	۱/۱۲	بهمن
۶/۷۹	۷/۳۶	۵/۴۷	۱/۱۲	اسفند

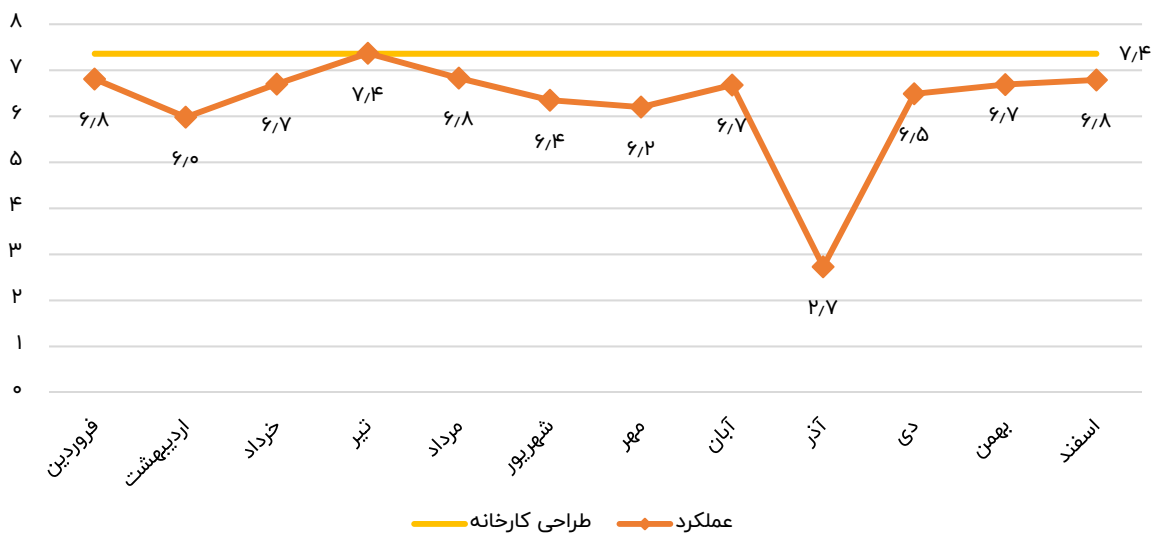
مصرف برق کارخانه فولاد سازی (کیلووات ساعت/تن تولید)



مصرف آب کارخانه فولاد سازی (مترمکعب/تن تولید)



مصرف گاز-نرمال کارخانه فولاد سازی (مترمکعب/تن تولید)





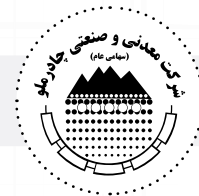
۳-۲- بعد مسئولیت اجتماع

۳-۲-۱- اقدامات انجام شده در حوزه کمک‌ها به عام‌المنفعه:

مبلغ - میلیون ریال	شرح
فعالیت‌های عمرانی	
۲۵۴,۴۶۳	تامین اعتبار پروژه‌های زیربنایی در بخش جاده
۷۵,۲۳۷	ساخت و تکمیل مدارس
۲۳,۴۷۴	تامین اعتبار پروژه‌های آبرسانی
۴۰,۰۰۰	ساخت مسکن محرومان کم‌میتة امداد
۵,۰۰۰	هزینه‌های مرمت و بازسازی مساجد
۳۵,۹۵۹	سایر فعالیت‌های عمرانی
۴۳۴,۱۳۲	جمع فعالیت‌های عمرانی
فعالیت‌های فرهنگی	
۱۰۰,۰۰۰	آموزش و پرورش
۵۱,۰۰۰	خدمات‌رسانی زائرین اربعین حسینی
۱۰,۰۰۰	کمک به هیئت رزمندگان
۷۰,۵۰۰	سایر فعالیت‌های فرهنگی
۲۳۱,۵۰۰	جمع فعالیت‌های فرهنگی
فعالیت‌های بهداشت، درمان و سلامت	
۱۱۲,۰۰۶	ایجاد زیر ساخت و توسعه ظرفیت‌های بیمارستانی
۷۲,۵۹۵	کمک به ساخت مرکز توانبخشی معلولین
۱۰,۰۰۰	تامین هزینه‌های نگهداری معلولین
۵,۷۴۷	تهیه تجهیزات پزشکی جهت بیمارستان‌های استان
۸,۴۲۶	سایر فعالیت‌های انجام شده در راستای بهداشت و سلامت
۲۰۸,۷۷۴	جمع فعالیت‌های بهداشت، درمان و سلامت
فعالیت‌های اجتماعی و عام‌المنفعه	
۲۱۰,۰۰۰	کمک به رفع آسیب‌های سیل استان یزد
۸۰,۰۰۰	مساعادت در امور خیریه و مشارکت‌های اجتماعی
۴۰,۰۰۰	حمایت از خانواده‌های بی‌بضاعت
۳۰,۰۰۰	کمک به انجام مطالعات زیست محیطی در سطح استان
۳۵,۰۰۰	تامین سبد کالای نیازمندان و تخصیص بسته‌های معیشتی
۲۲,۰۰۰	آزادسازی زندانیان جرائم غیر عمد استان یزد
۵۸,۵۹۴	سایر فعالیت‌های اجتماعی و عام‌المنفعه
۴۷۵,۵۹۴	جمع فعالیت‌های اجتماعی و عام‌المنفعه
۱,۳۵۰,۰۰۰	جمع کل

هزینه‌های مسئولیت اجتماعی در قالب بودجه مصوب مجمع عمومی عادی سهامداران مورخ ۱۴۰۱/۰۴/۱۸ می باشد که تا پایان سال جاری تماماً مصرف شده است.





۲-۳- برگزیده دوره‌های آموزشی تخصصی جهت کارکنان

در سال ۱۴۰۱ دوره‌های آموزشی برگزار شده در دفتر مرکزی و مجتمع‌های معدنی و صنعتی توسط شرکت و پیمانکاران بر اساس برنامه‌های تنظیم شده به شرح جدول ذیل می باشد:

دوره آموزشی	محل برگزاری	تعداد نفرات	میزان ساعت آموزشی	نفر ساعت آموزشی
مدیریت امور اداری و کارگزینی	مرکز آموزش و تحقیقات صنعتی ایران	۲	۸	۱۶
آیین نگارش و مکاتبات اداری	مرکز آموزش و تحقیقات صنعتی ایران	۵	۸	۴۰
نظام آراستگی محیط کار ۵S، بهبود مستمر و پوکایوکه	سازمان مدیریت صنعتی	۱۶	۳۲	۵۱۲
فنون پذیرایی و تشریفات	مرکز آموزش و تحقیقات صنعتی ایران	۲۴	۸	۱۹۲
استاندارد مدلسازی فرآیند کسب و کار BPM با نرم افزار Camunda	دانشگاه صنعتی شریف (دانشکده مهندسی صنایع)	۱	۲۴	۲۴
کنترل پروژه و برنامه‌ریزی با نرم افزار MS Project	مجتمع فنی تهران	۱	۴۵	۴۵
MCSE ۲۰۱۶ Microsoft Certified Solution Expert	مؤسسه آموزش عالی آزاد ارژنگ	۱	۱۸۰	۱۸۰
۲۰۱۶ MCSA Pack	مجتمع فنی تهران	۱	۲۳۰	۲۳۰
CCNA Implementing and administering Cisco Solutions (۳۰۱-۲۰۰)	مرکز آموزش‌های تخصصی سماتک SEMATEC	۱	۶۰	۶۰
سایر دوره‌های آموزشی				
جمع آموزش دفتر مرکزی				
برق دیباگ بنز آکسور	مؤسسه آموزشی پیشتاز مدار آسیا	۲۲	۵۰	۱,۱۰۰
آشنایی با مسئولیت‌های قانونی سرپرستان در حوادث	آموزش آسفالت طوس	۴۷	۴	۱۸۸
آموزش استفاده از خاموش کننده‌های دستی و خطرات ناشی از گازها	آتش‌نشانی مجتمع	۲۱	۱۰	۲۱۰
ابزار دقیق و اتوماسیون صنعتی	شرکت آسفالت طوس	۲۱	۱۰	۲۱۰
ایمنی عمومی	جهاد دانشگاهی استان یزد	۸۸	۸	۷۰۴
آموزش هیدرولیک کاربردی سطح دو	سازمان فنی و حرفه‌ای	۲۱	۴۵	۹۴۵
شناخت و عیب‌یابی سیستم برق و هیدرولیک دریل‌های تایتون	شرکت سخت افزار پارس (سپ)	۱۸	۳۲	۵۷۶
برق ولوو دیباگ نسل چهارم	مؤسسه آموزشی پیشتاز مدار آسیا	۲۲	۵۰	۱,۱۰۰
سایر دوره‌های آموزشی				
جمع آموزش مجتمع صنعتی				
		۱,۲۱۶	-	۲۵,۴۵۶


دوره آموزشی	تعداد نفرات	میزان ساعت آموزشی	نفر ساعت آموزشی
مدیریت استراتژیک	۴۱	۳۲	۱,۳۱۲
شناسایی خطرات، عوامل زیان آور و ارزیابی ریسک	۴۹	۳	۱۴۷
اصول مدیریت و رهبری	۴۰	۳۲	۱,۲۸۰
مدیریت طرح‌های توسعه (توسعه مدیران)	۳۴	۳۲	۱,۰۸۸
ایمنی و بهداشت عمومی کار	۱۸۳	۶	۱,۰۹۸
بازرگانی بین‌المللی	۲۹	۳۲	۹۲۸
مدیریت تولید و عملیات	۲۴	۳۲	۷۶۸
سایر دوره‌های آموزشی	۲,۴۶۹	۹	۲۱,۸۹۳
جمع آموزش مجتمع صنعتی	۲,۸۶۹	-	۲۸,۵۱۴
جمع کل	۴,۱۸۳	-	۵۶,۱۶۹

به طور کلی در سال ۱۴۰۱ تعداد ۴,۱۸۳ نفر کارکنان شاغل در دفتر مرکزی، مجتمع‌های معدنی و صنعتی شرکت به میزان ۵۶,۱۶۹ نفر ساعت دوره‌های آموزشی را در رشته‌های مربوطه طی نمودند. در جهت ارتباط صنعت با دانشگاه، تعداد ۴۷ نفر کارآموزان دانشگاهی به مدت ۱۱,۲۶۸ نفرساعت در مجتمع‌های معدنی و صنعتی چادرملو در رشته‌های معدن، مهندسی مکانیک، مهندسی مواد، مهندسی برق، مهندسی بهداشت حرفه‌ای و مهندسی صنایع دوره‌های مربوطه را طی نمودند.

۳-۳- بعداقتصادی

جایگاه شرکت در تولید محصولات معدنی سنگ آهن و همچنین برنامه‌ها و عملکرد تولید محصولات شرکت و ... به تفصیل در قسمت‌های مختلف این گزارش عنوان شده است.

عملکرد شرکت در حوزه عملیاتی



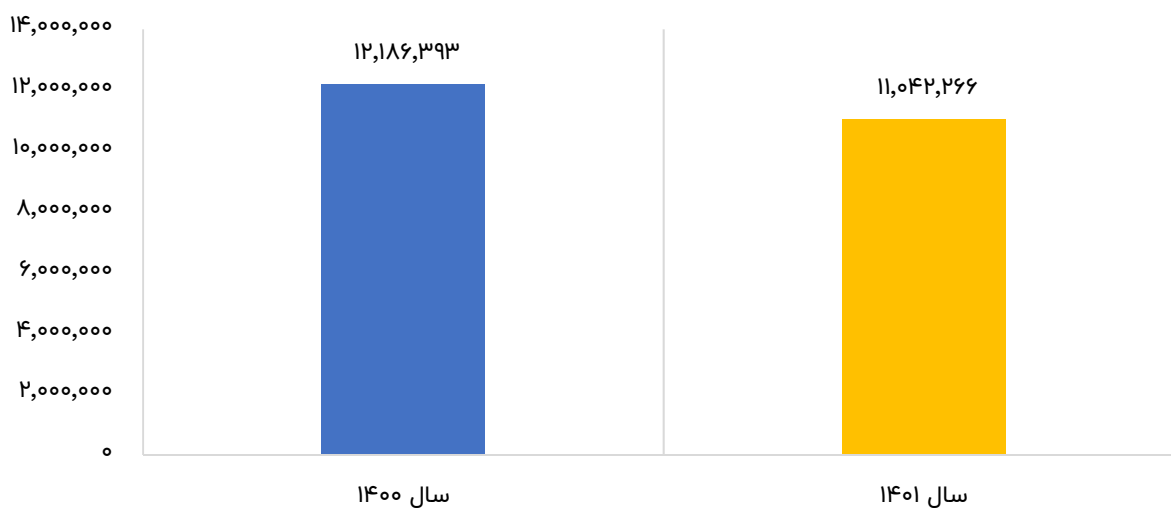


۴-۱- تولید کنسانتره سنگ آهن

ارقام به تن

سال ۱۴۰۰	سال ۱۴۰۱	شرح
۱۲,۱۸۶,۳۹۳	۱۱,۰۴۲,۲۶۶	کنسانتره سنگ آهن

تولید کنسانتره سنگ آهن در سال‌های ۱۴۰۰ و ۱۴۰۱

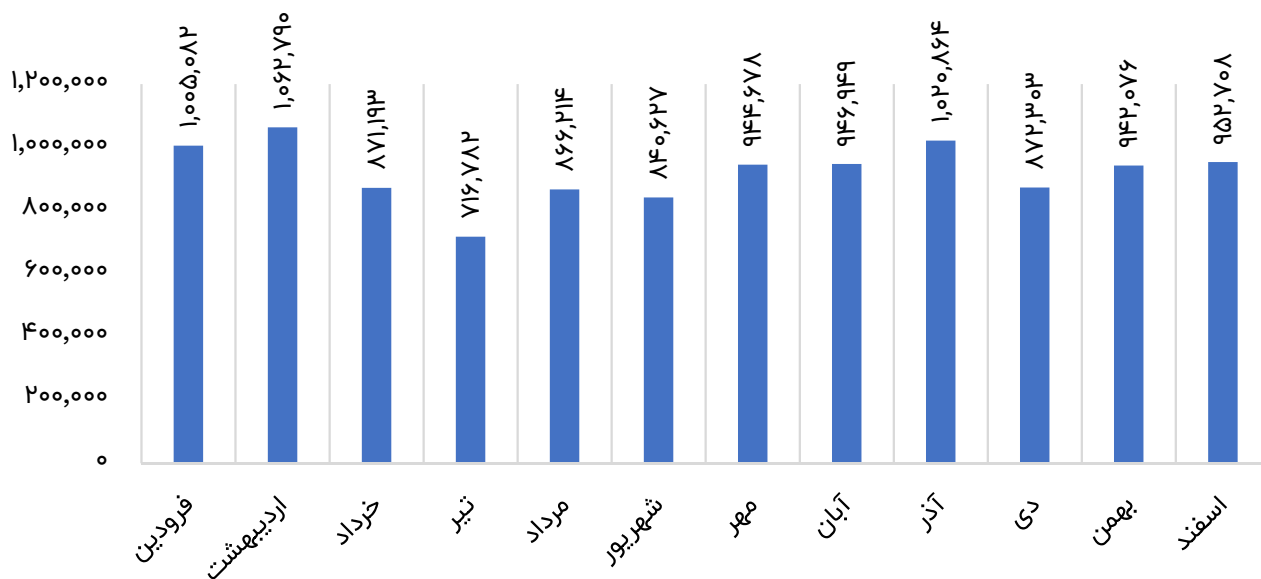


۱-۴- تولید کنسانتره سنگ آهن به تفکیک ماه

ارقام به تن

کنسانتره سنگ آهن (تن) - سال ۱۴۰۰	کنسانتره سنگ آهن (تن) - سال ۱۴۰۱	شرح
۹۵۴,۳۲۶	۱,۰۰۵,۰۸۲	فرودین
۱,۰۱۸,۸۴۶	۱,۰۶۲,۷۹۰	اردیبهشت
۱,۱۵۰,۵۷۸	۸۷۱,۱۹۳	خرداد
۱,۰۲۳,۹۱۶	۷۱۶,۷۸۲	تیر
۱,۰۱۷,۲۰۰	۸۶۶,۲۱۴	مرداد
۱,۰۳۲,۴۲۹	۸۴۰,۶۲۷	شهریور
۹۸۶,۷۳۱	۹۴۴,۶۷۸	مهر
۱,۰۴۰,۴۵۲	۹۴۶,۹۴۹	آبان
۹۶۶,۹۵۰	۱,۰۲۰,۸۶۴	آذر
۹۶۵,۷۳۷	۸۷۲,۳۰۳	دی
۱,۰۳۴,۷۹۷	۹۴۲,۰۷۶	بهمن
۱,۰۸۴,۲۳۱	۹۵۲,۷۰۸	اسفند
۱۲,۱۸۶,۳۹۳	۱۱,۰۴۲,۲۶۶	جمع
۱,۰۲۳,۰۱۶	۹۲۰,۱۸۹	میانگین تولید ماهانه

خلاصه عملکرد کنسانتره سنگ آهن در سال ۱۴۰۱



۲-۴- وضعیت شرکت در صنعت از منظر تولید کنسانتره سنگ آهن

بر اساس آمار منتشره ایمیدرو و سامانه کدال، میزان تولید کنسانتره آهن در اهم معادن کشور در سال ۱۴۰۱ بالغ بر ۴۶ میلیون تن بوده است. میزان تولید شرکت‌های تولیدکننده کنسانتره آهن به شرح ذیل است:

ارقام به تن

درصد تغییرات	کنسانتره سنگ آهن		شرکت
	سال ۱۴۰۰	سال ۱۴۰۱	
(۹,۳۹)	۱۲,۱۸۶,۳۹۳	۱۱,۰۴۲,۲۶۶	شرکت معدنی و صنعتی چادرملو
(۳۴,۵۰)	۱۵,۴۹۸,۹۶۶	۱۰,۱۵۱,۹۳۵	شرکت معدنی و صنعتی گل گهر
۳۰,۷۱	۴,۹۰۶,۰۸۰	۶,۴۱۲,۸۰۹	شرکت سنگ آهن گهر زمین
(۹,۷۶)	۶,۱۰۱,۵۱۵	۵,۵۰۶,۲۱۲	مادر تخصصی توسعه معادن و صنایع معدنی خاورمیانه (میدکو)
۴,۸۸	۳,۸۱۱,۲۹۱	۳,۹۹۷,۱۵۸	شرکت سنگ آهن مرکزی ایران
۱۰۴,۲۰	۱,۴۷۰,۲۸۰	۳,۰۰۲,۲۶۴	شرکت صنایع معدنی فولاد سنگان خراسان
۳,۳۲	۲,۵۰۰,۰۸۲	۲,۵۸۳,۰۳۰	شرکت صنعتی، معدنی توسعه فراگیر (سناباد)
(۱۴,۳۶)	۲,۳۷۷,۱۲۸	۲,۰۳۵,۷۰۱	شرکت صنعتی و معدنی اپال پارسپان سنگان
۳,۸۹	۱,۳۵۲,۸۵۶	۱,۴۰۵,۴۳۰	شرکت توسعه معدنی و صنعتی صبانور
۲۰,۱۷	۳۸۰,۸۱۸	۴۵۷,۶۴۸	مجتمع سنگ آهن جلال آباد زرنند
(۷,۸۹)	۵۰,۵۸۵,۴۰۹	۴۶,۵۹۴,۴۵۳	جمع

کسب سهم ۲۳/۷۰ درصدی و رتبه اول در تولید کنسانتره سنگ آهن در سال ۱۴۰۱

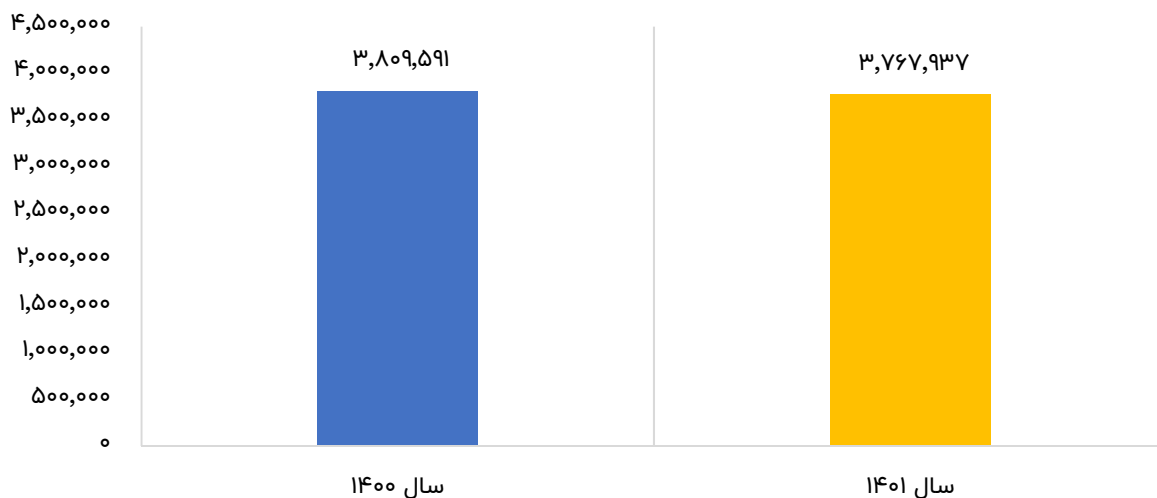


۳-۴- تولید گندله

ارقام به تن

سال ۱۴۰۰	سال ۱۴۰۱	شرح
۳,۸۰۹,۵۹۱	۳,۷۶۷,۹۳۷	گندله

تولید گندله در سال‌های ۱۴۰۰ و ۱۴۰۱

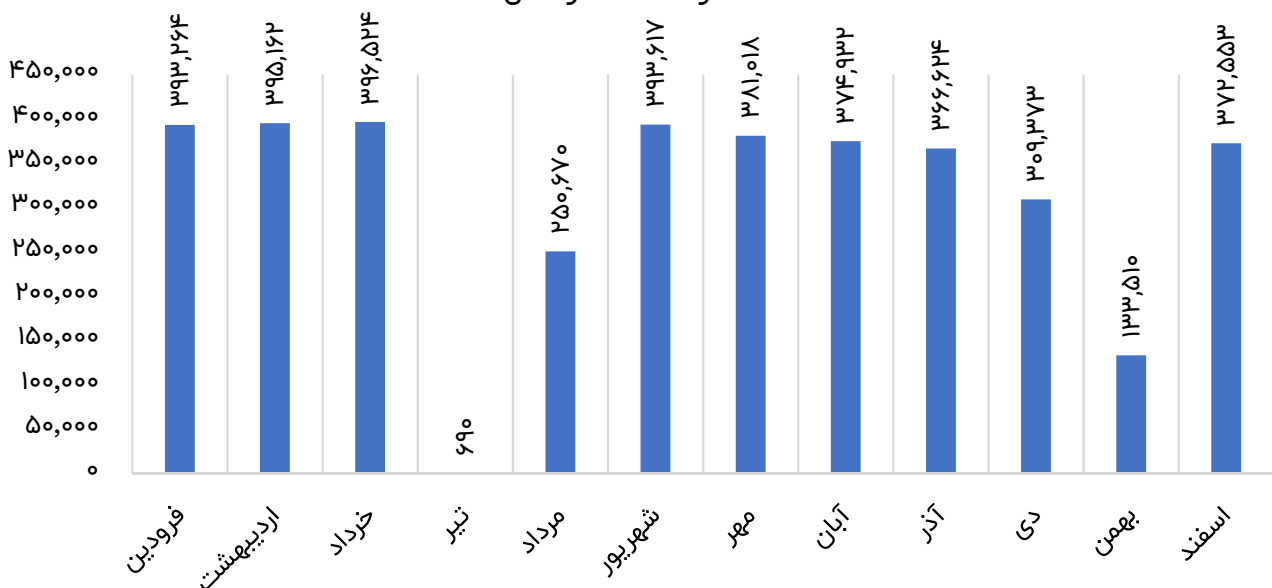


۱-۳-۴- تولید گندله تفکیک ماه

ارقام به تن

شرح	گندله - سال ۱۴۰۱	گندله - سال ۱۴۰۰
فرودین	۳۹۳,۲۶۴	۲۷۸,۴۲۸
اردیبهشت	۳۹۵,۱۶۲	۳۴۳,۸۳۸
خرداد	۳۹۶,۵۲۴	۶۸,۶۵۴
تیر	۶۹۰	۲۸۶,۴۹۸
مرداد	۲۵۰,۶۷۰	۳۶۷,۹۵۴
شهریور	۳۹۳,۶۱۷	۳۶۸,۵۲۲
مهر	۳۸۱,۰۱۸	۳۷۰,۶۰۳
آبان	۳۷۴,۹۳۲	۳۴۴,۶۲۹
آذر	۳۶۶,۶۲۴	۳۳۴,۹۳۶
دی	۳۰۹,۳۷۳	۳۸۸,۱۱۸
بهمن	۱۳۳,۵۱۰	۳۳۲,۴۱۴
اسفند	۳۷۲,۵۵۳	۳۲۴,۹۹۷
جمع	۳,۷۶۷,۹۳۷	۳,۸۰۹,۵۹۱
میانگین تولید ماهانه	۳۱۳,۹۹۵	۳۱۷,۴۶۶

خلاصه عملکرد گندله در سال ۱۴۰۱



۴-۴- وضعیت شرکت در صنعت از منظر تولید گندله

بر اساس آمار منتشره ایمیدرو و سامانه کدال، میزان تولید گندله سنگ آهن در اهم واحدهای گندله سازی کشور در سال ۱۴۰۱ بالغ بر ۴۸/۴ میلیون تن و به شرح زیر بوده است:

ارقام به تن

درصد تغییرات	تولیدات گندله		شرکت
	سال ۱۴۰۰	سال ۱۴۰۱	
(۱۹,۷۴)	۱۲,۳۰۷,۹۴۷	۹,۸۷۸,۲۲۳	شرکت معدنی و صنعتی گل گهر
۳,۸۲	۶,۷۰۷,۲۲۴	۶,۹۶۳,۵۶۷	شرکت فولاد مبارکه
(۱,۰۸)	۵,۶۲۱,۷۲۳	۵,۵۶۱,۰۹۰	شرکت فولاد خوزستان
(۲,۸۳)	۵,۳۴۱,۵۰۵	۵,۱۹۰,۵۲۵	مادر تخصصی توسعه معادن و صنایع معدنی خاورمیانه (میدکو)
۱,۰۰	۴,۰۱۶,۹۷۱	۴,۰۵۷,۱۴۵	شرکت صنایع معدنی فولاد سنگان خراسان
(۱,۰۹)	۳,۸۰۹,۵۹۱	۳,۷۶۷,۹۳۷	شرکت معدنی و صنعتی چادرملو
۱۱,۵۲	۳,۳۶۰,۲۳۹	۳,۷۴۷,۵۰۶	شرکت سنگ آهن مرکزی ایران
۲۳,۱۶	۲,۹۰۱,۳۴۷	۳,۵۷۳,۲۳۹	شرکت سنگ آهن گهر زمین
(۱۹,۸۲)	۳,۴۶۰,۶۱۲	۲,۷۷۴,۶۶۵	شرکت صنعتی و معدنی اپال پارسین سنگان
۲۰,۵۸	۱,۲۵۱,۰۸۶	۱,۵۰۸,۵۸۲	فولاد خراسان
(۱۲,۷۶)	۱,۲۰۴,۲۳۲	۱,۰۵۰,۶۰۹	شرکت صنعتی، معدنی توسعه فراگیر (سناباد)
(۱۰,۸۶)	۳۹۰,۵۱۷	۳۴۸,۱۰۳	شرکت توسعه معدنی و صنعتی صبانور
(۳,۸۷)	۵۰,۳۷۲,۹۹۴	۴۸,۴۲۱,۱۹۱	جمع

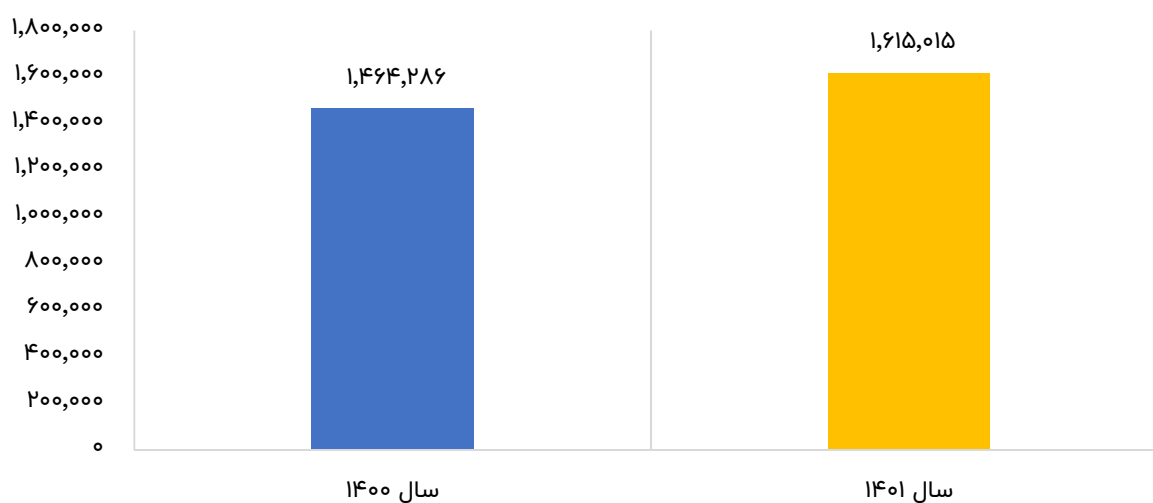
کسب سهم ۷/۷۸ درصدی و رتبه هفتم در تولید گندله در سال ۱۴۰۱

۵-۴- تولید آهن اسفنجی

ارقام به تن

شرح	سال ۱۴۰۱	سال ۱۴۰۰	تغییرات	درصد تغییرات
آهن اسفنجی	۱,۶۱۵,۰۱۵	۱,۴۶۴,۲۸۶	۱۵۰,۷۲۹	۱۰,۲۹

تولید آهن اسفنجی در سال‌های ۱۴۰۰ و ۱۴۰۱

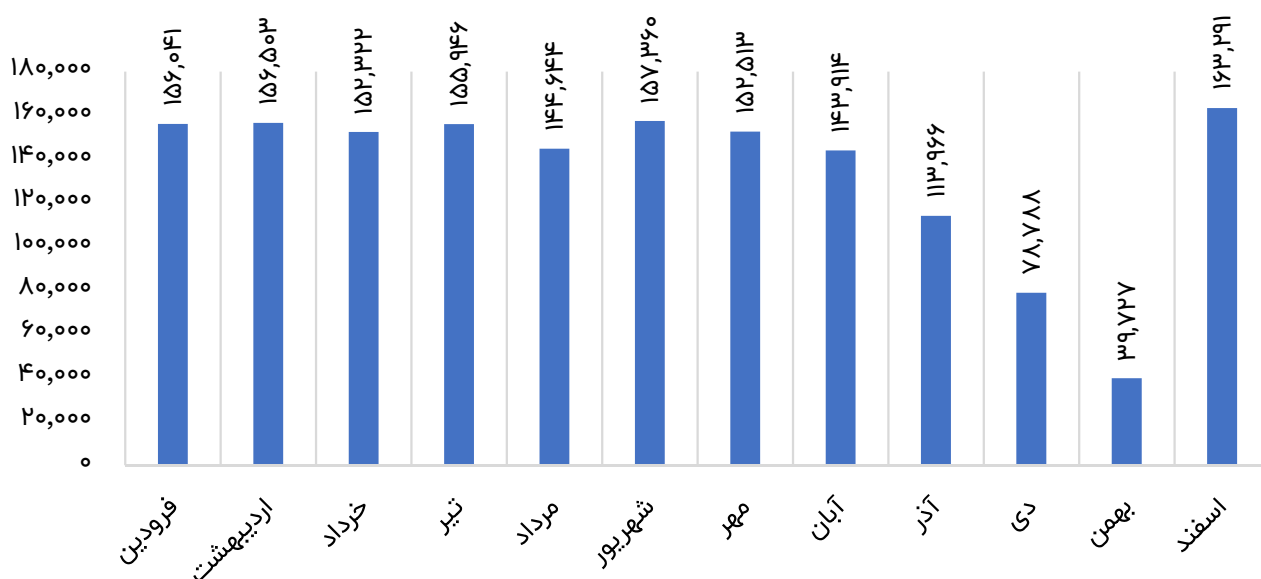


۱-۵-۴- تولید آهن اسفنجی به تفکیک ماه

ارقام به تن

شرح	آهن اسفنجی (تن) - سال ۱۴۰۱	آهن اسفنجی (تن) - سال ۱۴۰۰
فرودین	۱۵۶,۰۴۱	۱۵۵,۸۷۷
اردیبهشت	۱۵۶,۵۰۳	۱۳۵,۳۰۸
خرداد	۱۵۲,۳۲۲	۱۵۵,۳۸۰
تیر	۱۵۵,۹۴۶	۱۱۱,۵۹۱
مرداد	۱۴۴,۶۴۴	۱۳۷,۲۹۶
شهریور	۱۵۷,۳۶۰	۱۱۹,۱۵۵
مهر	۱۵۲,۵۱۳	۵۰,۱۶۶
آبان	۱۴۳,۹۱۴	۱۳۴,۵۳۴
آذر	۱۱۳,۹۶۶	۱۳۴,۴۹۲
دی	۷۸,۷۸۸	۱۳۲,۷۵۱
بهمن	۳۹,۷۲۷	۵۵,۸۴۸
اسفند	۱۶۳,۲۹۱	۱۴۱,۸۸۸
جمع	۱,۶۱۵,۰۱۵	۱,۴۶۴,۲۸۶
میانگین تولید ماهانه	۱۳۴,۵۸۵	۱۲۲,۰۲۴

خلاصه عملکرد آهن اسفنجی در سال ۱۴۰۱



۶-۴- وضعیت شرکت در صنعت از منظر تولید آهن اسفنجی

بر اساس آمار منتشره ایمیدرو و سامانه کدال، میزان تولید در واحدهای اصلی آهن اسفنجی کشور در سال ۱۴۰۱ بالغ بر ۲۹/۷ میلیون تن و به شرح زیر بوده است:

ارقام به تن

درصد تغییرات	تولیدات آهن اسفنجی		شرکت
	سال ۱۴۰۰	سال ۱۴۰۱	
۶/۱۹	۶,۳۲۱,۶۴۶	۶,۷۱۳,۲۳۰	فولاد مبارکه اصفهان
۶/۳۴	۳,۳۸۹,۸۲۵	۳,۶۰۴,۷۸۵	فولاد خوزستان
(۵/۳۴)	۲,۸۷۵,۵۵۳	۲,۸۶۵,۷۰۰	توسعه آهن و فولاد گل‌گهر
(۲/۲۳)	۱,۷۳۸,۲۲۸	۱,۶۹۹,۴۱۱	فولاد کاوه جنوب کیش
۱۵/۲۹	۱,۴۶۴,۲۸۶	۱,۶۱۵,۰۱۵	شرکت معدنی و صنعتی چادرملو
(۱۴/۱۹)	۱,۷۱۳,۳۴۸	۱,۴۷۰,۱۹۳	فولاد هرمزگان
۳۴/۴۰	۹۸۲,۰۱۳	۱,۳۱۹,۸۳۵	سبا
۳۸/۴۸	۷۰۸,۳۱۳	۹۸۰,۸۵۹	آهن و فولاد ارفع
(۴/۸۸)	۱,۰۳۰,۴۷۶	۹۸۰,۲۲۷	فولاد خراسان (آهن اسفنجی و بریکت گرم)
۳/۹۴	۹۳۰,۳۳۵	۹۶۷,۰۰۰	جهان فولاد سیرجان (آهن اسفنجی و نرمه)
۱۵/۲۰	۸۱۵,۰۱۴	۸۹۸,۱۳۱	فولاد سیرجان (میدکو - بردسیر)
۱۵/۲۸	۸۰۵,۲۲۱	۸۸۸,۰۰۷	فولاد شادگان (آهن اسفنجی + بریکت سرد)
۷/۶۴	۸۲۱,۵۱۳	۸۸۴,۲۶۷	صبا فولاد (آهن اسفنجی و بریکت گرم)
۵/۱۳	۸۰۲,۱۰۸	۸۰۳,۱۲۷	فولاد سفیددشت
(۱۵/۳۷)	۸۹۵,۶۶۰	۸۰۲,۷۵۳	آهن و فولاد غدیر ایرانیان
(۵/۱۱)	۸۰۰,۰۰۰	۷۵۹,۰۹۹	فولاد بافت
(۲/۴۰)	۷۲۲,۳۴۴	۷۰۴,۹۸۲	فولاد نی ریز
(۵/۸۸)	۶۸۹,۰۵۶	۶۴۸,۵۲۴	فولاد سبزووار (آهن اسفنجی + بریکت سرد)
(۳/۵۵)	۶۱۱,۴۳۵	۵۸۹,۷۰۲	فولاد میانه
۱۶۸/۲۷	۲۰۶,۹۵۷	۵۵۵,۱۹۸	فولاد قائنات
۵/۰۴	۲۸,۳۲۳,۳۳۱	۲۹,۷۵۰,۰۴۵	جمع

کسب رکورد در تولید آهن اسفنجی با تولید ۱/۶۱۵/۰۱۵ تن در سال ۱۴۰۱

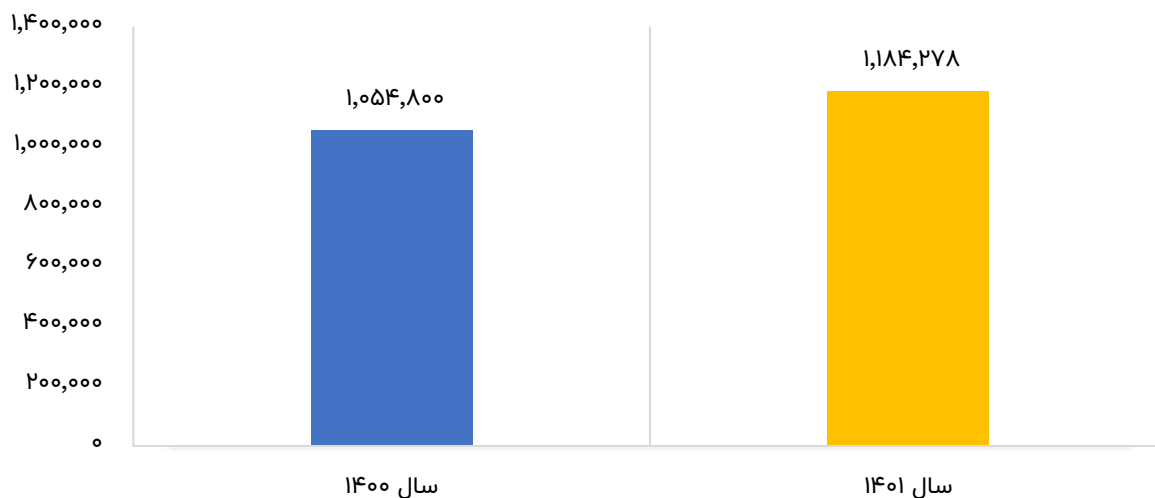
کسب سهم ۵/۴۳ درصدی و رتبه پنجم در تولید آهن اسفنجی در سال ۱۴۰۱

۴-۷- تولید فولاد خام

ارقام به تن

شرح	سال ۱۴۰۱	سال ۱۴۰۰	تغییرات	درصد تغییرات
شمش فولاد	۱,۱۸۴,۲۷۸	۱,۰۵۴,۸۰۰	۱۲۹,۴۷۸	۱۲,۲۸

تولید شمش فولاد در سال‌های ۱۴۰۰ و ۱۴۰۱

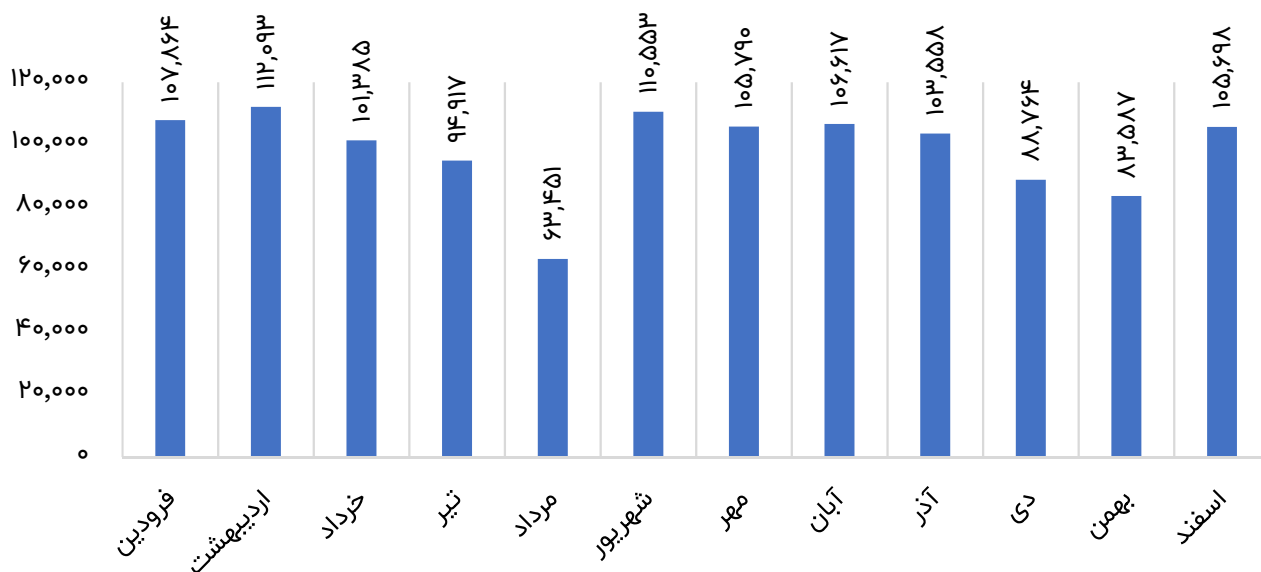


۱-۷-۴- تولید فولاد خام به تفکیک ماه

ارقام به تن

شرح	شمش فولاد (تن) - سال ۱۴۰۱	شمش فولاد (تن) - سال ۱۴۰۰
فرودین	۱۰۷,۸۶۴	۱۰۵,۴۳۵
اردیبهشت	۱۱۲,۰۹۳	۹۹,۱۷۴
خرداد	۱۰۱,۳۸۵	۱۰۱,۶۰۳
تیر	۹۴,۹۱۷	۴۹,۷۷۳
مرداد	۶۳,۴۵۱	۳۶,۴۷۲
شهریور	۱۱۰,۵۵۳	۶۳,۸۰۳
مهر	۱۰۵,۷۹۰	۹۴,۱۳۷
آبان	۱۰۶,۶۱۷	۱۰۱,۴۵۶
آذر	۱۰۳,۵۵۸	۱۰۷,۵۷۷
دی	۸۸,۷۶۴	۱۰۲,۴۷۲
بهمن	۸۳,۵۸۷	۸۸,۴۷۱
اسفند	۱۰۵,۶۹۸	۱۰۴,۴۲۷
جمع	۱,۱۸۴,۲۷۸	۱,۰۵۴,۸۰۰
میانگین تولید ماهانه	۹۸,۶۹۰	۸۷,۹۰۰

خلاصه عملکرد شمش فولاد در سال ۱۴۰۱



۸-۴- وضعیت شرکت در صنعت از منظر تولید فولاد خام

بر اساس آمار منتشره ایمیدرو و سامانه کدال، میزان تولید شمش فولاد در اهم واحدهای تولیدی کشور در سال ۱۴۰۱ بالغ بر ۲۲/۶ میلیون تن و به شرح زیر بوده است:

ارقام به تن

درصد تغییرات	تولیدات شمش فولاد - تن		نوع محصول	شرکت
	سال ۱۴۰۰	سال ۱۴۰۱		
۷/۶۸	۶,۷۰۱,۲۰۳	۷,۲۱۵,۵۳۸	اسلب	شرکت فولاد مبارکه اصفهان
۷/۷۷	۳,۳۳۲,۷۹۳	۳,۵۹۱,۸۲۲	اسلب، بیلت و بلوم	شرکت فولاد خوزستان
۸/۱۷	۲,۴۰۳,۳۷۸	۲,۵۹۹,۶۶۳	بیلت و بلوم	شرکت ذوب آهن اصفهان
۷/۴۶	۱,۴۳۶,۱۷۴	۱,۵۴۳,۳۶۲	بیلت	شرکت فولاد کاوه جنوب کیش
۶/۷۵	۱,۴۳۹,۹۳۹	۱,۵۳۷,۱۰۸	اسلب	شرکت فولاد هرمزگان
۲۴/۸۳	۱,۱۹۵,۸۴۲	۱,۴۹۲,۷۵۵	اسلب	شرکت سبا
۱۲/۲۸	۱,۰۵۴,۸۰۰	۱,۱۸۴,۲۷۸	بیلت	شرکت معدنی و صنعتی چادرملو
(۳/۸۰)	۸۷۶,۳۹۰	۸۴۳,۱۱۰	بیلت	مجتمع جهان فولاد سیرجان
۱/۵۲	۷۷۰,۴۳۵	۷۸۲,۱۸۱	بیلت	شرکت آهن و فولاد ارفع
(۸/۰۳)	۷۰۴,۳۰۱	۶۴۷,۷۲۷	بیلت	مادر تخصصی توسعه معادن و صنایع معدنی خاورمیانه (فولاد بردسیر)
۱۳/۸۵	۴۲۵,۶۷۴	۴۸۴,۶۱۱	اسلب، بلوم و اینگات	شرکت فولاد آلیاژی ایران
۷/۵۵	۳۵۰,۱۱۳	۳۷۶,۵۵۵	بیلت	شرکت فولاد بناب
(۱۲/۴۸)	۳۰۲,۱۱۰	۲۶۴,۴۱۸	بیلت	مجتمع فولاد خراسان
۱۹/۰۰	۸۷,۳۸۵	۱۰۳,۹۹۱	بیلت	گروه ملی صنعتی فولاد ایران
۷/۵۳	۲۱,۰۸۰,۵۳۷	۲۲,۶۶۷,۱۱۹		جمع

کسب رکورد در تولید شمش فولاد با تولید ۱,۱۸۴,۲۷۸ تن در سال ۱۴۰۱

کسب سهم ۵/۲۲ درصدی و رتبه هفتم در تولید شمش فولاد در سال ۱۴۰۱

۹-۴-آمار حمل و نقل

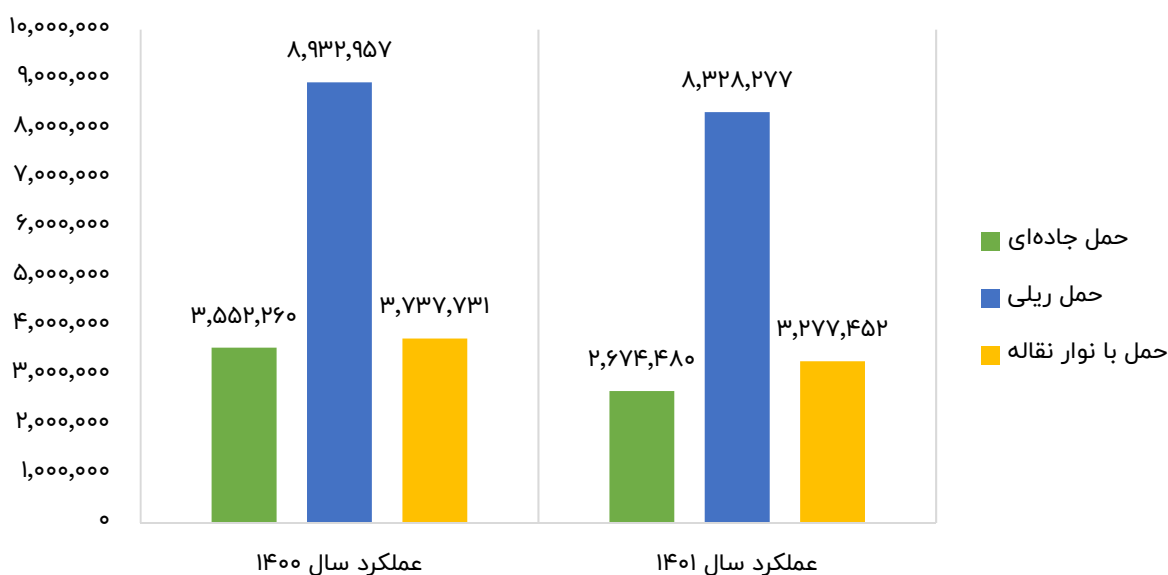
طی سال مالی مورد گزارش در مجموع شاهد حمل بیش از ۱۴/۲ میلیون تن محصول در شرکت بوده ایم؛ که ۷۵/۶۹ درصد از آن مربوط به حمل کنسانتره سنگ آهن و ۲۴/۳۱ درصد مربوط به حمل گندله بوده است.

ارقام به تن

مقایسه عملکرد حمل و نقل محصولات در سال ۱۴۰۱					محصول	ردیف
جمع کل	حمل مستقیم نوار نقاله	مقدار حمل با واگن	مقدار حمل با کامیون	برنامه سال		
۱۰,۸۰۹,۱۷۶	۰	۸,۳۲۸,۲۷۷	۲,۴۸۰,۸۹۸	۱۰,۵۰۰,۰۰۰	کنسانتره سنگ آهن	۱
۳,۴۷۱,۰۳۴	۳,۲۷۷,۴۵۲	۰	۱۹۳,۵۸۲	۳,۷۰۰,۰۰۰	گندله	۲
۱۴,۲۸۰,۲۱۰	۳,۲۷۷,۴۵۲	۸,۳۲۸,۲۷۷	۲,۶۷۴,۴۸۰	۱۴,۲۰۰,۰۰۰	جمع کل سالیانه	

ارقام به تن

مقایسه عملکرد حمل و نقل محصولات در سال ۱۴۰۰					محصول	ردیف
جمع کل	حمل مستقیم نوار نقاله	مقدار حمل با واگن	مقدار حمل با کامیون	برنامه سال		
۱۲,۴۸۴,۰۸۴	۰	۸,۹۳۲,۹۵۷	۳,۵۵۱,۱۲۷	۱۱,۲۷۰,۰۰۰	کنسانتره سنگ آهن	۱
۳,۷۳۸,۸۶۴	۳,۷۳۷,۷۳۱	۰	۱,۱۳۳	۳,۷۰۰,۰۰۰	گندله	۲
۱۶,۲۲۲,۹۴۸	۳,۷۳۷,۷۳۱	۸,۹۳۲,۹۵۷	۳,۵۵۲,۲۶۰	۱۴,۹۷۰,۰۰۰	جمع کل سالیانه	

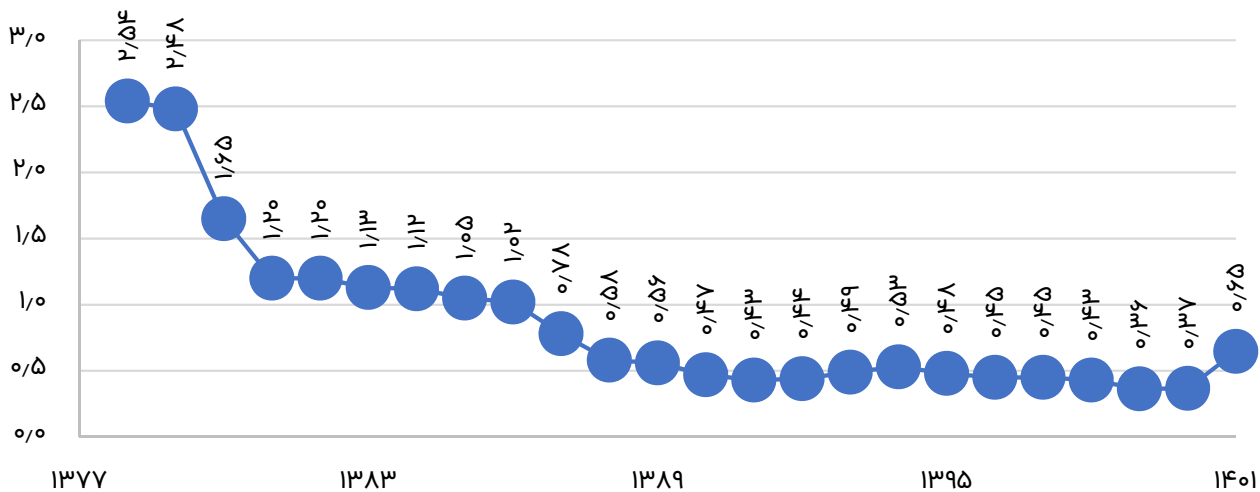


۱۰-۴- مصرف انرژی (برق، آب و گاز مصرفی)

۱-۱۰-۴- عملکرد مصارف انرژی در مجتمع معدنی چادرملو (تولید کنسانتره سنگ آهن)

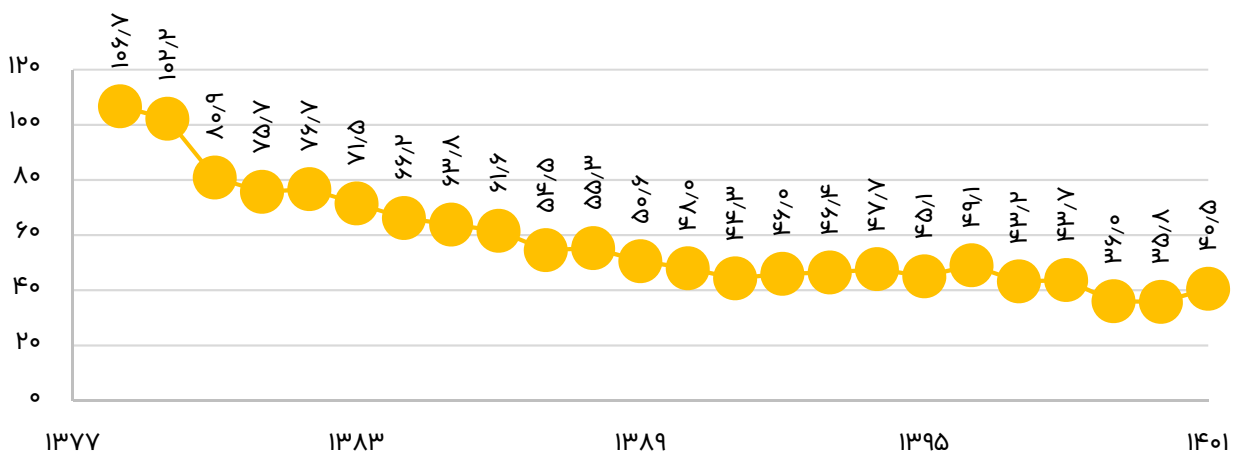
مقدار مصرف آب در یک تن تولید محصول کنسانتره سنگ آهن طی سالهای

۱۳۷۸ - ۱۴۰۱



مقدار مصرف برق در یک تن تولید محصول کنسانتره سنگ آهن طی سالهای

۱۳۷۸ - ۱۴۰۱

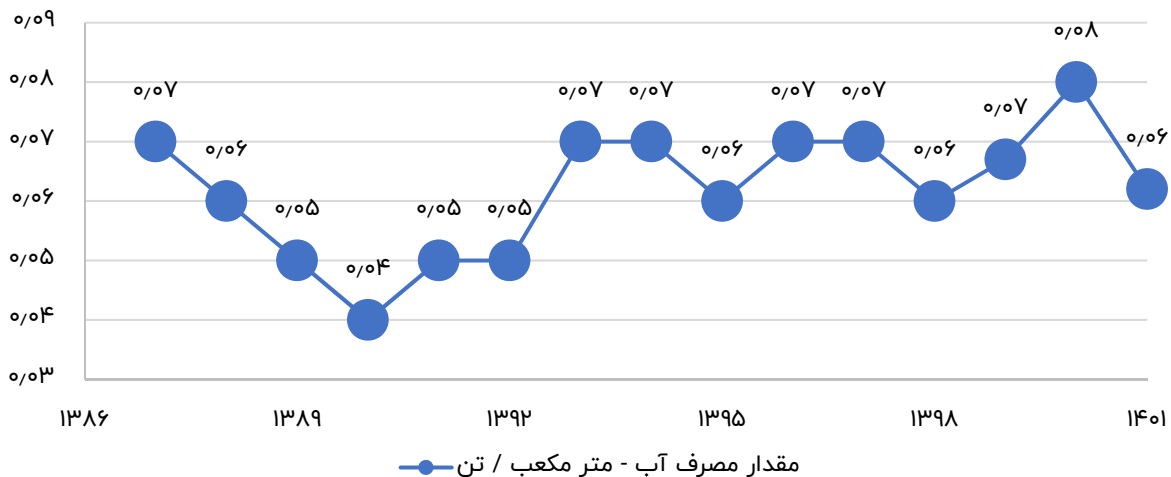


● مقدار مصرف برق - تن / کیلووات ساعت

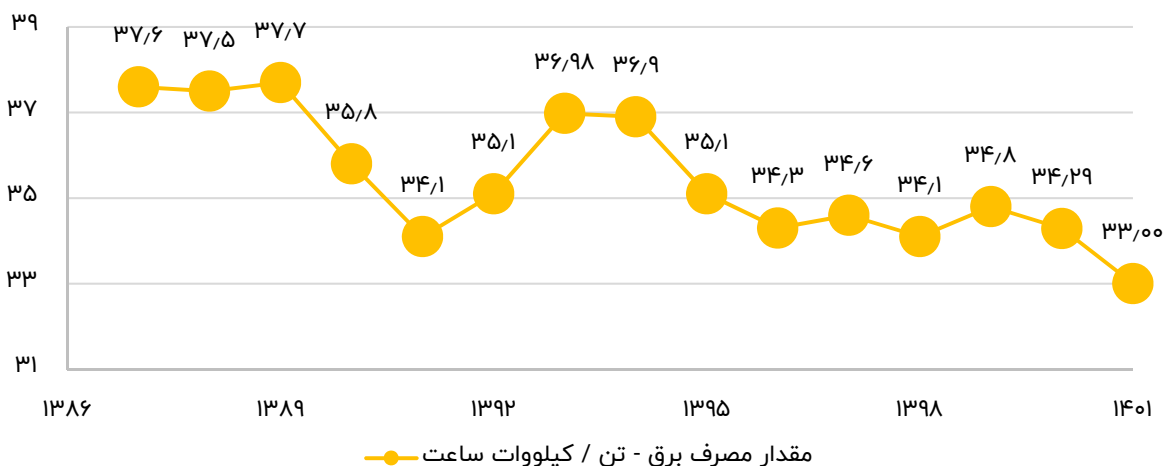
۲-۱۰-۴- عملکرد مصارف انرژی در مجتمع صنعتی چادرملو (تولید گندله-نگ آهن)

عملکرد مصارف انرژی در کارخانه گندله سازی

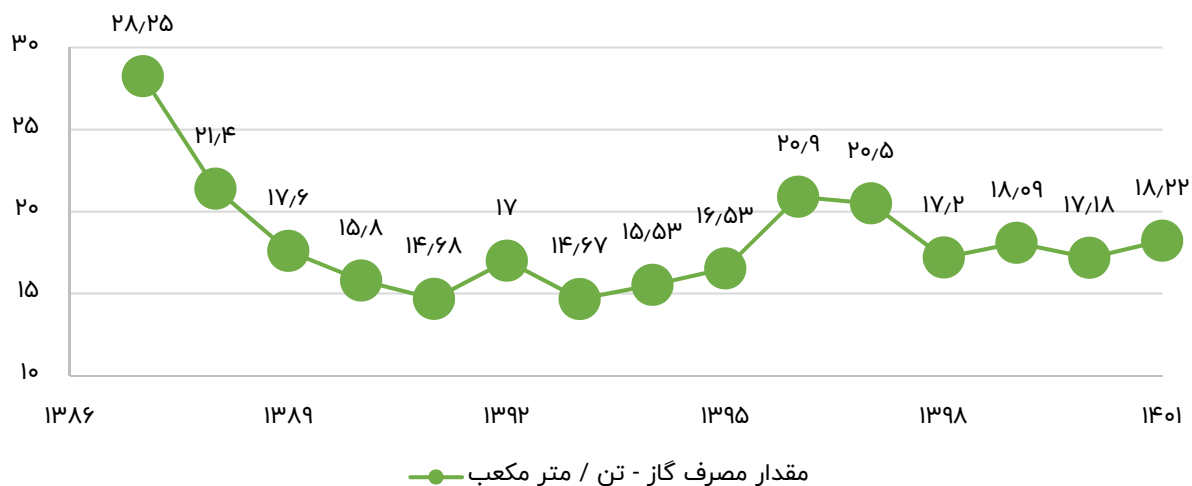
مقدار مصرف آب در یک تن تولید محصول گندله طی سالهای ۱۴۰۱ - ۱۳۸۷
مجتمع گندله سازی اردکان



مقدار مصرف برق در یک تن تولید محصول گندله طی سالهای ۱۴۰۱ - ۱۳۸۷
مجتمع گندله سازی اردکان

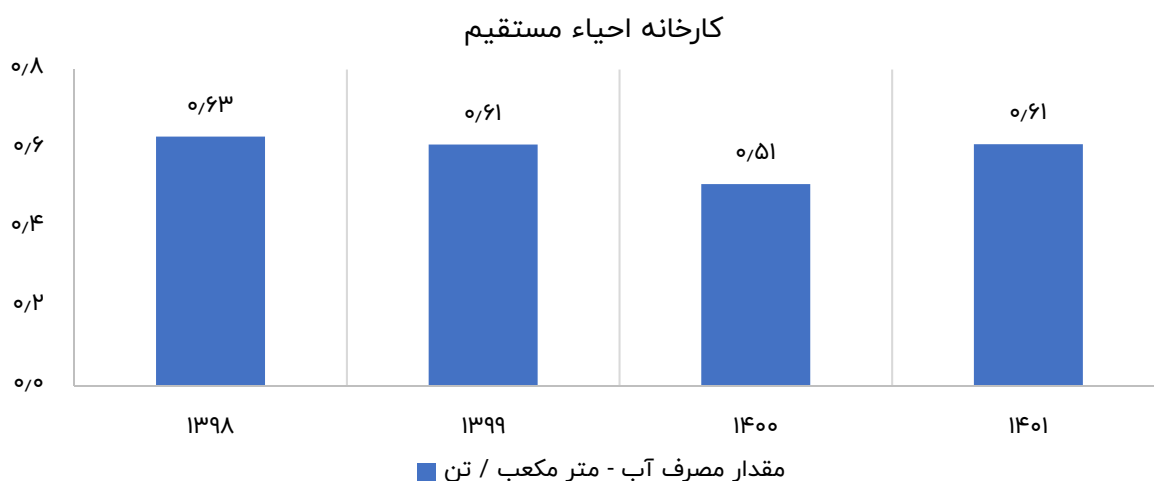


مقدار مصرف گاز در یک تن تولید محصول گندله طی سال‌های ۱۳۸۷ - ۱۴۰۱
مجتمع گندله‌سازی اردکان



عملکرد مصارف انرژی در کارخانه احیاء مستقیم (تولید آهن اسفنجی)

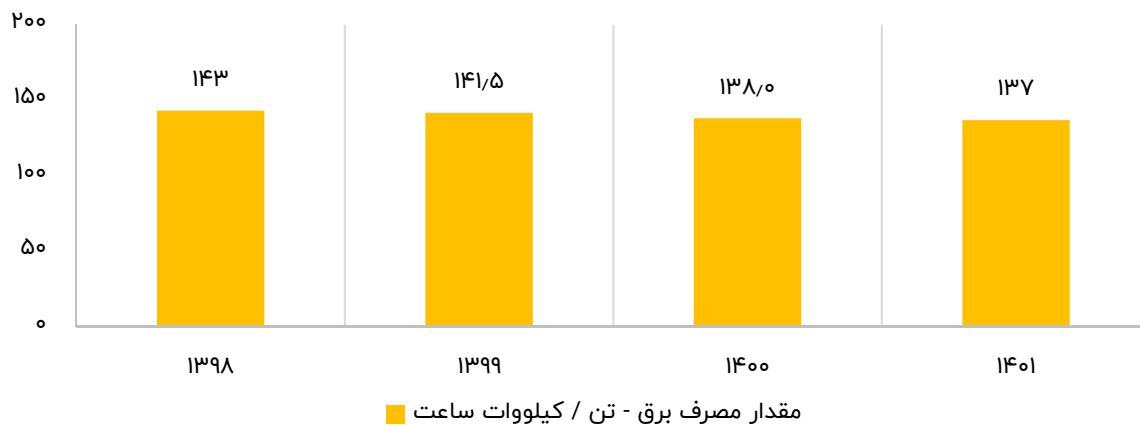
مقدار مصرف آب در یک تن تولید محصول آهن اسفنجی طی سال‌های ۱۴۰۱ - ۱۳۹۸



مقدار مصرف برق در یک تن تولید محصول آهن اسفنجی طی سالهای ۱۴۰۱ -

۱۳۹۸

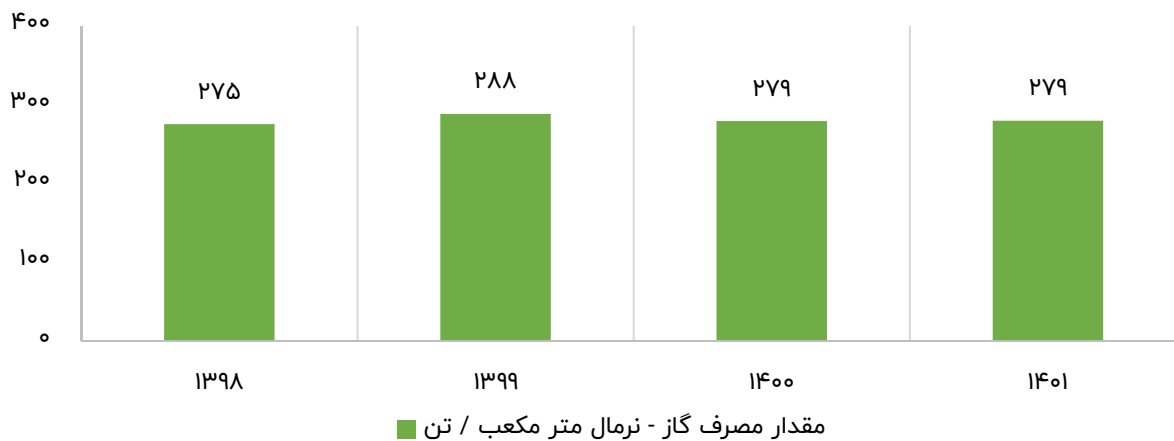
کارخانه احیاء مستقیم



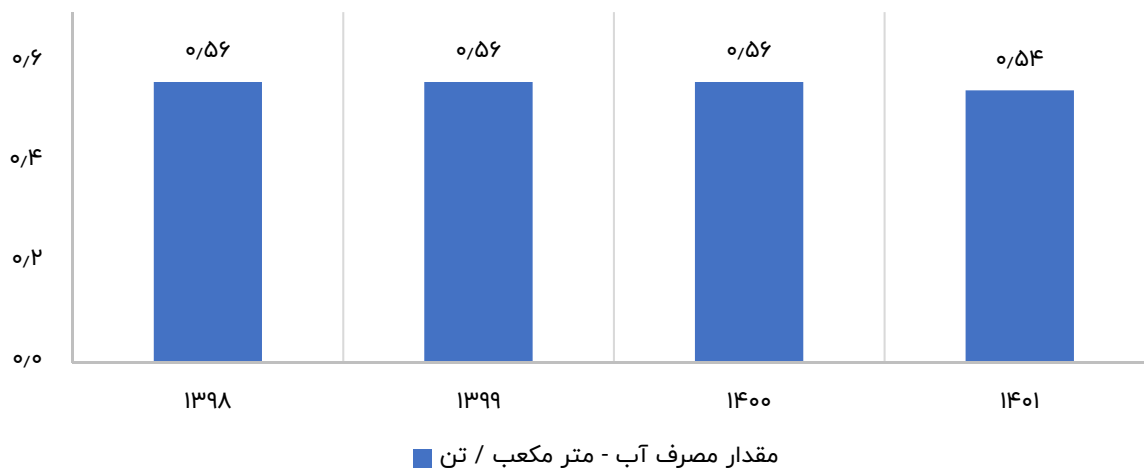
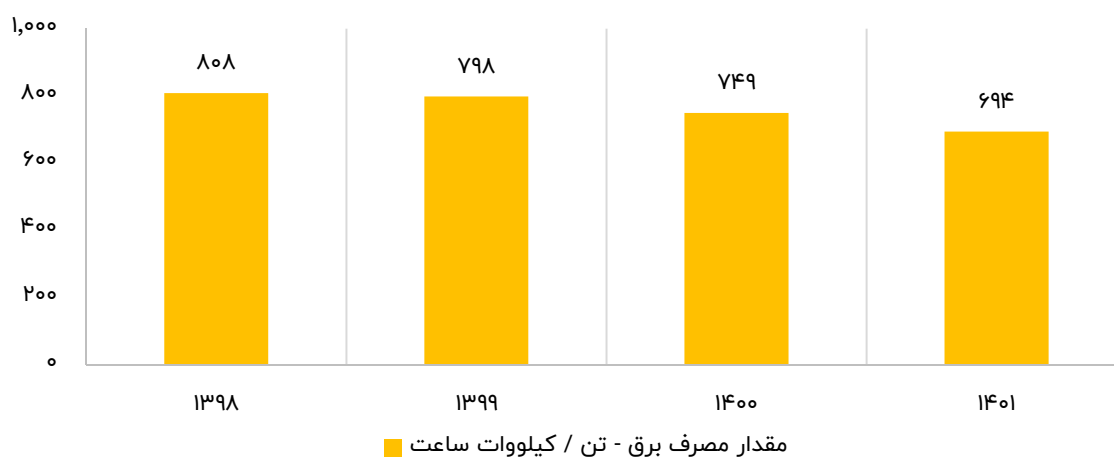
مقدار مصرف گاز در یک تن تولید محصول آهن اسفنجی طی سالهای ۱۴۰۱ -

۱۳۹۸


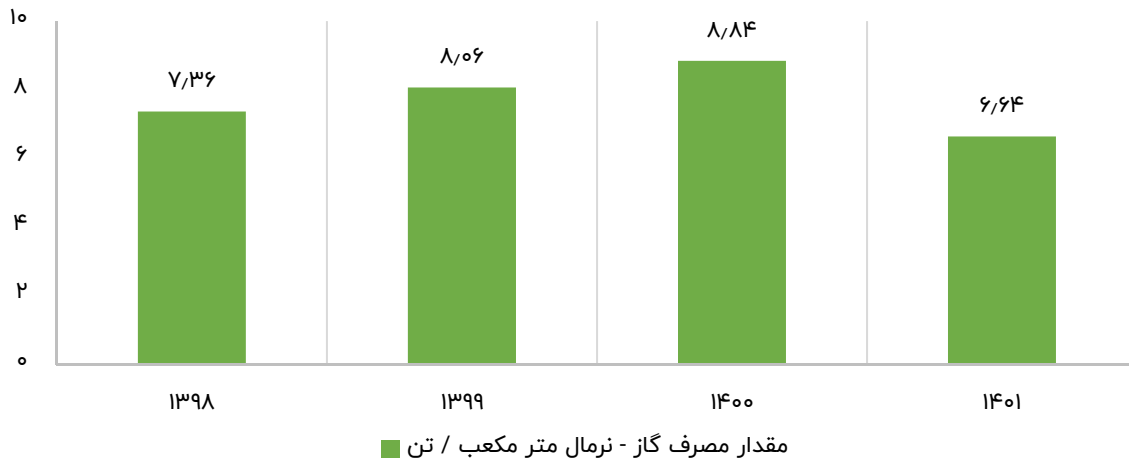
کارخانه احیاء مستقیم



عملکرد مصارف انرژی در کارخانه فولادسازی (تولید شمش فولاد)

مقدار مصرف آب در یک تن تولید محصول شمش طی سالهای ۱۳۹۸ - ۱۴۰۱
کارخانه فولادسازیمقدار مصرف برق در یک تن تولید محصول شمش طی سالهای ۱۳۹۸ - ۱۴۰۱
کارخانه فولادسازی

مقدار مصرف گاز در یک تن تولید محصول شمش طی سال‌های ۱۳۹۸ - ۱۴۰۱
کارخانه فولادسازی





عملکرد شرکت در حوزه مالی



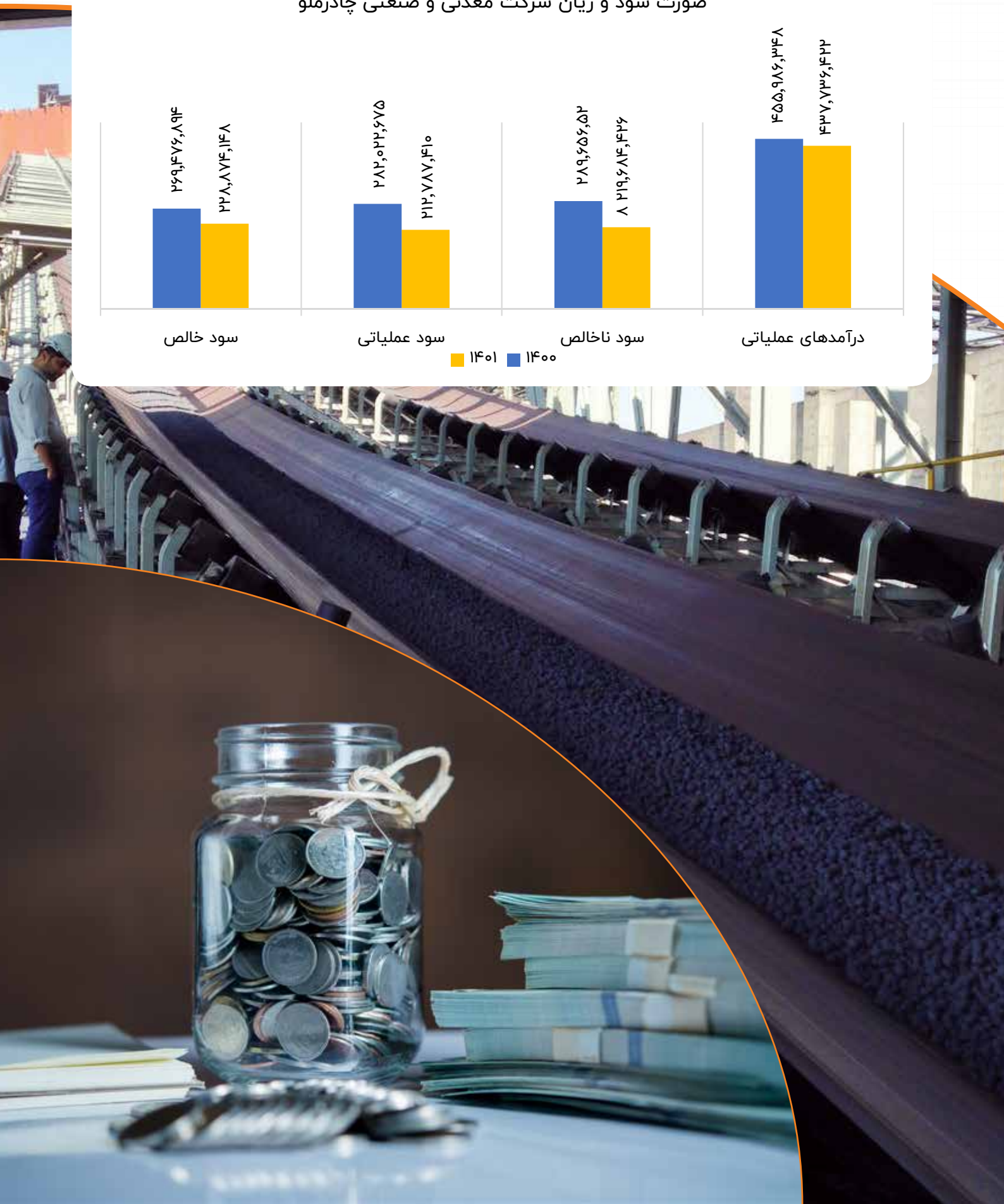
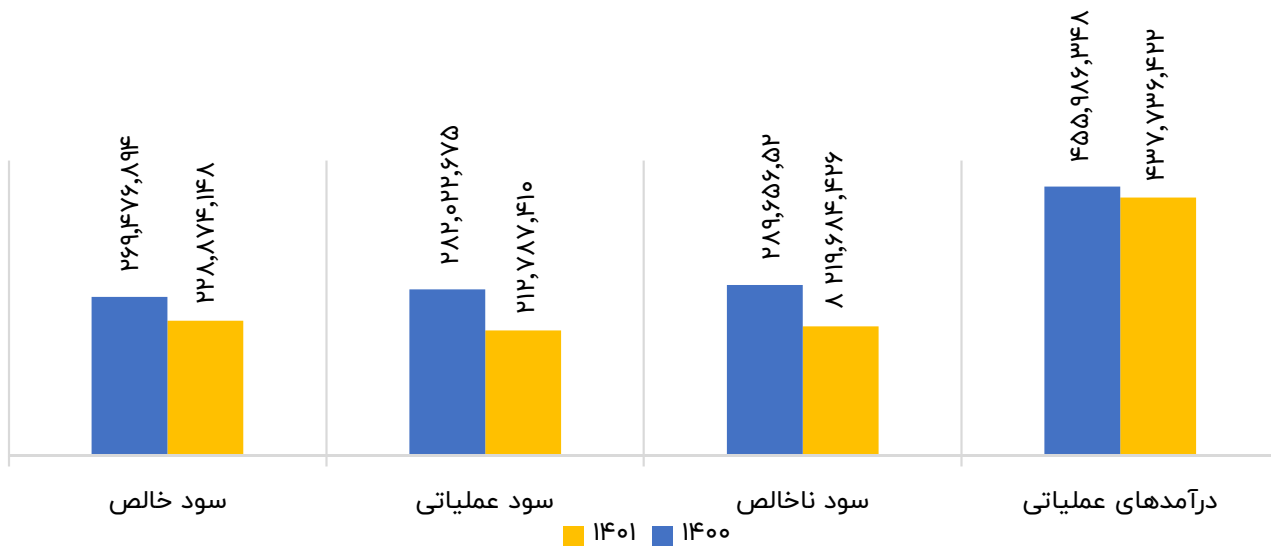


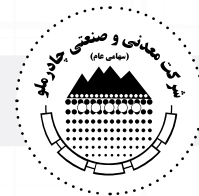
۱-۵- ارقام صورت سود و زیان (شرکت اصلی و گروه)

ارقام به میلیون ریال

صورت سود و زیان شرکت معدنی و صنعتی چادرملو (سهامی عام)				
شرکت اصلی (جداگانه)		تلفیقی		شرح
سال مالی منتهی به ۱۴۰۰/۱۲/۲۹	سال مالی منتهی به ۱۴۰۱/۱۲/۲۹	سال مالی منتهی به ۱۴۰۰/۱۲/۲۹	سال مالی منتهی به ۱۴۰۱/۱۲/۲۹	
۴۵۵,۹۸۶,۳۴۸	۴۳۷,۷۳۶,۴۲۲	۴۷۵,۱۹۱,۲۸۳	۴۷۶,۷۶۲,۴۴۸	درآمدهای عملیاتی
(۱۶۶,۳۲۹,۸۲۰)	(۲۱۸,۰۵۱,۹۹۶)	(۱۹۴,۶۴۱,۲۱۹)	(۲۶۸,۳۲۳,۰۹۷)	بهای تمام شده درآمدهای عملیاتی
۲۸۹,۶۵۶,۵۲۸	۲۱۹,۶۸۴,۴۲۶	۲۸۰,۵۵۰,۰۶۴	۲۰۸,۴۳۹,۳۵۱	سود ناخالص
(۷,۶۳۳,۸۵۳)	(۱۰,۱۹۹,۰۰۹)	(۹,۲۰۹,۵۲۳)	(۱۳,۶۸۸,۶۶۷)	هزینه‌های فروش، اداری و عمومی
۰	۳,۳۰۱,۹۹۳	۵۰۷,۳۲۴	۴۶۹,۳۰۸	سایر درآمدها
۰	۰	(۲۶۸,۰۲۷)	(۷۵۰,۹۰۷)	سایر هزینه‌ها
۲۸۲,۰۲۲,۶۷۵	۲۱۲,۷۸۷,۴۱۰	۲۷۱,۵۷۹,۸۳۸	۱۹۴,۴۶۹,۰۸۵	سود عملیاتی
۱۱,۱۸۱,۰۶۲	۲۰,۸۵۳,۰۸۶	۱۲,۷۱۸,۰۸۴	۱۵,۹۳۶,۵۹۲	سایر درآمدها و هزینه‌های غیر عملیاتی
۲۹۳,۲۰۳,۷۳۷	۲۳۳,۶۴۰,۴۹۶	۲۸۴,۲۹۷,۹۲۲	۲۱۰,۴۰۵,۶۷۷	سود قبل از احتساب سهم گروه از سود شرکت‌های وابسته
۰	۰	۱۲,۰۷۱,۲۶۴	۳۵,۸۹۳,۹۵۵	سهم گروه از سود شرکت‌های وابسته
۲۹۳,۲۰۳,۷۳۷	۲۳۳,۶۴۰,۴۹۶	۲۹۶,۳۶۹,۱۸۶	۲۴۶,۲۹۹,۶۳۲	سود قبل از مالیات
(۲۳,۷۲۶,۸۴۳)	(۴,۷۶۶,۳۴۸)	(۲۴,۳۶۸,۷۰۲)	(۶,۲۶۷,۲۶۲)	هزینه مالیات بر درآمد
۲۶۹,۴۷۶,۸۹۴	۲۲۸,۸۷۴,۱۴۸	۲۷۲,۰۰۰,۴۸۴	۲۴۰,۰۳۲,۳۷۰	سود خالص

صورت سود و زیان شرکت معدنی و صنعتی چادرملو

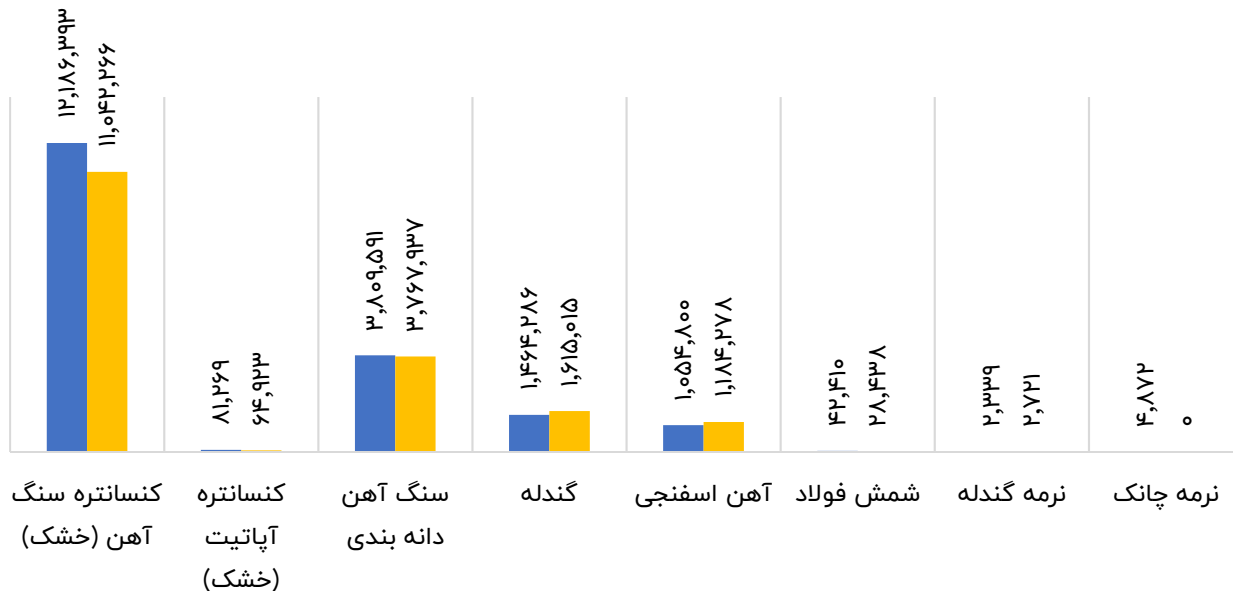




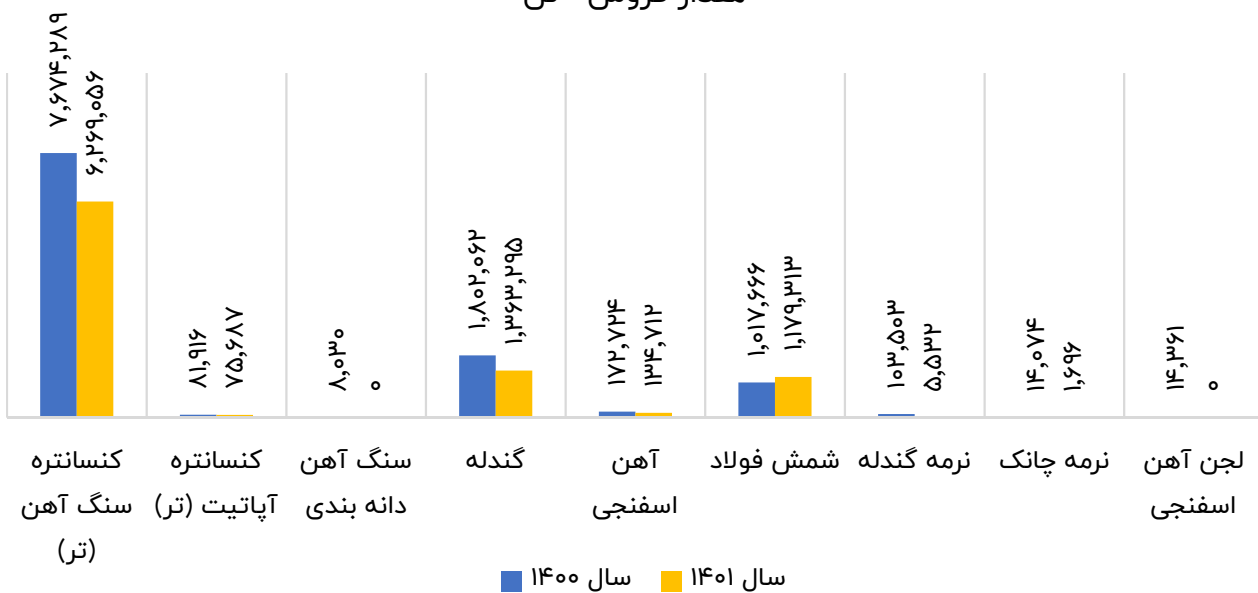
۱-۵- آمار تولید و فروش به تفکیک محصولات (شرکت اصلی)

شرح	سال ۱۴۰۱	سال ۱۴۰۰	تغییرات	درصد تغییرات
تولید (ارقام به تن):				
کنسانتره سنگ آهن (خشک)	۱۱,۰۴۲,۲۶۶	۱۲,۱۸۶,۳۹۳	(۱,۱۴۴,۱۲۷)	(۹.۳۹)
کنسانتره آپاتیت (خشک)	۶۴,۹۲۳	۸۱,۲۶۹	(۱۶,۳۴۶)	(۲۰.۱۱)
گندله	۳,۷۶۷,۹۳۷	۳,۸۰۹,۵۹۱	(۴۱,۶۵۴)	(۱.۰۹)
آهن اسفنجی	۱,۶۱۵,۰۱۵	۱,۴۶۴,۲۸۶	۱۵۰,۷۲۹	۱۰.۲۹
شمش فولاد	۱,۱۸۴,۲۷۸	۱,۰۵۴,۸۰۰	۱۲۹,۴۷۸	۱۲.۲۸
نرمة گندله	۲۸,۴۳۸	۴۲,۴۱۰	(۱۳,۹۷۲)	(۳۲.۹۵)
نرمة چانک	۲,۷۲۱	۲,۳۳۹	۳۸۲	۱۶.۳۳
لجن آهن اسفنجی	۰	۴,۸۷۲	(۴,۸۷۲)	(۱۰۰.۰۰)
مجموع تولید	۱۷,۷۰۵,۵۷۸	۱۸,۶۴۵,۹۶۰	(۹۴۰,۳۸۲)	(۵.۰۴)
فروش (ارقام به تن):				
کنسانتره سنگ آهن (تر)	۶,۲۶۹,۰۵۶	۷,۶۷۴,۲۸۹	(۱,۴۰۵,۲۳۳)	(۱۸.۳۱)
کنسانتره آپاتیت (تر)	۷۵,۶۸۷	۸۱,۹۱۶	(۶,۲۲۹)	(۷.۶۰)
سنگ آهن دانه بندی	۰	۸,۰۳۰	(۸,۰۳۰)	(۱۰۰.۰۰)
گندله	۱,۳۶۳,۲۹۵	۱,۸۰۲,۰۶۲	(۴۳۸,۷۶۷)	(۲۴.۳۵)
آهن اسفنجی	۱۳۴,۷۱۲	۱۷۲,۷۲۴	(۳۸,۰۱۲)	(۲۲.۰۱)
شمش فولاد	۱,۱۷۹,۳۱۳	۱,۰۱۷,۶۶۶	۱۶۱,۶۴۷	۱۵.۸۸
نرمة گندله	۵,۵۳۲	۱۰۳,۵۰۳	(۹۷,۹۷۱)	(۹۴.۶۶)
نرمة چانک	۱,۶۹۶	۱۴,۰۷۴	(۱۲,۳۷۸)	(۸۷.۹۵)
لجن آهن اسفنجی	۰	۱۴,۳۶۱	(۱۴,۳۶۱)	(۱۰۰.۰۰)
مجموع فروش	۹,۰۲۹,۲۹۱	۱۰,۸۸۸,۶۲۵	(۱,۸۵۹,۳۳۴)	(۰.۱۷)

مقدار تولید - تن



مقدار فروش - تن

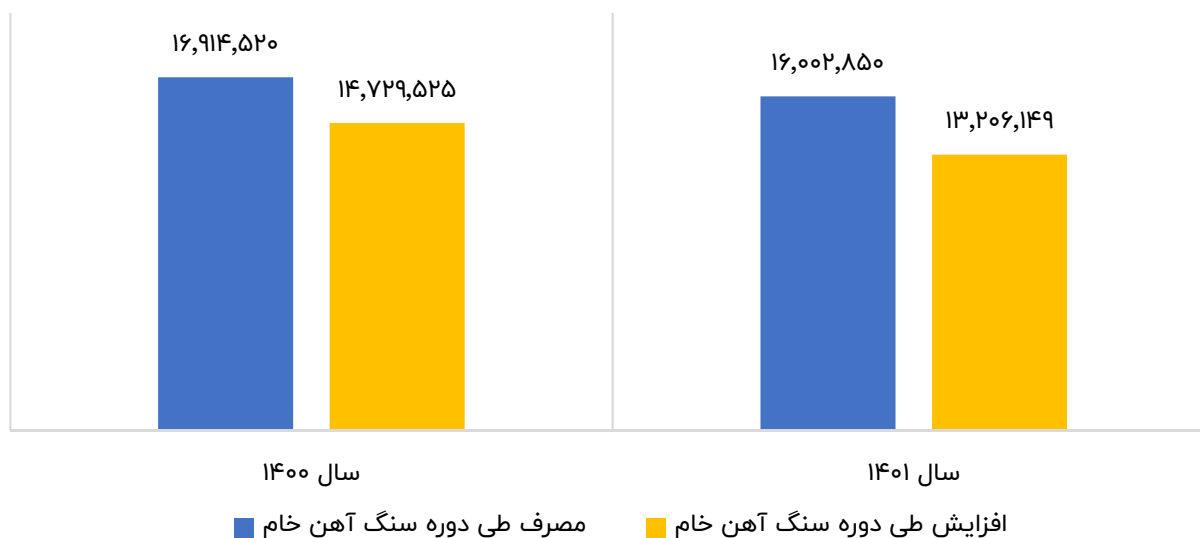


■ سال ۱۴۰۰ ■ سال ۱۴۰۱

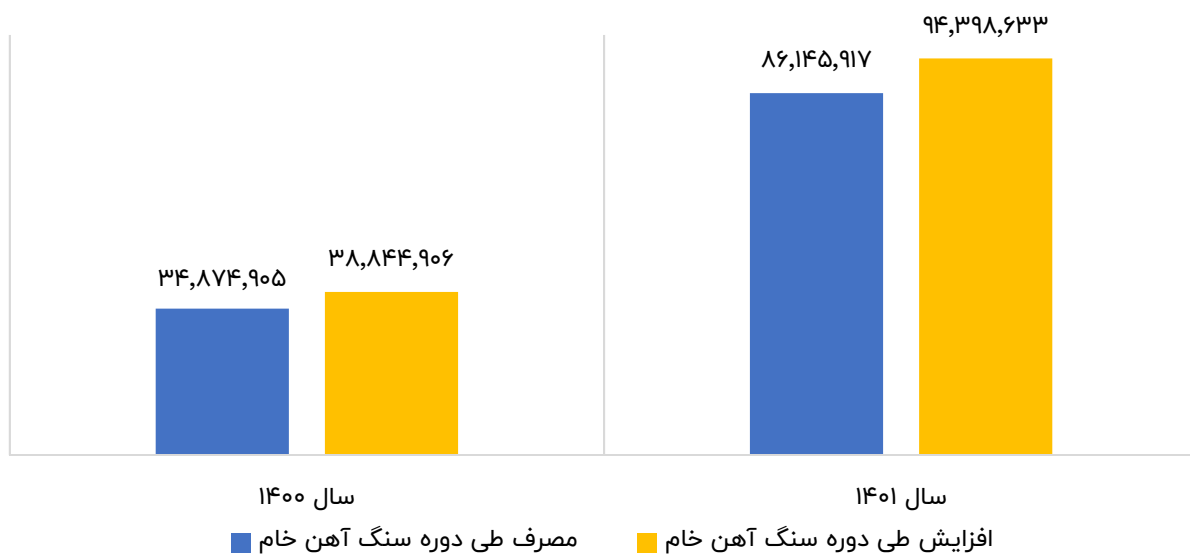
۲-۵-آمار خرید و مصرف مواد اولیه (شرکت اصلی)

درصد تغییرات مقداری	تغییرات مقداری	۱۴۰۰/۱۲/۲۹		۱۴۰۱/۱۲/۲۹		شرح
		مبلغ - میلیون ریال	مقدار - تن	مبلغ - میلیون ریال	مقدار - تن	
موجودی اول دوره:						
(۳۷,۱۷)	(۲,۱۸۴,۹۹۵)	۶,۰۷۶,۰۳۱	۵,۸۷۸,۷۰۴	۱۰,۰۴۶,۰۳۲	۳,۶۹۳,۷۰۹	سنگ آهن خام
افزایش طی دوره:						
۳,۱۰	۴۵۶,۶۲۴	۳۸,۸۴۴,۹۰۶	۱۴,۷۲۹,۵۲۵	۸۸,۵۳۸,۸۶۰	۱۵,۱۸۶,۱۴۹	سنگ آهن خام
(۸,۳۹)	(۱,۷۲۸,۳۷۱)	۴۴,۹۲۰,۹۳۷	۲۰,۶۰۸,۲۲۹	۹۸,۵۸۴,۸۹۲	۱۸,۸۷۹,۸۵۸	مجموع
مصرف طی دوره:						
۵,۳۹	۹۱۱,۶۷۰	(۳۴,۸۷۴,۹۰۵)	(۱۶,۹۱۴,۵۲۰)	(۸۰,۲۴۴,۳۲۱)	(۱۶,۰۰۲,۸۵۰)	سنگ آهن خام
(۲۲,۱۱)	(۸۱۶,۷۰۱)	۱۰,۰۴۶,۰۳۲	۳,۶۹۳,۷۰۹	۱۸,۳۴۰,۵۷۱	۲,۸۷۷,۰۰۸	موجودی پایان دوره

مقدار - تن



مبلغ - میلیون ریال



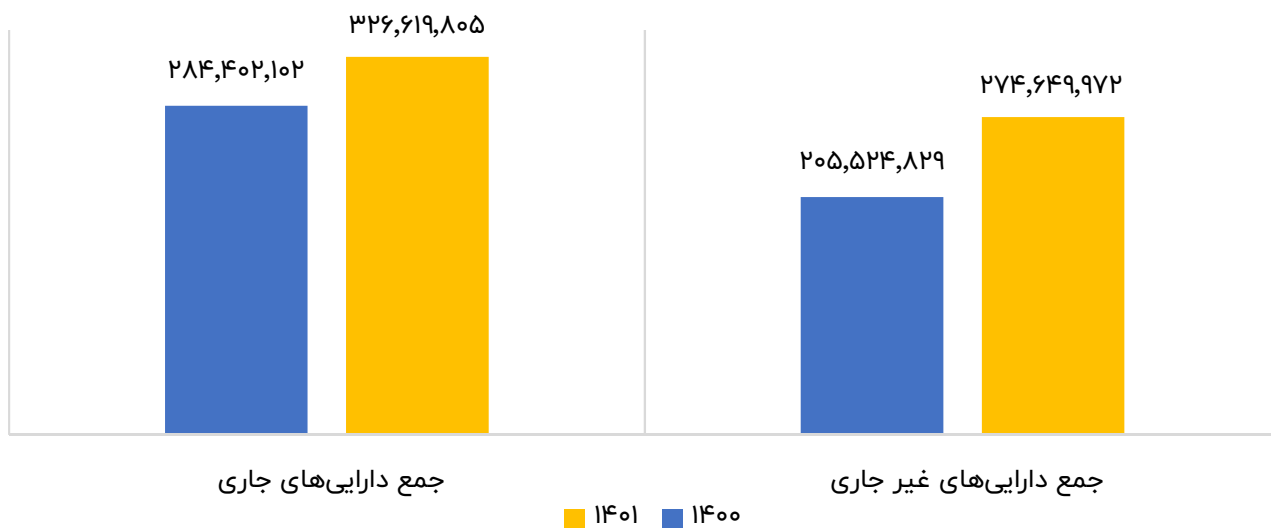


۵-۲- صورت وضعیت مالی (شرکت اصلی و گروه)

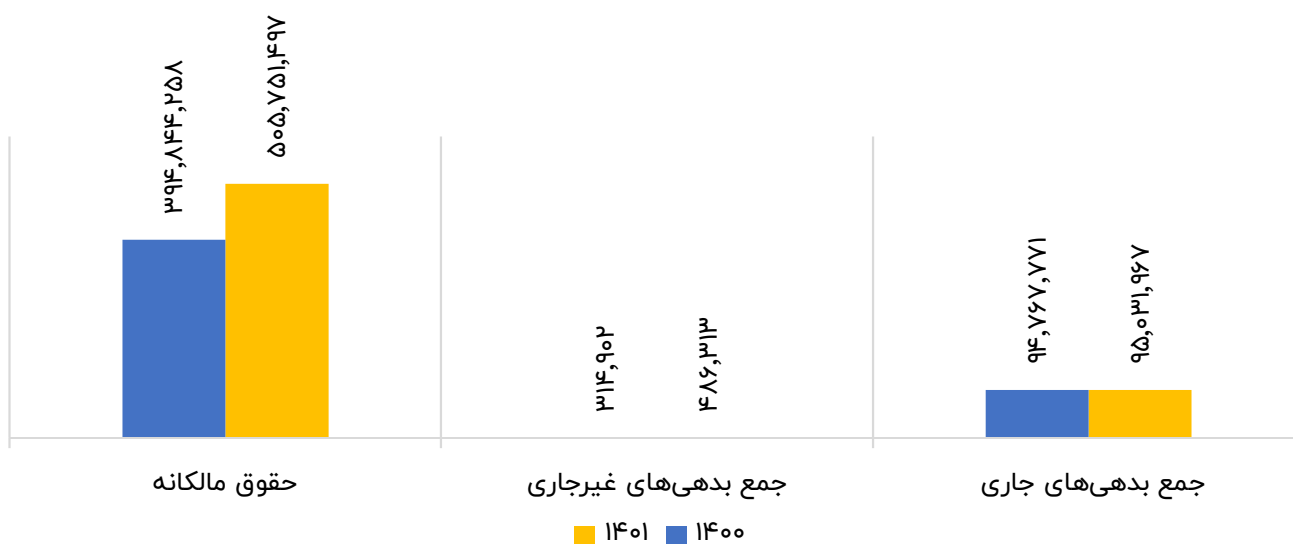
گزارش وضعیت مالی شرکت معدنی و صنعتی چادرملو و گروه در دو سال مالی اخیر به شرح زیر می‌باشد:

صورت وضعیت مالی شرکت معدنی و صنعتی چادرملو (سهامی عام)				
شرکت اصلی (جداگانه)		تلفیقی		شرح
سال مالی منتهی به ۱۴۰۰/۱۲/۲۹	سال مالی منتهی به ۱۴۰۱/۱۲/۲۹	سال مالی منتهی به ۱۴۰۰/۱۲/۲۹	سال مالی منتهی به ۱۴۰۱/۱۲/۲۹	
۷۳,۶۰۳,۶۷۷	۸۴,۴۹۵,۲۷۸	۹۰,۴۲۹,۳۹۴	۱۳۵,۸۹۴,۴۴۵	دارایی‌های ثابت مشهود
۳۹,۶۰۵	۴۱,۰۸۳	۱۴۷,۷۳۵	۹۷۳,۸۳۱	دارایی‌های نامشهود
۱۲۵,۳۹۱,۲۵۶	۱۷۴,۱۹۷,۰۰۳	۹۳,۲۰۴,۷۲۵	۱۵۲,۳۱۸,۹۶۹	سرمایه‌گذاری‌های بلند مدت
۶,۴۹۰,۲۹۱	۱۵,۹۱۶,۶۰۸	۱,۱۰۰,۵۹۶	۵۶۷,۱۰۱	دریافتنی‌های بلندمدت
۲۰۵,۵۲۴,۸۲۹	۲۷۴,۶۴۹,۹۷۲	۱۸۴,۸۸۲,۴۵۰	۲۸۹,۷۵۴,۳۴۶	جمع دارایی‌های غیر جاری
۲۶,۵۴۰,۹۸۶	۳۱,۶۱۱,۱۶۰	۱۶,۴۰۴,۵۹۴	۲۵,۹۶۵,۱۴۰	پیش پرداخت‌ها
۵۰,۰۵۷,۷۱۴	۷۸,۸۱۳,۸۲۰	۶۶,۱۶۸,۷۰۴	۱۰۶,۳۴۸,۹۶۹	موجودی مواد و کالا
۱۱۷,۶۶۶,۹۵۷	۱۴۴,۸۸۴,۰۰۴	۱۲۳,۵۰۱,۴۰۰	۱۹۱,۹۸۴,۰۷۱	دریافتنی‌های تجاری و سایر دریافتنی‌ها
۱۹۴,۵۲۰	۱۳۹,۸۹۴	۸,۳۳۱,۵۲۰	۱,۹۶۶,۲۶۵	سرمایه‌گذاری‌های کوتاه مدت
۸۹,۹۴۱,۹۲۵	۷۱,۱۷۰,۹۲۷	۱۲۰,۹۹۸,۵۹۴	۸۲,۳۸۵,۶۷۵	موجودی نقد
۲۸۴,۴۰۲,۱۰۲	۳۲۶,۶۱۹,۸۰۵	۳۳۵,۴۰۴,۸۱۲	۴۰۸,۶۵۰,۱۲۰	جمع دارایی‌های جاری
۴۸۹,۹۲۶,۹۳۱	۶۰۱,۲۶۹,۷۷۷	۵۲۰,۲۸۷,۲۶۲	۶۹۸,۴۰۴,۴۶۶	جمع دارایی‌ها
۱۱۹,۰۰۰,۰۰۰	۱۹۲,۵۰۰,۰۰۰	۱۱۹,۰۰۰,۰۰۰	۱۹۲,۵۰۰,۰۰۰	سرمایه
۰	۷۱,۶۱۳,۱۵۶	۰	۷۱,۶۱۳,۱۵۶	افزایش سرمایه در جریان
۱۰۸,۰۰۲	۹۸,۶۱۲	۱۰۸,۰۰۲	۹۸,۶۱۲	صرف سهام خزانه
۱۱,۹۰۰,۰۰۰	۱۹,۲۵۰,۰۰۰	۱۱,۹۷۶,۶۰۰	۱۹,۷۷۱,۹۱۵	اندوخته قانونی
۰	۰	۶,۳۸۱,۴۲۳	۱۴,۹۳۰,۳۶۹	تفاوت تسعیر ارز عملیات خارجی
۰	۰	۲,۹۰۸,۷۵۹	۳,۰۱۰,۵۷۷	آثار معاملات با منافع فاقد حق کنترل
۲۶۶,۰۳۹,۴۸۴	۲۲۴,۸۵۳,۶۳۲	۲۶۳,۹۵۳,۵۵۷	۲۳۱,۱۱۹,۷۷۳	سود انباشته
(۲,۲۰۳,۲۲۸)	(۲,۵۶۳,۹۰۳)	(۲,۲۰۳,۲۲۸)	(۲,۵۶۳,۹۰۳)	سهام خزانه
۳۹۴,۸۴۴,۲۵۸	۵۰۵,۷۵۱,۴۹۷	۴۰۲,۱۲۵,۱۱۳	۵۳۰,۴۸۰,۴۹۹	حقوق مالکانه قابل انتساب به مالکان شرکت اصلی
۰	۰	۱۴,۳۲۴,۷۵۹	۳۳,۰۱۲,۹۴۰	منافع فاقد حق کنترل
۳۹۴,۸۴۴,۲۵۸	۵۰۵,۷۵۱,۴۹۷	۴۱۶,۴۴۹,۸۷۲	۵۶۳,۵۴۵,۴۳۹	جمع حقوق مالکانه
۰	۰	۰	۲۲۶,۸۶۳	تسهیلات مالی بلندمدت
۳۱۴,۹۰۲	۴۸۶,۳۱۳	۳۲۹,۰۶۹	۵۲۱,۰۱۹	ذخیره مزایای پایان خدمت کارکنان
۳۱۴,۹۰۲	۴۸۶,۳۱۳	۳۲۹,۰۶۹	۷۴۷,۸۸۲	جمع بدهی‌های غیر جاری
۴۹,۶۵۵,۱۴۸	۶۵,۵۳۰,۹۹۸	۵۶,۱۹۶,۶۲۲	۸۱,۴۶۹,۲۳۴	پرداختنی‌های تجاری و سایر پرداختنی‌ها
۳۸,۴۱۸,۹۴۳	۲۲,۴۹۴,۷۳۲	۳۸,۸۵۷,۵۶۲	۲۴,۱۳۵,۸۸۸	مالیات پرداختنی
۷۰۲,۵۴۲	۴۱۳,۷۳۵	۷۰۲,۵۴۲	۴۳۷,۷۳۵	سود سهام پرداختنی
۵,۹۹۱,۱۳۸	۶,۵۹۲,۵۰۲	۷,۷۵۱,۵۹۵	۲۸,۱۲۰,۲۸۸	پیش دریافت‌ها
۹۴,۷۶۷,۷۷۱	۹۵,۰۳۱,۹۶۷	۱۰۳,۵۰۸,۳۲۱	۱۳۴,۱۶۳,۱۴۵	جمع بدهی‌های جاری
۹۵,۰۸۲,۶۷۳	۹۵,۵۱۸,۲۸۰	۱۰۳,۸۳۷,۳۹۰	۱۳۴,۹۱۱,۰۲۷	جمع بدهی‌ها
۴۸۹,۹۲۶,۹۳۱	۶۰۱,۲۶۹,۷۷۷	۵۲۰,۲۸۷,۲۶۲	۶۹۸,۴۰۴,۴۶۶	جمع حقوق مالکانه و بدهی‌ها

ترکیب مصارف مالی شرکت معدنی و صنعتی چادرملو



ترکیب منابع مالی شرکت معدنی و صنعتی چادرملو



۱-۲-۵- تغییرات سرمایه‌گذاران (شرکت اصلی)

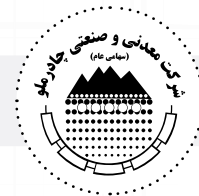
ارقام به میلیون ریال

درصد تغییرات	تغییرات	۱۴۰۰	۱۴۰۱	شرح
۱۶.۸۵	۱۶,۸۸۰,۱۸۶	۱۰۰,۱۷۰,۸۳۷	۱۱۷,۰۵۱,۰۲۳	دارایی‌های ثابت مشهود (بهای تمام شده)
۱۴.۸۰	۱۰,۸۹۱,۶۰۱	۷۳,۶۰۳,۶۷۷	۸۴,۴۹۵,۲۷۸	دارایی‌های ثابت مشهود (ارزش دفتری)
۳۸.۹۲	۴۸,۸۰۵,۷۴۷	۱۲۵,۳۹۱,۲۵۶	۱۷۴,۱۹۷,۰۰۳	سرمایه‌گذاری‌های بلندمدت
۳.۷۳	۱,۴۷۸	۳۹,۶۰۵	۴۱,۰۸۳	دارایی‌های نامشهود (ارزش دفتری)
۲۵.۵۹	۷۶,۵۷۹,۰۱۳	۲۹۹,۲۰۵,۳۷۵	۳۷۵,۷۸۴,۳۸۸	جمع



وضعیت تغییر در ارزش دفتری سرمایه‌گذاری در شرکت‌های سرمایه‌پذیر به صورت زیر می‌باشد:

۱۴۰۰	۱۴۰۱		شرح
	ارزش دفتری	درصد سرمایه‌گذاری	
ارزش دفتری	ارزش دفتری	تعداد سهام	
میلیون ریال	میلیون ریال		
الف) شرکت‌های فرعی			
۱۶,۰۳۹,۰۲۳	۱۶,۰۳۹,۰۲۳	۵۱.۷۴	شرکت صنایع آهن و فولاد سرمد ابرکوه(سهامی خاص)
۱۵,۴۰۱,۴۳۹	۱۵,۴۰۱,۴۳۹	۹۴	شرکت بین المللی معدنی و صنعتی سی پی جی پارس (سهامی خاص)
۵۵,۳۷۰	۵۵,۳۷۰	۶۰	شرکت خدمات مهندسی و بازرگانی سی پی جی (با مسئولیت محدود)
۶,۴۸۰,۰۰۰	۷,۸۲۷,۵۰۰	۶۲	شرکت عصر نوین بهاباد(سهامی خاص)
۶,۰۰۰	۶,۰۰۰	۱	شرکت گروه ارزش آفرینان سها (سهامی خاص)
۰	۴۵۰,۰۰۰	۹۹	شرکت ورزشی چادرمالو اردکان (سهامی خاص)
۸۹,۲۵۰	۲۵۵,۰۰۰	۵۱	شرکت صنایع فولاد رهام پارس (سهامی خاص)
۰	۵۱۶,۳۸۳	۵۶	شرکت گسترش صنایع آریا تابیر هامون (سهامی خاص)
۳۸,۰۷۱,۰۸۲	۴۰,۵۵۰,۷۱۵		جمع
ب) شرکت‌های وابسته			
۶,۶۸۶,۸۲۳	۶,۶۸۶,۸۲۳	۴۴.۱۰	شرکت آهن و فولاد ارفع (سهامی عام)
۲,۸۸۵,۰۵۵	۲,۸۸۵,۰۵۵	۱۶.۵۷	شرکت تأمین سرمایه امید (سهامی عام)
۲,۳۱۱,۲۴۷	۲,۲۲۶,۱۶۴	۲۳.۸۶	شرکت آهن و فولاد غدیر ایرانیان (سهامی عام)
۰	۱۰,۷۷۴,۹۳۸	۱۷.۰۰	شرکت تجلی توسعه و معادن فلزات (سهامی عام)
۹۳۵,۴۳۱	۸۷۸,۸۴۰	۳۴.۶۵	شرکت فولاد شاهرود (سهامی عام)
۵۵۱,۹۴۴	۵۵۱,۹۴۴	۳۰.۰۰	شرکت احداث صنایع و معادن سرزمین پارس (سهامی خاص)
۹,۴۰۰,۰۰۰	۱۰,۱۵۰,۰۰۰	۲۹.۰۰	شرکت کاوند نهان زمین (سهامی خاص)
۳۰,۲۴۱,۰۳۰	۳۱,۱۵۶,۴۹۷	۲۲.۲۲	شرکت تأمین و انتقال آب خلیج فارس (سهامی خاص)
۳,۹۸۱,۸۵۳	۳,۹۸۱,۸۵۳	۳۶.۲۰	شرکت نوین الکترو اردکان (سهامی خاص) - قبل از مرحله بهره برداری
۳,۳۰۲,۹۵۲	۱۷,۲۵۰,۰۰۰	۴۹.۰۰	شرکت معدنی ، اکتشافی دشت یوز دره انجیر (سهامی خاص)- قبل از مرحله بهره برداری
۹۸,۰۰۰	۹۸,۰۰۰	۴۹.۰۰	شرکت توسعه معادن و اکتشافات فلزیابان کویر (سهامی خاص)
۳۳۹,۵۰۰	۳۳۹,۵۰۰	۳۵.۰۰	شرکت صنایع معدنی نوظهور شاهرود(سهامی خاص)- قبل از مرحله بهره برداری
۹۳,۰۰۰	۹۳,۰۰۰	۳۱.۰۰	شرکت فولاد سترک پارس شرق منطقه آزاد چابهار- قبل از مرحله بهره برداری
۱۵,۰۰۰	۱۶۵,۰۰۰	۱۵.۰۰	شرکت کاوشگران صنایع معدنی راشا (سهامی خاص)
۱۸۴,۶۶۶	۱۸۴,۶۶۶	۱۶.۶۷	شرکت مدیریت بین المللی همراه جاده ریل دریا (سهامی خاص) قبل از مرحله بهره برداری
۱۳۰,۰۰۱	۱۳۰,۰۰۱	۱.۰۰	مجتمع فولاد زاگرس اندیمشک (سهامی خاص) - قبل از مرحله بهره برداری
۸۴۲,۰۰۰	۲,۲۵۰,۰۰۰	۱۵.۰۰	تامین آب صنایع و معادن (سهامی خاص) - قبل از مرحله بهره برداری
۳۱,۲۳۲	۳۱,۲۳۲	۱۵.۰۰	شرکت توسعه بین الملل صنعت پارس (سهامی خاص) - قبل از مرحله بهره برداری
۷۲۹,۹۲۸	۷۲۹,۹۲۸	۳۰.۰۰	مجتمع آهن و فولاد الماس آرتا ویل (سهامی خاص) - قبل از مرحله بهره برداری
۵۲,۵۰۰	۱۵۰,۰۰۰	۳۰.۰۰	فولاد اقلید پارس (سهامی خاص) - قبل از مرحله بهره برداری
۰	۴,۵۰۸,۰۰۰	۴۹.۰۰	شرکت بین المللی هواپیمای یزد (سهامی خاص)
۰	۲۰	۲۰.۰۰	شرکت توسعه معادن و صنایع مس جانجا(سهامی خاص)
۰	۱,۵۰۰,۰۰۰	۲۵.۰۰	شرکت مدیریت و توسعه سرزمین مکران (سهامی خاص)
۰	۴۵,۰۰۰	۳۰.۰۰	صندوق پژوهش و فناوری غیر دولتی صنایع معدنی (سهامی خاص)
۶۲,۸۱۲,۱۶۲	۹۶,۷۶۶,۴۶۱		جمع



ادامه ...

۱۴۰۰	۱۴۰۱		شرح
	ارزش دفتری	درصد سرمایه‌گذاری	
ارزش دفتری	ارزش دفتری	تعداد سهام	
میلیون ریال	میلیون ریال	سرمایه‌گذاری	
(ج) سایر شرکت‌ها			
۵۰,۵۶۲	۵۰,۵۶۲	۰.۰	شرکت فولاد مبارکه (سهامی عام)
۲۹,۳۵۳	۲۹,۳۵۳	۰.۰	شرکت سرمایه‌گذاری توسعه معادن و فلزات (سهامی عام)
۳۶۰,۱۱۸	۳۶۰,۱۱۸	۰.۰	شرکت معدنی و صنعتی گل‌گهر (سهامی عام)
۱۹۴	۱۹۴	۰.۰	شرکت سنگ آهن گهر زمین (سهامی عام)
۲,۵۰۰	۲,۵۰۰	۰.۰	صندوق سرمایه‌گذاری بذر امید آفرین
۳۵,۵۹۹	۳۵,۵۹۹	۱۷.۸	صندوق سرمایه‌گذاری اختصاصی بازار گردان امید ایرانیان
۲,۲۲۱,۷۰۰	۲,۲۲۱,۸۷۷	۰.۰	شرکت گروه مدیریت سرمایه‌گذاری امید (سهامی عام)
۲۶۶,۷۲۶	۲۸۴,۷۷۶	۰.۰	شرکت مدیریت انرژی امید تابان هور (سهامی عام)
۱۷۱,۰۹۲	۱۷۱,۰۹۲	۰.۰	شرکت سرمایه‌گذاری تامین اجتماعی (سهامی عام)
۱۰۹,۲۶۲	۱۰۹,۲۶۲	۰.۰	شرکت پالایش نفت اصفهان (سهامی عام)
۸۲,۹۲۷	۸۲,۹۲۷	۰.۰	شرکت پالایش نفت تهران (سهامی عام)
۶۴,۸۳۳	۷۰,۸۵۳	۰.۰	شرکت سرمایه‌گذاری سپه (سهامی عام)
۲۱,۷۲۰	۲۱,۷۲۰	۰.۰	شرکت توسعه مولد نیروگاهی جهرم (سهامی عام)
۱۰,۷۰۷,۵۴۸	۰	۰.۰	شرکت تجلی توسعه و معادن فلزات (سهامی عام)
۲۰۰	۲۰۰	۲۰.۰	شرکت ریخته‌گری قطعات بهاباد (بامسئولیت محدود)
۲,۰۰۰	۲,۰۰۰	۲۰.۰	شرکت اروند کک ایرانیان
۱۶۰	۱۶۰	۰.۰	شرکت تعاونی مصرف کارکنان معدنی و صنعتی چادرملو
۲۶	۲۶	۰.۰	شرکت توسعه فولاد قشم (سهامی خاص)
۱۴۲,۶۴۶	۱۴۲,۶۴۶	۱۷.۰	شرکت فولاد ماهان طوبی (سهامی خاص)
۱	۱	۲۰.۰	شرکت آرون پاد بهاباد صنعت (سهامی خاص)
۵۰,۰۰۰	۵۰,۰۰۰	۸.۳	شرکت مدیریت اکتشاف منابع معدنی پایا (سهامی خاص)
۲۹,۰۰۰	۲۹,۰۰۰	۵۸.۰	شرکت مدیریت توسعه فناوری صنایع کانسار (سهامی خاص)
۱۵,۷۵۰	۱۵,۷۵۰	۴۵.۰	شرکت امید حامی صنعت (سهامی خاص)
۱۴,۳۶۳,۹۱۷	۳,۶۸۰,۶۱۶		جمع
(د) علی‌الحساب‌های سرمایه‌گذاری در شرکت‌ها			
۱۰,۱۴۴,۰۹۵	۲,۱۵۵,۹۲۶	-	پیش پرداخت سرمایه‌گذاری
-	۳۱,۰۴۳,۲۸۵	-	علی‌الحساب پرداختی بابت سرمایه‌گذاری در شرکت FIJV
۱۰,۱۴۴,۰۹۵	۳۳,۱۹۹,۲۱۱		جمع
۱۲۵,۳۹۱,۲۵۶	۱۷۴,۱۹۷,۰۰۳		جمع کل

همچنین اطلاعات مربوط به زمین و ساختمان‌های شرکت در تاریخ ۱۴۰۱/۱۲/۲۹ به شرح جدول ذیل می‌باشد:

ارقام به میلیون ریال

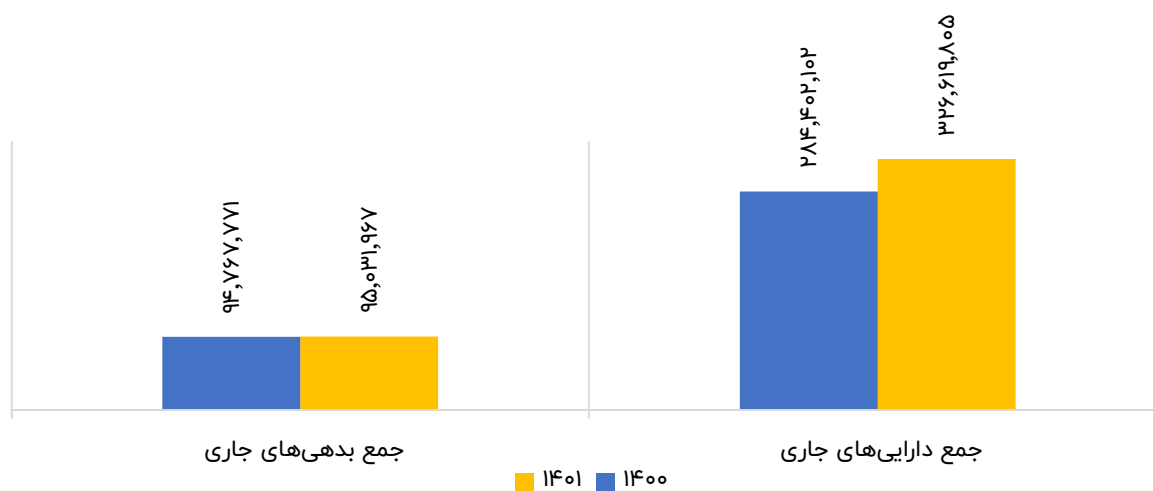
شرح تشریح پرونده‌های حقوقی	تشریح وضعیت وثیقه	متراژ (متر مربع)	موقعیت مکانی	وصیعت مالکیت	نوع کاربری	ارزش دفتری	استهلاک انباشته	بهای تمام‌شده	شرح
									زمین:
موردی ندارد	آزاد	۱۰.۹۹۵.۰۰۰	یزد، جاده طبس، کیلومتر ۱۸۰	۶ دانگ (منگوله‌دار)	کارخانه	۳۱۱	۰	۳۱۱	کارخانه مجتمع معدنی چادرملو
موردی ندارد	آزاد	۳.۱۷۱.۹۵۵	اردکان، کیلومتر ۲۵ جاده اردکان، نائین	۶ دانگ (تنگ بزرگی)	کارخانه	۲,۸۴۴	۰	۲,۸۴۴	مجتمع صنعتی چادرملو (گندله‌سازی)
موردی ندارد	آزاد	۲.۸۱۶.۰۹۰	اردکان، کیلومتر ۲۵ جاده اردکان، نائین	۶ دانگ (تنگ بزرگی)	کارخانه	۲,۵۲۵	۰	۲,۵۲۵	مجتمع صنعتی چادرملو (گندله‌سازی)
موردی ندارد	آزاد	۴۰۰	یزد، جاده طبس، کیلومتر ۱۸۰	۶ دانگ (منگوله‌دار)	کارخانه	۵۳۹	۰	۵۳۹	زمین چاه‌های آب بهاباد
موردی ندارد	آزاد	۲۱۶.۴۹۷/۱۵	یزد، شمال جاده شوشه و شرق راه آهن دولتی اردکان	۶ دانگ (تنگ بزرگی)	کارخانه	۳۴,۶۴۰	۰	۳۴,۶۴۰	زمین میلشبار
موردی ندارد	آزاد	۵۰۰.۰۰۰	اردکان، کیلومتر ۲۵ جاده اردکان، نائین	۶ دانگ (تنگ بزرگی)	کارخانه	۲۵,۹۱۵	۰	۲۵,۹۱۵	زمین نیروگاه ۵۰۰ مگاواتی سیکل ترکیبی سرو
موردی ندارد	آزاد	۴۷۱/۶۰	تهران، خیابان ولی‌عصر بالاتر از میرداماد، بلوار اسفندپار، پلاک ۶	۶ دانگ (منگوله‌دار)	اداری - تجاری	۸,۴۷۵	۰	۸,۴۷۵	زمین ساختمان اسفندپار (دفتر تهران)
						۷۵,۲۴۹	۰	۷۵,۲۴۹	جمع زمین
									ساختمان:
موردی ندارد	آزاد	۱.۳۷۲/۲۰	تهران، خیابان ولی‌عصر بالاتر از میرداماد، بلوار اسفندپار، پلاک ۵۶	۶ دانگ (منگوله‌دار)	اداری - تجاری	۵۷,۸۴۹	۶۳,۸۲۵	۱۲۱,۶۷۴	بنای ساختمان اسفندپار
موردی ندارد	آزاد	۲۸۶/۱۷	تهران، شمیران، خیابان ولی‌عصر، خیابان مقدس اردبیلی، نبش عروسی، پلاک ۶	۶ دانگ (منگوله‌دار)	اداری - تجاری	۴۲,۹۶۲	۳۷,۵۹۲	۸۰,۵۵۴	ساختمان مقدس اردبیلی (پالادیوم)
موردی ندارد	آزاد	۱۰۴	بندرعباس، بلوار امام سه راه دلگشا، کوچه معرفت ۱۰، ساختمان کیش	۶ دانگ (منگوله‌دار)	مسکونی	۱	۴۹۵	۴۹۶	ساختمان بندرعباس
						۱۰۰,۸۱۲	۱۰۱,۹۱۲	۲۰۲,۷۲۴	جمع ساختمان

۵-۲-۲- تغییرات در سرمایه در گردش (شرکت اصلی)

ارقام به میلیون ریال

شرح	۱۴۰۱	۱۴۰۰	تغییرات	درصد تغییرات
جمع دارایی‌های جاری	۳۲۶,۶۱۹,۸۰۵	۲۸۴,۴۰۲,۱۰۲	۴۲,۲۱۷,۷۰۳	۱۴.۸۴
جمع بدهی‌های جاری	۹۵,۰۳۱,۹۶۷	۹۴,۷۶۷,۷۷۱	۲۶۴,۱۹۶	۰.۲۸
سرمایه در گردش	۲۳۱,۵۸۷,۸۳۸	۱۸۹,۶۳۴,۳۳۱	۴۱,۹۵۳,۵۰۷	۲۲.۱۲

تغییرات در سرمایه در گردش



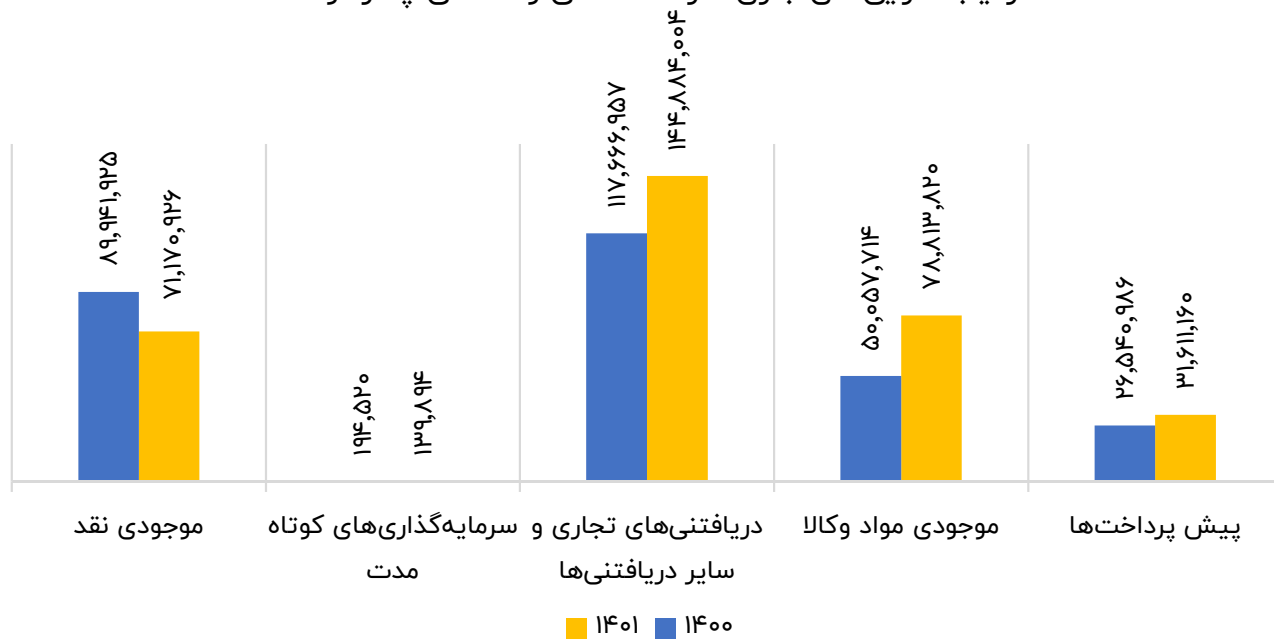
عوامل عمده تغییرات در وضعیت سرمایه در گردش شرکت مشتمل بر موارد زیر می‌باشد:

۳-۲-۵- تغییرات در دارایی‌ها (شرکت اصلی)

ارقام به میلیون ریال

شرح	۱۴۰۱	۱۴۰۰	تغییرات	درصد تغییرات
پیش پرداخت‌ها	۳۱,۶۱۱,۱۶۰	۲۶,۵۴۰,۹۸۶	۵,۰۷۰,۱۷۴	۱۹.۱۰
موجودی مواد و کالا	۷۸,۸۱۳,۸۲۰	۵۰,۰۵۷,۷۱۴	۲۸,۷۵۶,۱۰۶	۵۷.۴۵
دریافتنی‌های تجاری و سایر دریافتنی‌ها	۱۴۴,۸۸۴,۰۰۴	۱۱۷,۶۶۶,۹۵۷	۲۷,۲۱۷,۰۴۷	۲۳.۱۳
سرمایه‌گذاری‌های کوتاه مدت	۱۳۹,۸۹۴	۱۹۴,۵۲۰	(۵۴,۶۲۶)	(۲۸.۰۸)
موجودی نقد	۷۱,۱۷۰,۹۲۷	۸۹,۹۴۱,۹۲۶	(۱۸,۷۷۰,۹۹۸)	(۲۰.۸۷)
جمع دارایی‌های جاری	۳۲۶,۶۱۹,۸۰۵	۲۸۴,۴۰۲,۱۰۳	۴۲,۲۱۷,۷۰۳	۱۴.۸۴

ترکیب دارایی‌های جاری شرکت معدنی و صنعتی چادرملو

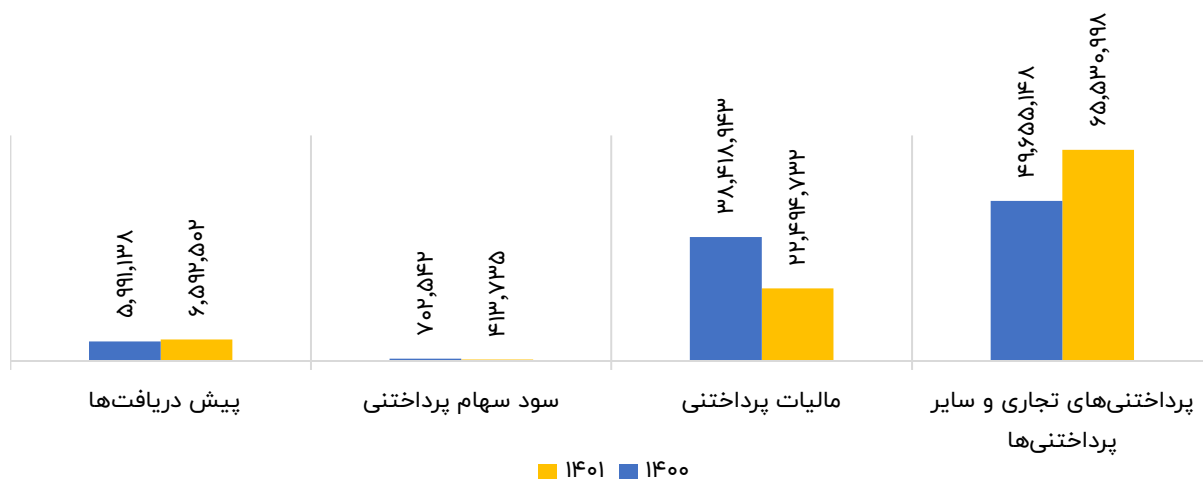


۴-۲-۵- تغییرات در بدهی‌ها (شرکت اصلی)

ارقام به میلیون ریال

شرح	۱۴۰۱	۱۴۰۰	تغییرات	درصد تغییرات
پرداختنی‌های تجاری و سایر پرداختنی‌ها	۶۵,۵۳۰,۹۹۸	۴۹,۶۵۵,۱۴۸	۱۵,۸۷۵,۸۵۰	۳۱.۹۷
مالیات پرداختنی	۲۲,۴۹۴,۷۳۲	۳۸,۴۱۸,۹۴۳	(۱۵,۹۲۴,۲۱۱)	(۴۱.۴۵)
سود سهام پرداختنی	۴۱۳,۷۳۵	۷۰۲,۵۴۲	(۲۸۸,۸۰۷)	(۴۱.۱۱)
پیش دریافت‌ها	۶,۵۹۲,۵۰۲	۵,۹۹۱,۱۳۸	۶۰۱,۳۶۴	۱۰.۰۴
جمع بدهی‌های جاری	۹۵,۰۳۱,۹۶۷	۹۴,۷۶۷,۷۷۱	۲۶۴,۱۹۶	۰.۲۸

ترکیب بدهی‌های جاری شرکت معدنی و صنعتی چادرملو

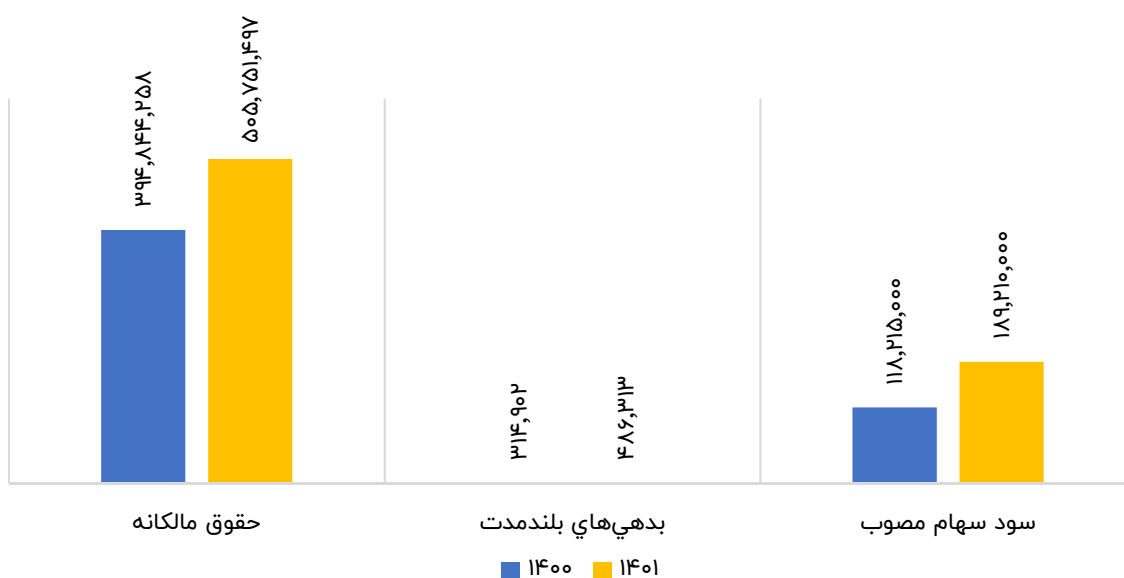


۵-۲-۵- تغییرات در ساختار سرمایه و یات‌ها (تأمین مالی) (شرکت اصلی)

ارقام به میلیون ریال

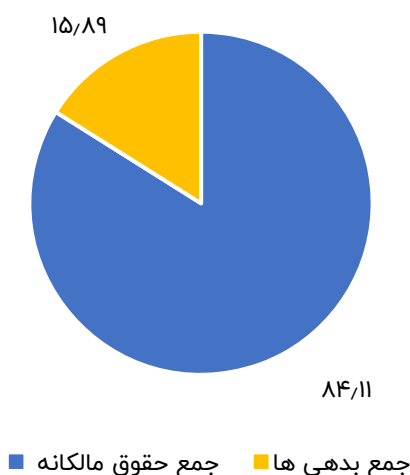
شرح	۱۴۰۱	۱۴۰۰	تغییرات	درصد تغییرات
حقوق مالکانه	۵۰۵,۷۵۱,۴۹۷	۳۹۴,۸۴۴,۲۵۸	۱۱۰,۹۰۷,۲۳۹	۲۸.۰۹
بدهی‌های بلندمدت	۴۸۶,۳۱۳	۳۱۴,۹۰۲	۱۷۱,۴۱۱	۵۴.۴۳
سود سهام مصوب	۱۸۹,۲۱۰,۰۰۰	۱۱۸,۲۱۵,۰۰۰	۷۰,۹۹۵,۰۰۰	۶۰.۰۶

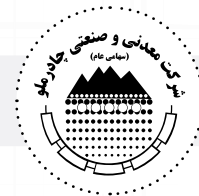
* سود تقسیمی بر اساس استانداردهای حسابداری، مربوط به سود سال قبل می‌باشد.



در سال مالی ۱۴۰۱ میزان تأمین مالی از طریق بدهی از ۱۹/۴۱ درصد در سال ۱۴۰۰ به ۱۵/۸۹ درصد در سال مورد گزارش کاهش داشته است. آخرین وضعیت ساختار سرمایه شرکت در سال ۱۴۰۱ به شرح زیر می‌باشد:

ساختار سرمایه





۳-۵- ارقام صورت جریان وجوه نقد (شرکت اصلی و گروه)

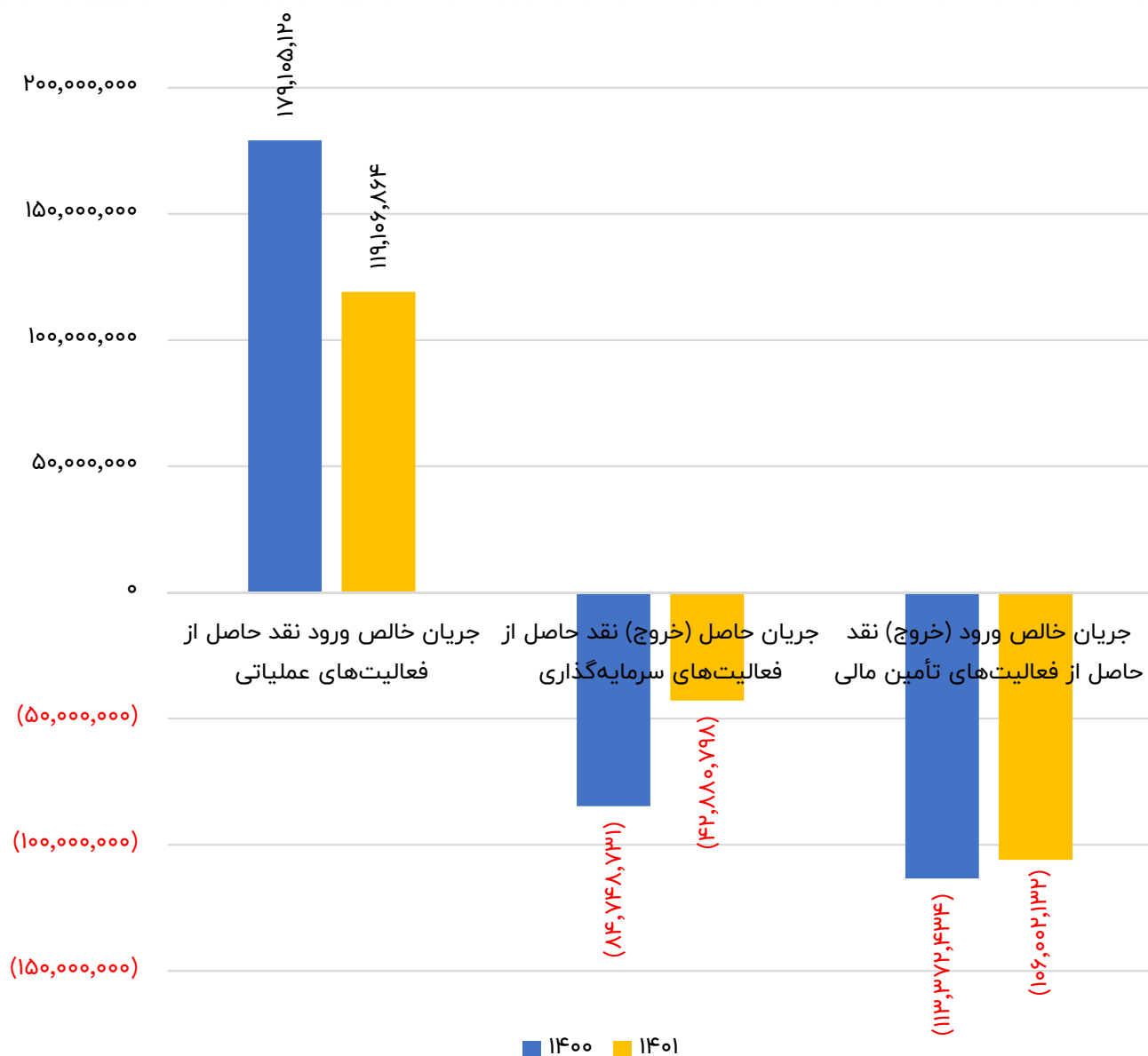
ارقام به میلیون ریال

صورت جریان‌های نقدی شرکت معدنی و صنعتی چادرملو (سهامی عام)				
شرکت اصلی (جداگانه)		تلفیقی		شرح
سال مالی منتهی به ۱۴۰۰/۱۲/۲۹	سال مالی منتهی به ۱۴۰۱/۱۲/۲۹	سال مالی منتهی به ۱۴۰۰/۱۲/۲۹	سال مالی منتهی به ۱۴۰۱/۱۲/۲۹	
۱۷۹,۱۰۵,۱۲۰	۱۳۹,۷۹۷,۴۲۳	۱۷۵,۲۰۵,۲۶۰	۱۴۰,۴۴۳,۸۵۷	نقد حاصل از عملیات
۰	(۲۰,۶۹۰,۵۵۹)	(۷۰۲,۶۱۴)	(۲۰,۹۸۸,۹۳۶)	پرداخت‌های نقدی بابت مالیات بر درآمد
۱۷۹,۱۰۵,۱۲۰	۱۱۹,۱۰۶,۸۶۴	۱۷۴,۵۰۲,۶۴۶	۱۱۹,۴۵۴,۹۲۱	جریان خالص ورود نقد حاصل از فعالیت‌های عملیاتی
جریان‌های نقدی حاصل از فعالیت‌های سرمایه‌گذاری				
(۳۲,۲۸۷,۵۴۷)	(۱۶,۸۸۰,۱۸۶)	(۴۷,۱۶۳,۱۱۷)	(۵۱,۲۸۲,۱۴۴)	پرداخت‌های نقدی برای خرید دارایی‌های ثابت مشهود
۰	۱۱,۶۱۳,۶۰۵	۰	۱۱,۹۱۴,۵۴۹	دریافت‌های نقدی حاصل از فروش سرمایه‌گذاری‌های بلندمدت
۰	۰	۰	۷,۲۹۵,۲۵۶	دریافت‌های نقدی حاصل از فروش سرمایه‌گذاری‌های کوتاه مدت
۰	۰	۰	(۵۰۶,۰۳۵)	پرداخت‌های نقدی برای خرید شرکت‌های فرعی پس از کسر وجوه نقد تحصیل شده
(۱۹,۹۹۶)	(۱,۴۷۸)	(۳۵,۲۸۱)	(۸۴۰,۳۳۸)	پرداخت‌های نقدی برای خرید دارایی‌های نامشهود
(۱۱۴,۲۵۲)	۰	(۵,۷۵۰,۰۱۳)	(۹۳۰,۰۰۱)	پرداخت‌های نقدی برای تحصیل سرمایه‌گذاری کوتاه‌مدت
(۶۴,۱۱۱,۳۲۶)	(۵۲,۵۲۰,۲۲۳)	(۳۰,۲۴۰,۴۴۳)	(۴۹,۹۸۰,۴۸۶)	پرداخت‌های نقدی برای تحصیل سرمایه‌گذاری بلندمدت
(۹,۶۹۹,۵۲۲)	۰	(۳,۹۷۲,۳۲۷)	۰	دریافت (پرداخت) نقدی بابت تسهیلات اعطایی به دیگران
۱۱,۵۸۲,۳۱۸	۷,۸۶۴,۴۶۰	۱۱,۵۸۲,۵۳۸	۷,۸۶۴,۴۶۰	دریافت‌های نقدی حاصل از سود سهام
۹,۹۳۵,۵۹۳	۷,۰۴۳,۰۲۳	۱۱,۲۲۳,۵۶۴	۱۰,۱۰۵,۴۶۴	دریافت‌های نقدی حاصل از سود سایر سرمایه‌گذاری‌ها
(۸۴,۷۴۸,۷۳۲)	(۴۲,۸۸۰,۷۹۸)	(۶۴,۳۵۵,۰۷۹)	(۶۶,۳۵۹,۲۷۵)	جریان حاصل خروج نقد حاصل از فعالیت‌های سرمایه‌گذاری
۹۴,۳۵۶,۳۸۸	۷۶,۲۲۶,۰۶۶	۱۱۰,۱۴۷,۵۶۷	۵۳,۰۹۵,۶۴۶	جریان حاصل ورود نقد قبل از فعالیت‌های تأمین مالی
جریان‌های نقدی حاصل از فعالیت‌های تأمین مالی				
۰	-	۰	۰	دریافت‌های نقدی حاصل از افزایش سرمایه شرکت اصلی
۰	-	۱,۶۹۱,۱۴۶	۹,۷۱۵,۵۹۹	دریافت‌های نقدی حاصل از افزایش سرمایه شرکت فرعی - سهم منافع فاقد حق کنترل
۰	-	۲,۱۲۷,۴۱۴	۷۲۹,۵۰۵	دریافت‌های نقدی حاصل از افزایش سرمایه در جریان شرکت‌های فرعی - سهم منافع فاقد حق کنترل
۳	-	۳	-	دریافت‌های نقدی حاصل از فروش سهام خزانه
(۱,۴۰۰,۰۰۰)	-	(۱,۴۰۰,۰۰۰)	-	پرداخت‌های نقدی بابت خرید سهام خزانه
(۱۱۱,۹۷۲,۴۳۷)	(۱۰۶,۰۰۲,۱۳۲)	(۱۱۱,۹۷۲,۴۳۷)	(۱۰۶,۰۰۲,۱۳۲)	پرداخت‌های نقدی بابت سود سهام به مالکان شرکت اصلی
(۱۱۳,۳۷۲,۴۳۴)	(۱۰۶,۰۰۲,۱۳۲)	(۱۰۹,۵۵۳,۸۷۴)	(۹۵,۵۵۷,۰۲۸)	جریان خالص نقد حاصل از فعالیت‌های تأمین مالی
(۱۹,۰۱۶,۰۴۶)	(۲۹,۷۷۶,۰۶۶)	۵۹۳,۶۹۳	(۴۲,۴۶۱,۳۸۲)	خالص افزایش در موجودی نقد
۱۰۸,۷۹۰,۰۶۸	۸۹,۹۴۱,۹۲۶	۱۲۰,۱۵۰,۰۴۲	۱۲۰,۹۹۸,۵۹۴	مانده موجودی نقد در ابتدای سال
۱۶۷,۹۰۳	۱۱,۰۰۵,۰۶۷	۲۵۴,۸۵۹	۳,۸۴۸,۴۶۳	تأثیر تغییرات نرخ ارز
۸۹,۹۴۱,۹۲۵	۷۱,۱۷۰,۹۲۷	۱۲۰,۹۹۸,۵۹۴	۸۲,۳۸۵,۶۷۵	مانده موجودی نقد در پایان سال

۱-۳-۵- تغییرات در وضعیت نقدینگی (شرکت اصلی)

ارقام به میلیون ریال

شرح	۱۴۰۱	۱۴۰۰	تغییرات	درصد تغییرات
جریان خالص ورود نقد حاصل از فعالیت‌های عملیاتی	۱۱۹,۱۰۶,۸۶۴	۱۷۹,۱۰۵,۱۲۰	(۵۹,۹۹۸,۲۵۵)	(۳۳.۵۰)
جریان حاصل (خروج) نقد حاصل از فعالیت‌های سرمایه‌گذاری	(۴۲,۸۸۰,۷۹۸)	(۸۴,۷۴۸,۷۳۱)	۴۱,۸۶۷,۹۳۳	(۴۹.۴۰)
جریان خالص ورود (خروج) نقد حاصل از فعالیت‌های تأمین مالی	(۱۰۶,۰۰۲,۱۳۲)	(۱۱۳,۳۷۲,۴۳۴)	۷,۳۷۰,۳۰۳	(۶.۵۰)
خالص افزایش (کاهش) در موجودی نقد	(۲۹,۷۷۶,۰۶۶)	(۱۹,۰۱۶,۰۴۵)	(۱۰,۷۶۰,۰۲۰)	۵۶.۵۸





عوامل عمده تغییرات در وضعیت نقدینگی مشتمل بر موارد زیر می‌باشد:

۲-۳-۵- تغییرات در فعالیت‌ها و عملیات (شرکت اصلی)

ارقام به میلیون ریال

شرح	۱۴۰۱	۱۴۰۰	تغییرات	درصد تغییرات
سود خالص	۲۲۸,۸۷۴,۱۴۸	۲۶۹,۴۷۶,۸۹۴	(۴۰,۶۰۲,۷۴۵)	(۱۵.۰۷)
تعدیلات:				
هزینه مالیات بر درآمد	۴,۷۶۶,۳۴۸	۲۳,۷۲۶,۸۴۳	(۱۸,۹۶۰,۴۹۵)	(۷۹.۹۱)
سود ناشی از فروش سرمایه گذاری‌ها	(۲,۶۱۴,۹۳۰)	۰	(۲,۶۱۴,۹۳۰)	-
خالص افزایش در ذخیره مزایای پایان خدمت کارکنان	۱۷۱,۴۱۱	۱۲۰,۵۰۵	۵۰,۹۰۶	۴۲.۲۴
استهلاک دارایی‌های غیرجاری	۵,۹۸۸,۵۸۵	۴,۷۸۸,۶۷۰	۱,۱۹۹,۹۱۵	۲۵.۰۶
سود سهام	(۲۹,۲۲۸,۸۱۴)	(۱۳,۲۴۵,۳۷۳)	(۱۵,۹۸۳,۴۴۱)	۱۲۰.۶۷
سود حاصل از سایر سرمایه‌گذاری‌ها	(۷,۰۴۳,۰۲۳)	(۹,۹۳۵,۵۹۳)	۲,۸۹۲,۵۷۰	(۲۹.۱۱)
(سود) زیان تسعیر ارز	(۱۱,۰۰۵,۰۶۷)	(۱۶۷,۹۰۳)	(۱۰,۸۳۷,۱۶۴)	۶,۴۵۴.۴۲
جمع تعدیلات	(۳۸,۹۶۵,۴۹۰)	۵,۲۸۷,۱۴۹	(۴۴,۲۵۲,۶۳۹)	(۸۳۶.۹۸)
تغییرات در سرمایه در گردش:				
افزایش (کاهش) دریافتی‌های عملیاتی	(۳۲,۵۴۹,۸۱۶)	(۸۱,۴۹۵,۷۸۲)	۴۸,۹۴۵,۹۶۶	(۶۰.۰۶)
افزایش (کاهش) موجودی مواد و کالا	(۲۸,۷۵۶,۱۰۶)	(۱۸,۴۶۳,۴۳۹)	(۱۰,۲۹۲,۶۶۷)	۵۵.۷۵
افزایش (کاهش) پیش پرداخت‌های عملیاتی	(۵,۰۷۰,۱۷۴)	(۱۲,۵۵۲,۰۲۸)	۷,۴۸۱,۸۵۴	(۵۹.۶۱)
افزایش پرداختی‌های عملیاتی	۱۵,۶۶۳,۴۹۹	۱۳,۰۰۳,۷۳۸	۲,۶۵۹,۷۶۱	۲۰.۴۵
افزایش پیش دریافت‌های عملیاتی	۶۰۱,۳۶۴	۳,۸۴۸,۵۸۸	(۳,۲۴۷,۲۲۴)	(۸۴.۳۷)
جمع تغییرات در سرمایه در گردش	(۵۰,۱۱۱,۲۳۵)	(۹۵,۶۵۸,۹۲۳)	۴۵,۵۴۷,۶۸۸	(۴۷.۶۱)
نقد حاصل از عملیات	۱۳۹,۷۹۷,۴۲۳	۱۷۹,۱۰۵,۱۲۰	(۳۹,۳۰۷,۶۹۶)	(۲۱.۹۵)

۳-۳-۵- تغییرات در فعالیت‌های سرمایه‌گذاری (شرکت اصلی)

ارقام به میلیون ریال

درصد تغییرات	تغییرات	۱۴۰۰	۱۴۰۱	شرح
(۴۷.۷۲)	۱۵,۴۰۷,۳۶۱	(۳۲,۲۸۷,۵۴۷)	(۱۶,۸۸۰,۱۸۶)	پرداخت‌های نقدی برای خرید دارایی‌های ثابت مشهود
-	۱۱,۶۱۳,۶۰۵	۰	۱۱,۶۱۳,۶۰۵	دریافت‌های نقدی حاصل از فروش سرمایه‌گذاری‌های بلندمدت
-	۱۸,۵۱۸	(۱۹,۹۹۶)	(۱,۴۷۸)	پرداخت‌های نقدی برای خرید دارایی‌های نامشهود
(۱۰۰.۰۰)	۱۴۸,۲۵۲	(۱۴۸,۲۵۲)	۰	پرداخت‌های نقدی برای تحصیل سرمایه‌گذاری کوتاه‌مدت
(۱۸.۰۸)	۱۱,۵۹۱,۱۰۳	(۶۴,۱۱۱,۳۲۶)	(۵۲,۵۲۰,۲۲۳)	پرداخت‌های نقدی برای تحصیل سرمایه‌گذاری بلندمدت
-	۹,۶۹۹,۵۲۲	(۹,۶۹۹,۵۲۲)	۰	پرداخت‌های نقدی بابت تسهیلات اعطایی به دیگران
(۳۲.۱۰)	(۳,۷۱۷,۸۵۸)	۱۱,۵۸۲,۳۱۸	۷,۸۶۴,۴۶۰	دریافت‌های نقدی حاصل از سود سهام
(۲۹.۱۱)	(۲,۸۹۲,۵۷۱)	۹,۹۳۵,۵۹۴	۷,۰۴۳,۰۲۳	دریافت‌های نقدی حاصل از سود سایر سرمایه‌گذاری‌ها
-	۰	۰	۰	وجه نقد دریافتی بابت فروش دارایی‌ها
(۴۹.۴۰)	۴۱,۸۶۷,۹۳۳	(۸۴,۷۴۸,۷۳۱)	(۴۲,۸۸۰,۷۹۸)	جریان حاصل خروج نقد حاصل از فعالیت‌های سرمایه‌گذاری

۳-۳-۴- تغییرات در فعالیت‌های تأمین‌مالی (شرکت اصلی)

ارقام به میلیون ریال

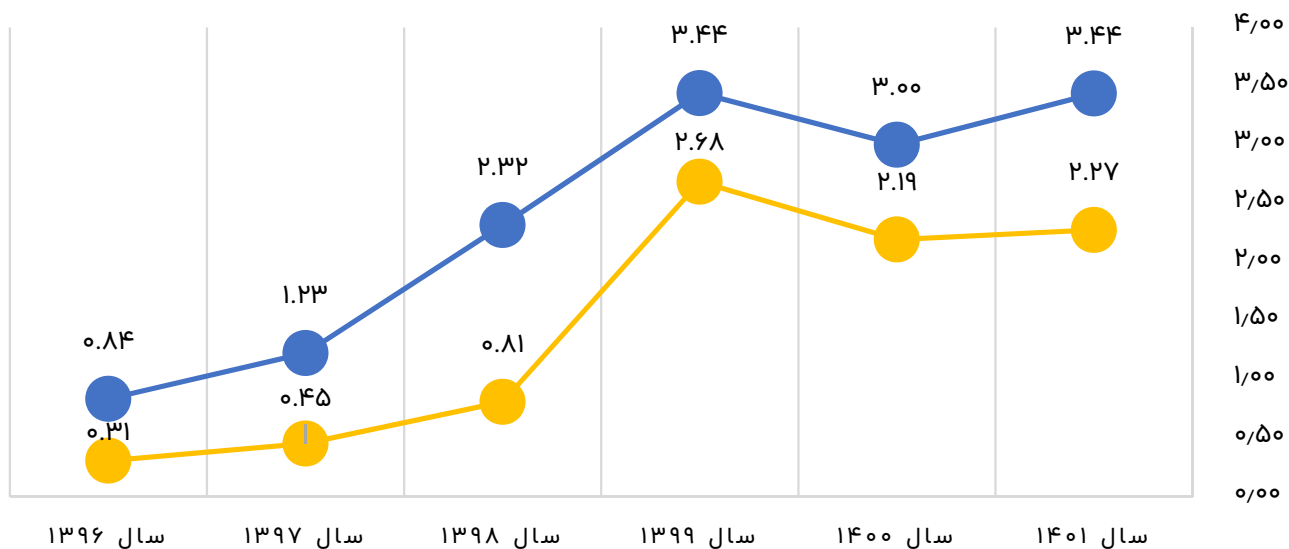
درصد تغییرات	تغییرات	۱۴۰۰	۱۴۰۱	شرح
(۱۰۰.۰۰)	(۳)	۳	۰	دریافت‌های نقدی حاصل از فروش سهام خزانه
(۱۰۰.۰۰)	۱,۴۰۰,۰۰۰	(۱,۴۰۰,۰۰۰)	۰	پرداخت‌های نقدی بابت خرید سهام خزانه
(۵.۳۳)	۵,۹۷۰,۳۰۶	(۱۱۱,۹۷۲,۴۳۷)	(۱۰۶,۰۰۲,۱۳۱)	پرداخت‌های نقدی بابت سود سهام به مالکان شرکت اصلی
(۶.۵۰)	۷,۳۷۰,۳۰۳	(۱۱۳,۳۷۲,۴۳۴)	(۱۰۶,۰۰۲,۱۳۱)	جریان خالص ورود (خروج) نقد حاصل از فعالیت‌های تأمین مالی

۵-۴- نسبت‌ها به مال (شرکت اصلی)

۵-۴-۱- شاخص‌ها به نقدینگی

سال ۱۳۹۶	سال ۱۳۹۷	سال ۱۳۹۸	سال ۱۳۹۹	سال ۱۴۰۰	سال ۱۴۰۱	شرح
۰/۸۴	۱/۲۳	۲/۳۲	۳/۴۴	۳/۰۰	۳/۴۴	نسبت جاری - مرتبه
۰/۳۱	۰/۴۵	۰/۸۱	۲/۶۸	۲/۱۹	۲/۲۷	نسبت آتی - مرتبه

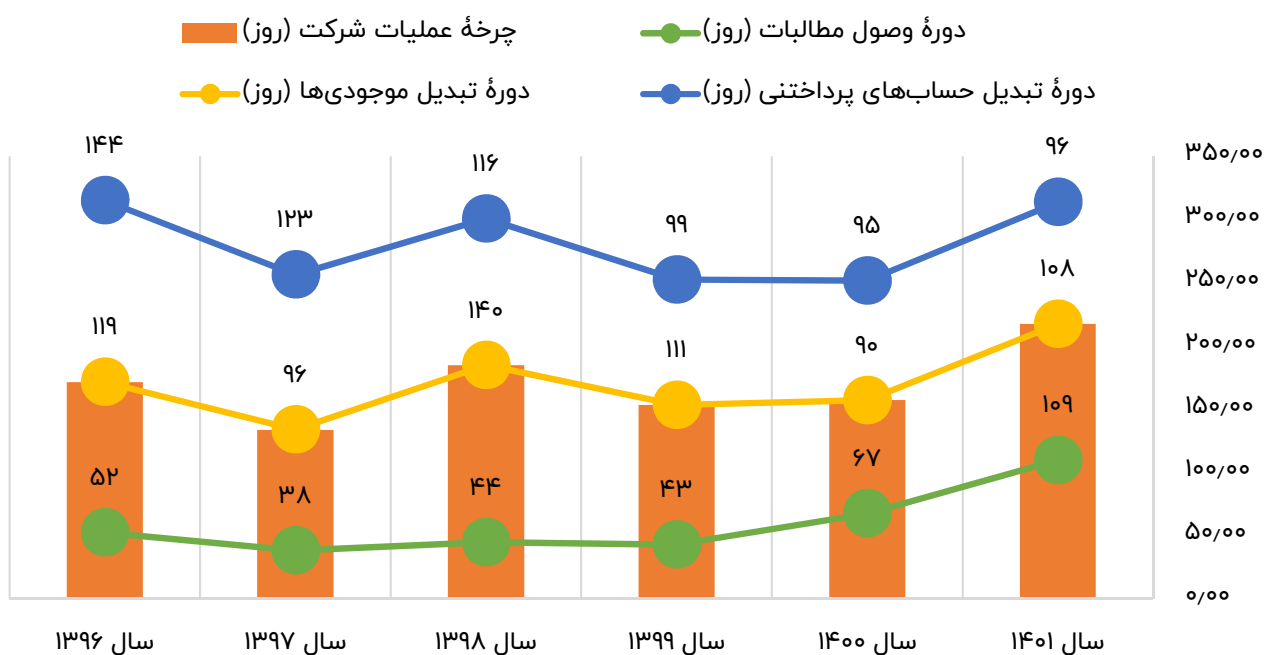
نسبت جاری - مرتبه (Blue line) نسبت آتی - مرتبه (Yellow line)



۲-۴-۵- شاخص‌های فعالیت

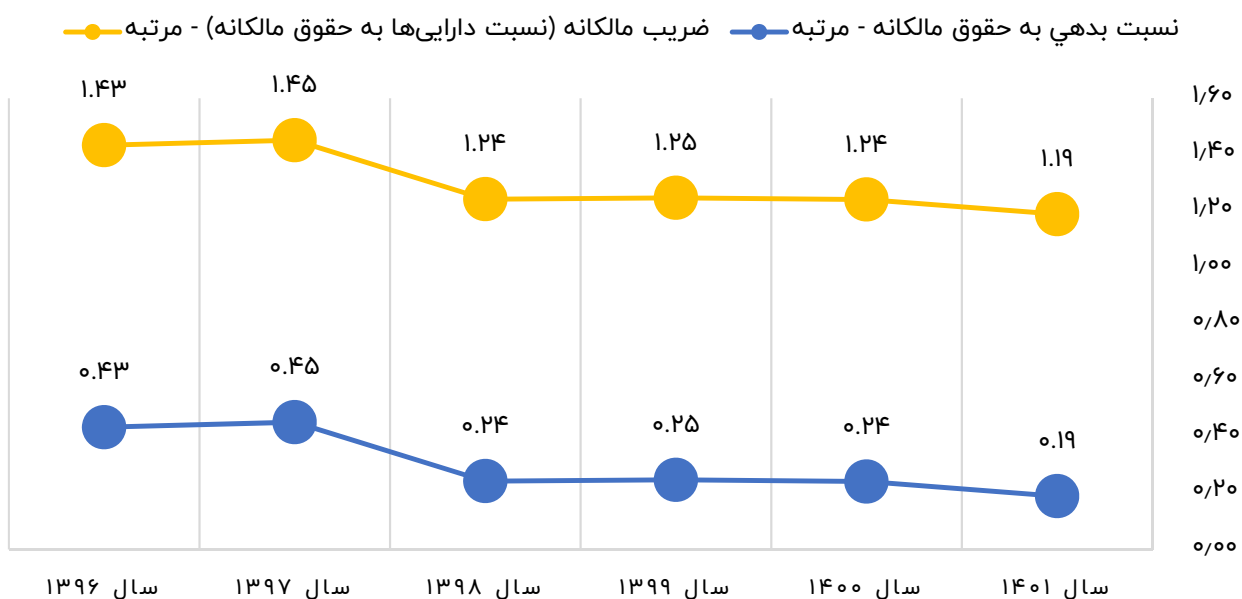
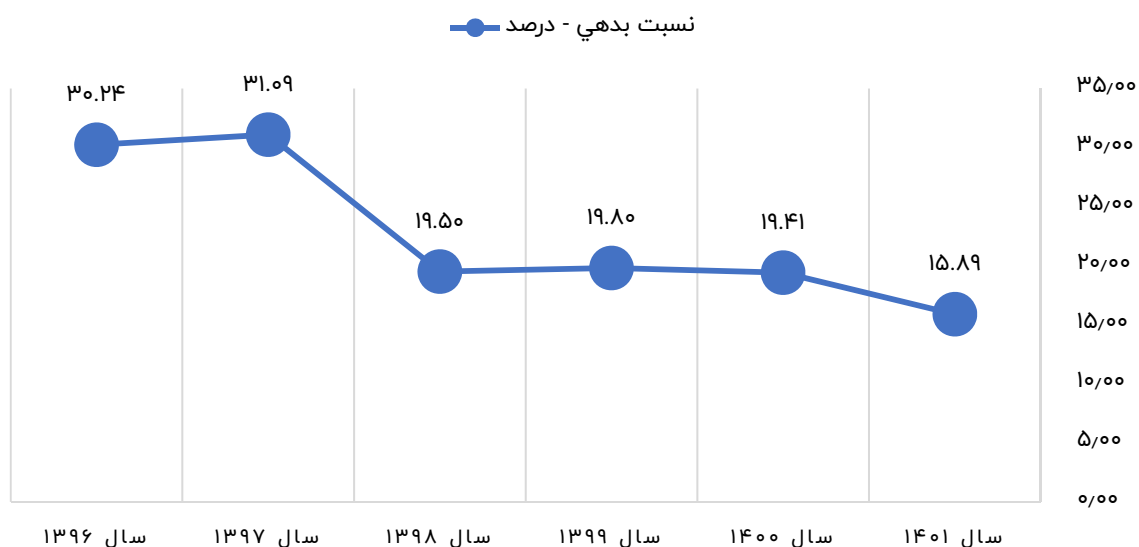
سال ۱۳۹۶	سال ۱۳۹۷	سال ۱۳۹۸	سال ۱۳۹۹	سال ۱۴۰۰	سال ۱۴۰۱	شرح
۵/۵۳	۵/۸۵	۵/۸۶	۱/۲۷	۱/۱۵	۵/۸۰	گردش دارایی‌ها - مرتبه
۵/۹۱	۱/۷۳	۲/۲۸	۶/۲۱	۷/۶۲	۵/۵۴	گردش دارایی‌های ثابت مشهود - مرتبه
۳/۵۶	۳/۸۱	۲/۶۰	۳/۳۰	۴/۵۷	۳/۳۸	گردش موجودی‌ها - مرتبه
۶/۹۹	۹/۶۲	۸/۲۱	۸/۵۶	۵/۴۲	۳/۳۳	گردش حساب‌های دریافتی - مرتبه
۲/۵۴	۲/۹۷	۳/۱۵	۳/۶۸	۳/۸۵	۳/۷۹	گردش حساب‌های پرداختی - مرتبه
۱۱۹	۹۶	۱۴۰	۱۱۱	۹۰	۱۰۸	دوره تبدیل موجودی‌ها (روز)
۵۲	۳۸	۴۴	۴۳	۶۷	۱۰۹	دوره وصول مطالبات (روز)
۱۷۱	۱۳۴	۱۸۵	۱۵۳	۱۵۷	۲۱۷	چرخه عملیات شرکت (روز)
۱۴۴	۱۲۳	۱۱۶	۹۹	۹۵	۹۶	دوره تبدیل حساب‌های پرداختی (روز)

بر اساس میانگین دارایی‌ها محاسبه شده است.



۳-۴-۵- شاخص‌های اهرم

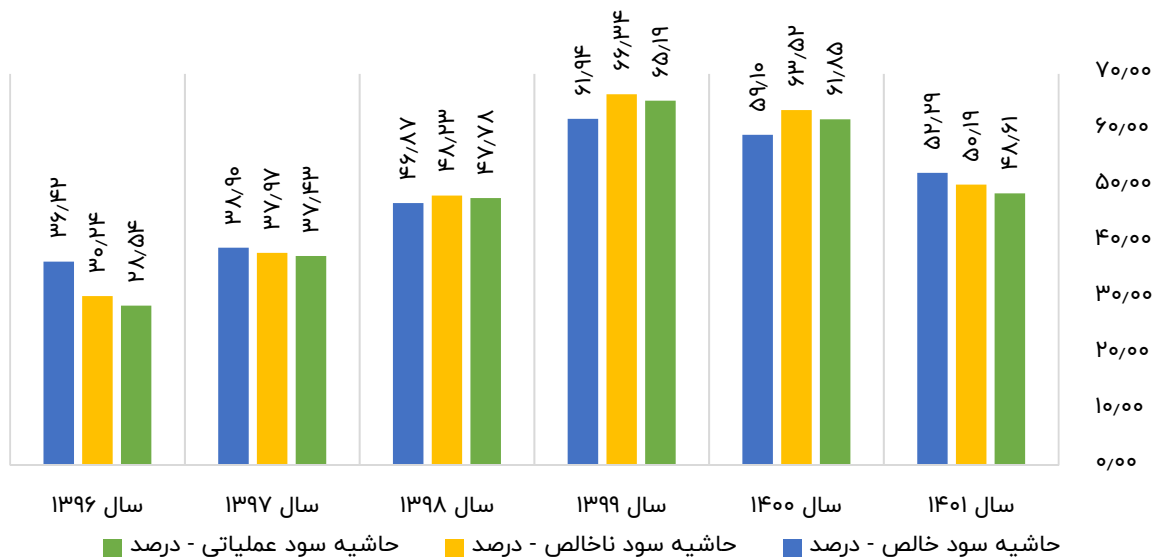
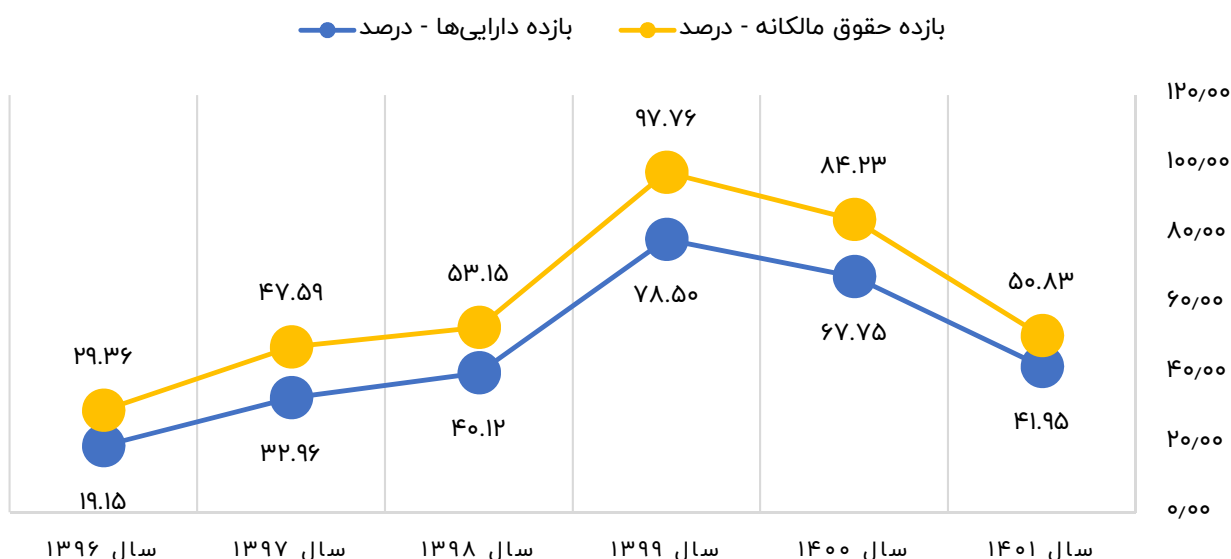
سال ۱۳۹۶	سال ۱۳۹۷	سال ۱۳۹۸	سال ۱۳۹۹	سال ۱۴۰۰	سال ۱۴۰۱	شرح
۳۰/۲۴	۳۱/۰۹	۱۹/۵۰	۱۹/۸۰	۱۹/۴۱	۱۵/۸۹	نسبت بدهی - درصد
۰/۴۳	۰/۴۵	۰/۲۴	۰/۲۵	۰/۲۴	۰/۱۹	نسبت بدهی به حقوق مالکانه - مرتبه
۱/۴۳	۱/۴۵	۱/۲۴	۱/۲۵	۱/۲۴	۱/۱۹	ضریب مالکانه (نسبت دارایی‌ها به حقوق مالکانه) - مرتبه



۴-۴-۵- شاخص‌ها و آژور

سال ۱۳۹۶	سال ۱۳۹۷	سال ۱۳۹۸	سال ۱۳۹۹	سال ۱۴۰۰	سال ۱۴۰۱	شرح
۳۰,۲۴	۳۷,۹۷	۴۸,۲۳	۶۶,۳۴	۶۳,۵۲	۵۰,۱۹	حاشیه سود ناخالص - درصد
۲۸,۵۴	۳۷,۴۳	۴۷,۷۸	۶۵,۱۹	۶۱,۸۵	۴۸,۶۱	حاشیه سود عملیاتی - درصد
۳۶,۴۲	۳۸,۹۰	۴۶,۸۷	۶۱,۹۴	۵۹,۱۰	۵۲,۲۹	حاشیه سود خالص - درصد
۱۹,۱۵	۳۲,۹۶	۴۰,۱۲	۷۸,۵۰	۶۷,۷۵	۴۱,۹۵	بازده دارایی‌ها - درصد
۲۹,۳۶	۴۷,۵۹	۵۳,۱۵	۹۷,۷۶	۸۴,۲۳	۵۰,۸۳	بازده حقوق مالکانه - درصد
۰,۷۷	۰,۵۴	۰,۴۵	۱,۱۵	۱,۶۷	۲,۳۳	نسبت هزینه‌های عمومی، اداری و فروش به فروش - درصد

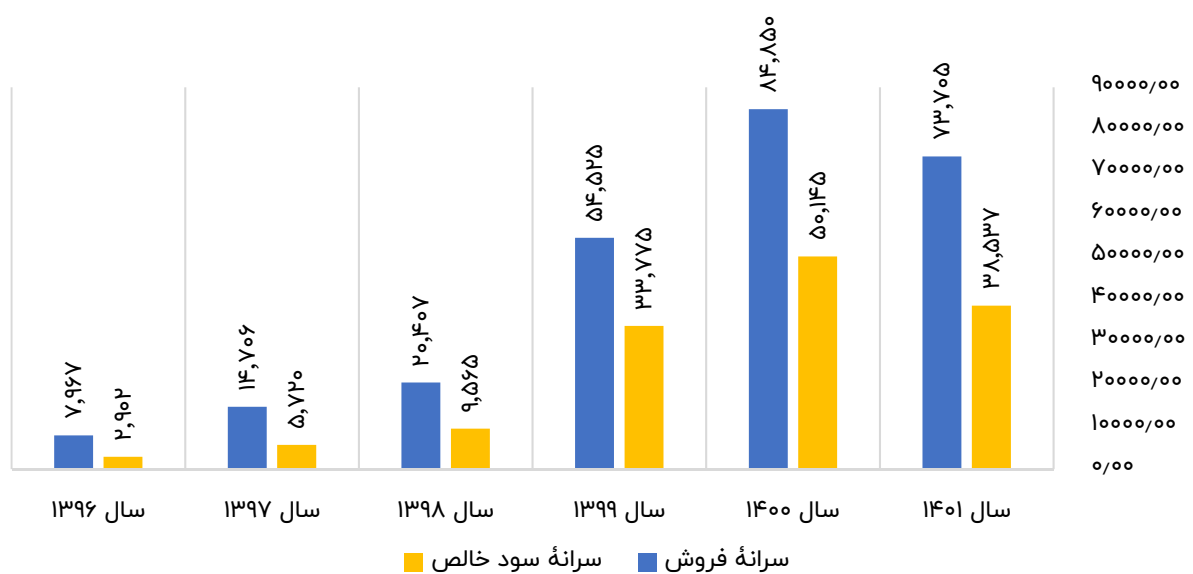
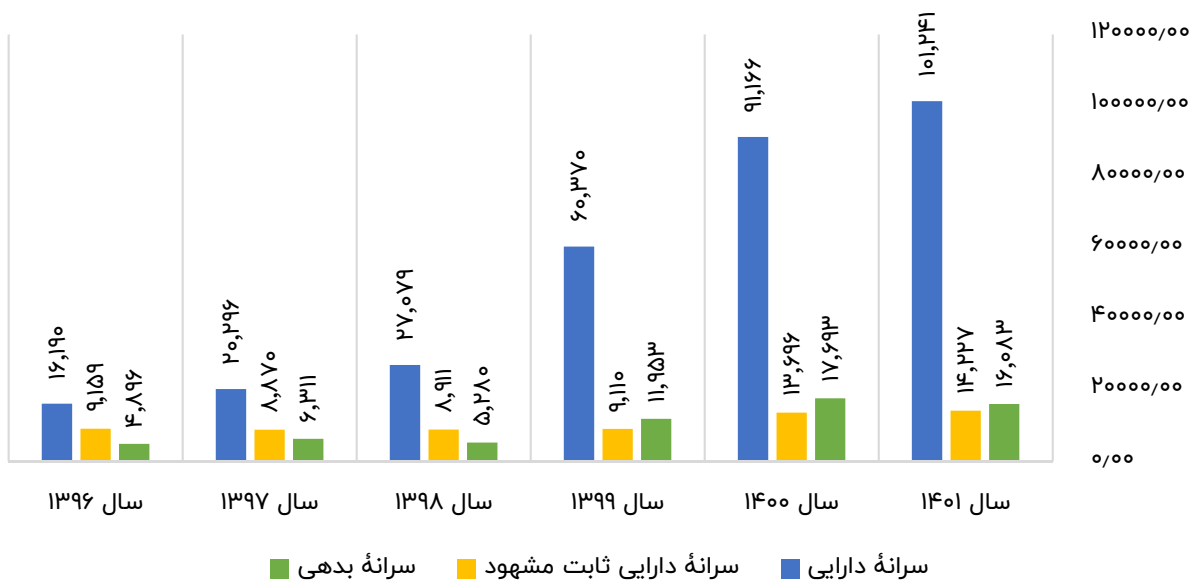
* براساس میانگین دارایی‌ها و حقوق مالکانه محاسبه شده است.



۵-۴-۵- شاخص‌ها - ران

ارقام به میلیون ریال

سال ۱۳۹۶	سال ۱۳۹۷	سال ۱۳۹۸	سال ۱۳۹۹	سال ۱۴۰۰	سال ۱۴۰۱	شرح
۱۶,۱۹۰	۲۰,۲۹۶	۲۷,۰۷۹	۶۰,۳۷۰	۹۱,۱۶۶	۱۰۱,۲۴۱	سرانه دارایی
۹,۱۵۹	۸,۸۷۰	۸,۹۱۱	۹,۱۱۰	۱۳,۶۹۶	۱۴,۲۲۷	سرانه دارایی ثابت مشهود
۴,۸۹۶	۶,۳۱۱	۵,۲۸۰	۱۱,۹۵۳	۱۷,۶۹۳	۱۶,۰۸۳	سرانه بدهی
۷,۹۶۷	۱۴,۷۰۶	۲۰,۴۰۷	۵۴,۵۲۵	۸۴,۸۵۰	۷۳,۷۰۵	سرانه فروش
۲,۹۰۲	۵,۷۲۰	۹,۵۶۵	۳۳,۷۷۵	۵۰,۱۴۵	۳۸,۵۳۷	سرانه سود خالص



۵-۵-اطلاعات تعهدات مالی احتمالی شرکت اصلی

بدهی‌های احتمالی موضوع ماده ۲۳۵ قانون اصلاح قسمتی از قانون تجارت مصوب اسفند ماه ۱۳۴۷ به شرح زیر می‌باشد:

ارقام به میلیون ریال		
سال ۱۴۰۰	سال ۱۴۰۱	شرح
۴,۷۰۰,۰۰۰	۳۴,۲۰۰,۰۰۰	شرکت بورس کالای ایران بابت ضمانت فروش محصولات
۳,۰۰۰,۰۰۰	۰	بانک خاورمیانه بابت ضمانت تسهیلات
۳,۱۵۴,۰۰۰	۳,۷۰۲,۴۸۸	سازمان توسعه و نوسازی معادن و صنایع معدنی ایران بابت تضمین پرداخت حق انتفاع
۰	۲۱,۶۰۰,۰۰۰	بانک سپه بابت تضمین ضمانت نامه در وجه بورس کالا
۲,۱۶۰,۰۰۰	۲,۱۶۰,۰۰۰	بانک صادرات بابت تضمین ضمانت نامه در وجه بورس کالا
۶۷,۳۰۶,۵۰۰	۶۷,۳۰۶,۵۰۰	شرکت تهیه و تولید مواد معدنی ایران بابت مزایده سرمایه گذاری معدن جانجا
۱,۷۳۹,۲۵۵	۱,۵۵۸,۷۳۳	بانک سپه بابت تضمین برگ سبز گمرکی سفارشات
۰	۱۳۳,۱۸۵	بانک سپه بابت تضمین ضمانت نامه در وجه سازمان انرژی های تجدید پذیر و بهره وری انرژی
۳۴,۸۳۰	۳۴,۸۳۰	اداره امور مالیاتی اردکان بابت تضمین مالیات بر ارزش افزوده ماشین آلات سرمایه ای
۸۲,۰۹۴,۵۸۵	۱۳۰,۶۹۵,۷۳۶	جمع کل

۵-۶- اطلاعات مربوط به معاملات با اشخاص وابسته شرکت اصلی

معاملات انجام شده با اشخاص وابسته طی سال مالی منتهی به ۱۴۰۱/۱۲/۲۹ به شرح زیر بوده است:

شرکت‌ها و گروه - شرکت‌ها

ارقام به میلیون ریال

معاملات انجام شده با اشخاص وابسته توسط شرکت اصلی طی سال ۱۴۰۱											
نام شخص وابسته	نوع وابستگی	مشمول ماده «۱۲۹»	خرید کالا و تجهیزات	دریافت خدمات	خرید سهام	فروش کالا و خدمات	ارائه خدمات	سایر درآمدها	کالای امانی و تحویلی	تامین کالا از انبار	تامین مالی
شرکت‌های گروه - شرکت‌های فرعی											
شرکت صنایع آهن و فولاد سرمد ابرکوه (سهامی خاص)	شرکت فرعی- عضو هیات مدیره مشترک	√	۰	۰	۰	۲۹,۲۳۴,۸۰۱	۲,۵۴۸	۲۱۳,۹۲۴	۰	۰	۴,۹۷۸,۲۴۲
شرکت بین المللی معدنی و صنعتی سی پی جی پارس (سهامی خاص)	شرکت فرعی	-	۰	۴۸۹,۶۰۱	۰	۰	۰	۰	۰	۰	۰
شرکت خدمات مهندسی و بازرگانی سی پی جی (با مسئولیت محدود)	شرکت فرعی	-	۸,۷۴۴,۹۷۳	۵,۷۳۸	۰	۷,۸۹۸,۷۳۳	۳,۶۱۲	۱۴,۹۵۱	۰	۰	۰
شرکت صنایع معدنی عصر نوین بهاباد (سهامی خاص)	شرکت فرعی	-	۰	۰	۰	۰	۹۰۶	۰	۰	۰	۰
باشگاه ورزشی چادرملو اردکان	شرکت فرعی	-	۰	۰	۰	۰	۲۷۵,۰۰۰	۰	۰	۰	۰
جمع			۸,۷۴۴,۹۷۳	۴۹۵,۳۳۹	۰	۳۷,۱۳۳,۵۳۴	۲۸۲,۰۶۶	۲۲۸,۸۷۵	۰	۰	۴,۹۷۸,۲۴۲
سایر اشخاص وابسته - شرکت‌های وابسته											
شرکت آهن و فولاد ارفع (سهامی عام)	شرکت وابسته - عضو هیات مدیره مشترک	√	۰	۰	۰	۱۹,۵۶۹,۵۶۳	۲۰۷,۸۴۷	۰	۹,۸۹۰	۰	۰
شرکت احداث صنایع و معادن سرزمین پارس (سهامی خاص)	شرکت وابسته - عضو هیات مدیره مشترک	√	۲,۹۹۷,۷۶۳	۷,۵۷۳,۵۳۲	۰	۰	۲۵,۸۳۵	۰	۲۹۲	۲۰۶,۴۰۸	۰
شرکت توسعه معادن و اکتشافات فلزیابان کویر (سهامی خاص)	شرکت وابسته - عضو هیات مدیره مشترک	√	۰	۱۹۴,۹۱۷	۰	۰	۰	۰	۱,۳۳۰	۷,۸۴۶	۰
شرکت نوین الکترو اردکان (سهامی خاص)	شرکت وابسته - عضو هیات مدیره مشترک	√	۱۷۴,۳۲۴	۰	۰	۰	۰	۰	۰	۰	۰
شرکت کاوشگران صنایع معدنی راشا (سهامی خاص)	شرکت وابسته - عضو هیات مدیره مشترک	√	۰	۱۲,۷۲۲	۰	۰	۰	۰	۰	۰	۰
شرکت کاوند نهان زمین (سهامی خاص)	شرکت وابسته - عضو هیات مدیره مشترک	√	۰	۰	۰	۸۶,۵۸۰	۰	۰	۰	۰	۰
شرکت تامین سرمایه امید (سهامی عام)	شرکت وابسته - عضو هیات مدیره مشترک	√	۰	۲,۳۱۵	۰	۰	۰	۰	۰	۰	۰
شرکت مدیریت بین المللی همراه جاده ریل دریا (سهامی خاص)	شرکت وابسته - عضو هیات مدیره مشترک	√	۰	۰	۴,۹۰۰	۰	۰	۰	۰	۰	۰
شرکت تامین و انتقال آب خلیج فارس (سهامی خاص)	شرکت وابسته	-	۳,۶۴۷,۲۱۸	۰	۰	۰	۱۱۰	۰	۰	۰	۰
شرکت معدنی اکتشافی دشت یوز دره انجیر (سهامی خاص)	شرکت وابسته	-	۰	۰	۰	۰	۳۰,۷۶۳	۰	۰	۰	۰
شرکت آهن و فولاد غدیر ایرانیان (سهامی عام)	شرکت وابسته	-	۰	۰	۰	۱۸,۹۱۴,۴۲۷	۱۰۸,۵۶۱	۰	۰	۰	۰
شرکت فولاد شاهرود (سهامی عام)	شرکت وابسته	-	۰	۰	۰	۴۳۷,۵۳۳	۰	۰	۰	۰	۰
شرکت فولاد ماهان طوبی (سهامی خاص)	شرکت وابسته	-	۵۱۴,۰۴۰	۰	۰	۰	۰	۰	۰	۰	۰
شرکت آرون پاد بهاباد (بامسئولیت محدود)	شرکت وابسته	-	۷۸۳,۹۴۱	۰	۰	۰	۰	۰	۰	۰	۰
شرکت گروه ارزش آفرینان سها (سهامی خاص)	شرکت وابسته	-	۱۴,۷۹۵,۲۲۳	۹۱,۳۱۷	۰	۰	۱۴۵,۵۰۹	۳,۳۰۱,۹۹۳	۰	۰	۰
شرکت سرپر لجستیک هوشمند (سهامی خاص)	شرکت وابسته	-	۰	۳,۰۱۹,۷۷۷	۰	۰	۰	۰	۰	۰	۰
جمع			۲۲,۹۱۲,۵۰۹	۱۰,۸۹۴,۵۸۰	۴,۹۰۰	۳۹,۰۰۸,۱۰۳	۵۱۸,۶۲۵	۳,۳۰۱,۹۹۳	۱۱,۵۱۲	۲۱۴,۲۵۴	۰

(ادامه جدول...)

ارقام به میلیون ریال

معاملات انجام شده با اشخاص وابسته توسط شرکت اصلی طی سال ۱۴۰۱											
نام شخص وابسته	نوع وابستگی	مشمول ماده «۱۲۹»	خرید کالا و تجهیزات	دریافت خدمات	خرید سهام	فروش کالا و خدمات	ارائه خدمات	سایر درآمدها	کالای امانی و تحویلی	تامین کالا از انبار	تامین مالی
شرکت‌های گروه - مدیران شرکت											
شرکت سرمایه گذاری توسعه معادن و فلزات (سهامی عام)	سهامدار اصلی- عضو هیات مدیره مشترک	√	۰	۰	۲۰	۰	۰	۰	۰	۰	۰
شرکت فولاد مبارکه اصفهان (سهامی عام)	سهامدار اصلی و عضو هیات مدیره	√	۲,۱۲۵,۱۷۹	۰	۰	۱۰۷,۷۱۵,۰۴۳	۱,۰۶۵,۸۵۸	۳۰۲,۵۸۱	۰	۰	۰
جمع											
سایر اشخاص وابسته - سایر اشخاص											
شرکت فولاد خوزستان (سهامی عام)	عضو هیات مدیره مشترک	√	۰	۰	۰	۳۱,۹۰۰,۹۳۰	۳۱۳,۱۸۹	۹۰,۰۱۶	۰	۰	۰
سازمان توسعه و نوسازی معادن و صنایع معدنی ایران	سایر	-	۵۴۸,۲۴۰	۵۲,۰۱۷,۳۱۱	۵۱۶,۳۸۳	۰	۰	۰	۰	۰	۰
شرکت تعاونی مصرف کارکنان چادرملو	سایر	-	۱,۹۷۶,۳۱۱	۸۸۴,۰۱۵	۰	۰	۲۵,۶۶۳	۰	۰	۰	۰
جمع											
جمع کل											
			۳۶,۳۰۷,۲۱۲	۶۴,۲۹۱,۲۴۵	۵۲۱,۳۰۳	۲۱۵,۷۵۷,۶۱۰	۲,۲۰۵,۴۰۱	۳,۹۲۳,۴۶۵	۱۱,۵۱۲	۲۱۴,۲۵۴	۴,۹۷۸,۲۴۲





تاریخ: ۱۳۲۲ / ۰۲ / ۰۴
 شماره: ۵۱۸۲۲۰۳۹
 پیوست: دارد

شرکت معدنی و صنعتی چادرملو (سهامی عام)



پذیرفته شده در بورس اوراق بهادار تهران

شناسه ملی: ۱۰۱۰۱۸۸۷۷۴۴
 کد اقتصادی: ۴۱۱۳۱۶۴۴۷۱۷

گزارش بررسی موضوع تبصره ۵ ماده ۷ دستورالعمل حاکمیت شرکتی

جناب آقای دکتر صلاحی

رئیس محترم هیئت مدیره

با سلام

احتراماً، در راستای رعایت مفاد دستورالعمل حاکمیت شرکتی ناشران ثبت شده نزد سازمان بورس و اوراق بهادار، مطابق تبصره ۵ ماده ۷ این آیین نامه، معاملات با اشخاص وابسته مندرج در یادداشت مندرج در جدول شماره ۳۳ صورت های مالی حسابرسی (جدول پیوست) منتهی به ۱۴۰۱/۱۲/۲۹ شرکت معدنی و صنعتی چادرملو، از جنبه های منصفانه بودن، افشای کامل و عدم شرکت مدیر ذینفع در رای گیری با در نظر گرفتن کلیه مقررات و استانداردهای حاکم بر انجام معاملات با اشخاص وابسته (اعم از ماده ۱۲۹ قانون تجارت، دستورالعمل الزامات افشای اطلاعات و تصویب معاملات اشخاص وابسته ناشران بورسی و استاندارد حسابداری شماره ۱۲ مورد بررسی قرار گرفت و موردی مبنی بر مغایرت اقدامات انجام شده با موارد مذکور مشاهده نگردید.

مهر رضا حسن پور

ناصر شکاری

مهر رضایلیانی

عضو هیئت مدیره

عضو هیئت مدیره

رئیس هیئت مدیره

Web site: Chadormalu.com
 Email: Info@Chadormalu.com



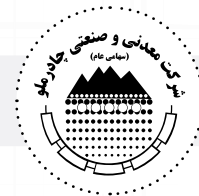
دفتر مرکزی: تهران، خیابان ولی عصر، بالاتر از میرداماد، بلوار اسفندیار، شماره ۵۶، کد پستی ۱۹۶۸۶۵۳۴۴۷

تلفن: ۰۲۰۸۸۸۸۲۱ - ۰۲۰۸۸۸۸۲۸۵۸ - ۰۲۰۸۸۷۷۵۹۳۵

مجمع معدنی چادرملو: یزد، جاده طیس، کیلومتر ۱۸۰، تلفن: ۰۳۵-۳۷۲۴۹۱۹۱ - ۰۳۵-۳۷۲۴۹۱۴۴

مجمع صنعتی چادرملو: اردکان، کیلومتر ۲۵ جاده اردکان - نائین، تلفن: ۰۳۵-۳۷۲۳۱۱۲۰ - ۰۳۵-۳۷۲۳۱۱۲۲





۷-۵- مانده نهایی معاملات بالخصوص وابسته

ارقام به میلیون ریال

مانده حساب‌های نهایی اشخاص وابسته شرکت اصلی در تاریخ ۲۹ اسفند سال ۱۴۰۱										
۱۴۰۰/۱۲/۲۹		۱۴۰۱/۱۲/۲۹		سایر پرداختی‌ها	پرداختی‌های تجاری	پیش پرداخت‌ها	سود سهام دریافتی	سایر دریافتی‌ها	دریافتی‌های تجاری	نام شخص وابسته
بدهی	طلب	بدهی	طلب							
شرکت‌های گروه - شرکت‌های فرعی										
۰	۱۳,۱۰۴,۸۹۱	۰	۲۹,۶۳۷,۰۷۹	۰	۰	۱۵,۹۱۶,۶۰۸	۲,۸۵۷,۰۱۶	۹,۶۰۳	۱۰,۸۵۳,۸۵۲	شرکت صنایع آهن و فولاد سرمد ابرکوه (سهامی خاص)
(۲۷۷,۰۲۹)	۰	۰	۲,۳۱۲,۱۶۳	(۴۱۷,۶۷۲)	۱۵,۴۳۵	۰	۲,۷۱۴,۴۰۰	۰	۰	شرکت بین المللی معدنی و صنعتی سی پی جی پارس (سهامی خاص)
۰	۱۰,۳۱۷,۸۹۵	۰	۱۳,۷۲۴,۱۷۵	۰	۱۳,۷۲۴,۱۷۵	۰	۰	۰	۰	شرکت خدمات مهندسی و بازرگانی سی پی جی (با مسئولیت محدود)
۰	۵۴,۰۸۷	۰	۱۹۵,۶۸۸	۰	۰	۰	۱۹۵,۶۸۸	۰	۰	شرکت صنایع معدنی عصر نوین بهاباد (سهامی خاص)
۰	۰	۰	۲۶,۹۷۹	۰	۰	۰	۰	۲۶,۹۷۹	۰	باشگاه ورزشی چادرملو اردکان
(۲۷۷,۰۲۹)	۲۳,۴۷۶,۸۷۳	۰	۴۵,۸۹۶,۰۸۴	(۴۱۷,۶۷۲)	۱۳,۷۳۹,۶۱۰	۱۵,۹۱۶,۶۰۸	۵,۷۶۷,۱۰۴	۳۶,۵۸۲	۱۰,۸۵۳,۸۵۲	جمع

مانده حساب‌های نهایی اشخاص وابسته شرکت اصلی در تاریخ ۲۹ اسفند سال ۱۴۰۱											
۲۹/۱۲/۱۴۰۰		۲۹/۱۲/۱۴۰۱		پیش دریافتی‌ها	سایر پرداختی‌ها	پرداختی‌های تجاری	پیش پرداخت‌ها	سود سهام دریافتی	سایر دریافتی‌ها	دریافتی‌های تجاری	نام شخص وابسته
بدهی	طلب	بدهی	طلب								
شرکت‌های وابسته											
۰	۴۶,۹۴۰,۷۱۱	۰	۳۵,۵۰۳,۸۲۱	۰	۰	۰	۰	۱۶,۳۵۰,۸۱۳	۱۶۷,۵۸۵	۱۸,۹۸۵,۴۲۴	شرکت آهن و فولاد ارفع (سهامی عام)
(۷۷,۷۸۲)	۰	(۱,۰۱۵,۴۳۲)	۰	۰	۰	(۱,۲۳۳,۹۰۷)	۰	۲۱۸,۴۷۳	۱	۰	شرکت احداث صنایع و معادن سرزمین پارس (سهامی خاص)
(۳۹,۲۵۰)	۰	(۱۰۵,۵۱۳)	۰	۰	(۱۰۵,۵۱۳)	۰	۰	۰	۰	۰	شرکت توسعه معادن و اکتشافات فلزیابان کویر (سهامی خاص)
(۶,۲۸۷)	۰	(۲۵,۷۵۸)	۰	۰	(۲۶,۱۹۶)	۰	۴۳۸	۰	۰	۰	شرکت نوین الکترو اردکان (سهامی خاص)
۰	۷۸,۹۷۲	۰	۴۲۸,۴۹۷	۰	۰	۰	۲۵۰	۴۲۸,۲۴۷	۰	۰	شرکت تامین سرمایه امید (سهامی عام)
۰	۰	۰	۱۲,۸۳۳	۰	۰	۰	۰	۱۲,۸۳۳	۰	۰	شرکت مدیریت بین المللی همراه چاده ریل دریا (سهامی خاص)
(۷۲۹,۴۷۳)	۰	(۱,۶۲۱,۸۸۰)	۰	۰	۰	(۱,۸۷۱,۹۹۱)	۰	۰	۲۵۰,۱۱۱	۰	شرکت تامین و انتقال آب خلیج فارس (سهامی خاص)
۰	۰	۰	۱۲,۲۴۵	۰	۰	۰	۰	۲۹۴	۱۱,۹۵۱	۰	شرکت معدنی اکتشافی دشت یوز دره انجیر (سهامی خاص)
۰	۱۲,۹۵۳,۳۲۰	۰	۷,۸۱۳,۶۷۰	۰	۰	۰	۰	۶,۵۶۴,۱۱۱	۱۷۲,۶۹۴	۱,۰۷۶,۸۶۵	شرکت آهن و فولاد غدیر ایرانیان (سهامی عام)
۰	۳۲۹,۴۸۰	۰	۹۳۵,۶۰۰	(۳,۴۹۹)	۰	۰	۰	۸۴۵,۴۴۶	۹۳,۶۵۳	۰	شرکت فولاد شاهرود (سهامی عام)
(۳۴,۳۸۰)	۰	(۱۸۷,۰۶۵)	۰	۰	(۱۸۷,۰۶۵)	۰	۰	۰	۰	۰	شرکت فولاد ماهان طوبی (سهامی خاص)
(۶۲۶)	۰	۰	۲۳۲,۹۹۷	۰	(۱,۰۰۳)	۰	۲۳۴,۰۰۰	۰	۰	۰	شرکت آرون پاد بهاباد (بامسئولیت محدود)
۰	۱,۰۰۰	۰	۹,۸۲۰	۰	۰	۰	۰	۸,۸۲۰	۱,۰۰۰	۰	شرکت صنایع نوظهور شاهرود (سهامی خاص)
۰	۱۶	۰	۸۹۵,۷۷۶	۰	۰	۰	۰	۸۹۵,۷۶۰	۱۶	۰	شرکت تجلی توسعه معادن و فلزات (سهامی عام)
۰	۰	۰	۲۸۶	۰	۰	۰	۰	۲۸۶	۰	۰	شرکت مجتمع فولاد زاگرس اندیمشک (سهامی خاص)
۰	۰	۰	۱۳,۵۰۰	۰	۰	۰	۰	۱۳,۵۰۰	۰	۰	شرکت تامین آب صنایع و معادن (سهامی خاص)
۰	۹۵۰,۵۸۴	۰	۴۲,۰۰۶	۰	۰	۰	۰	۱۸,۶۰۰	۲۳,۴۰۶	۰	گروه ارزش آفرینان سها (سهامی خاص)
۰	۰	(۱۹۶,۹۰۵)	۰	۰	(۱۹۶,۹۰۵)	۰	۰	۰	۰	۰	شرکت سریر لجستیک هوشمند (سهامی خاص)
(۸۸۷,۷۹۸)	۶۱,۲۵۴,۰۸۳	(۳,۱۵۲,۵۵۳)	۴۵,۹۰۱,۰۵۱	(۳,۴۹۹)	(۵۱۶,۶۸۲)	(۳,۱۰۵,۸۹۸)	۲۳۴,۶۸۸	۲۵,۳۵۷,۱۸۳	۷۲۰,۴۱۷	۲۰,۰۶۲,۲۸۹	جمع


(ادامه جدول بالا...)

ارقام به میلیون ریال

مانده حساب‌های نهایی اشخاص وابسته شرکت اصلی در تاریخ ۲۹ اسفند سال ۱۴۰۱											
۱۴۰۰/۱۲/۲۹		۱۴۰۱/۱۲/۲۹		سایر پرداختی‌ها	پرداختی‌های تجاری	پیش پرداخت‌ها	سود سهام دریافتی	سایر دریافتی‌ها	دریافتی‌های تجاری	نام شخص وابسته	
بدهی	طلب	بدهی	طلب								
سایر اشخاص وابسته - مدیران شرکت											
○	۵,۵۶۸,۳۳۸	○	۱۳,۸۷۳,۰۱۰	○	○	○	○	○	○	۱۳,۸۷۳,۰۱۰	شرکت فولاد مبارکه اصفهان (سهامی عام)
○	۱۶,۳۶۴	○	۲۴,۳۳۲	○	○	○	۲۴,۳۳۲	○	○	○	شرکت سرمایه گذاری سپه (سهامی عام)
○	۷۰۰	○	۳۲۸,۵۸۲	○	○	○	۲۶۱,۴۹۸	۶۷,۰۸۴	○	○	شرکت گروه مدیریت سرمایه گذاری امید (سهامی عام)
○	۵,۵۸۵,۴۰۲	○	۱۴,۲۲۵,۹۲۴	○	○	○	۲۸۵,۸۳۱	۶۷,۰۸۴	○	۱۳,۸۷۳,۰۱۰	جمع
سایر اشخاص وابسته - سایر اشخاص											
○	۵,۵۹۲,۵۷۳	○	۸,۱۰۵,۹۹۶	○	○	○	○	○	○	۸,۱۰۵,۹۹۶	شرکت فولاد خوزستان (سهامی عام)
○	۱۸۳,۹۶۷	○	۱۸۳,۵۹۹	○	○	۷۰,۹۴۶	○	۱۱۲,۶۵۳	○	○	شرکت تعاونی مصرف کارکنان چادرملو
○	۱۱۰,۷۸۸	○	(۲۱۲,۳۵۲)	(۲۱۲,۳۵۲)	○	○	○	○	○	○	صندوق اختصاصی بازارگردانی امید ایرانیان
(۲۶,۲۶۰,۱۲۸)	○	(۲۴,۰۱۰,۲۳۰)	○	(۲۶,۸۹۰,۵۲۰)	○	۲,۸۸۰,۲۹۰	○	○	○	○	سازمان توسعه و نوسازی معادن و صنایع معدنی ایران
(۲۶,۲۶۰,۱۲۸)	۵,۸۹۲,۳۲۸	(۲۴,۰۱۰,۲۳۰)	۸,۰۷۷,۲۴۳	(۲۷,۱۰۲,۸۷۲)	○	۲,۹۵۱,۲۳۶	○	۱۱۲,۶۵۳	○	۸,۱۰۵,۹۹۶	جمع
(۲۷,۴۲۴,۹۵۵)	۹۶,۲۰۸,۶۸۶	(۲۷,۱۶۲,۷۸۳)	۱۱۴,۱۰۰,۳۰۳	(۲۸,۰۳۷,۲۲۶)	(۳,۱۰۵,۸۹۸)	۱۶,۹۲۵,۵۳۵	۳۱,۴۱۰,۱۱۷	۹۳۶,۷۳۶	○	۵۲,۸۹۵,۱۴۷	جمع کل



مروری اجمالی بر شرکت‌های تابعه و وابسته





مروراجمالات شرکت های تابعه و وابسته

الف) شرکت های فرعی

صنایع آهن و فولاد سرمد ایرکوه

۵۱.۷۴%

بین المللی معدنی و صنعتی سی پی جی پارس

۹۳.۸۷%

خدمات مهندسی و بازرگانی سی پی جی

۶۰%

فولاد رهام پارس

۵۱%

شرکت گسترش صنایع آرتا تایر هامون

۵۶%

شرکت ورزشی چادرملو اردکان

۹۹%

صنایع معدنی عصر نوین بهاباد

۶۲%

ب) شرکت های وابسته

شرکت آهن و فولاد ارفع

۴۴.۱۰%

شرکت آهن و فولاد غدیر ایرانیان

۲۸.۷۵%

احداث صنایع و معادن سرزمین پارس (پامیدکو)

۳۰%

تأمین سرمایه امید

۱۶.۵۷%

تأمین و انتقال آب خلیج فارس

۲۲.۲۲%

کاوند نهان زمین

۲۹%

فولاد شاهرود

۳۴.۶۵%

تجلی توسعه و معادن فزات

۱۷%

توسعه معادن و اکتشافات فلز یابان کوبیر

۴۹%

معدنی اکتشافی دشت بوز دره انجیر

۴۹%

صنایع معدنی نوظهور شاهرود

۳۵%

فولاد سترگ پارس شرق منطقه آزاد چابهار

۳۱%

بین المللی همراه جاده ریل دریا

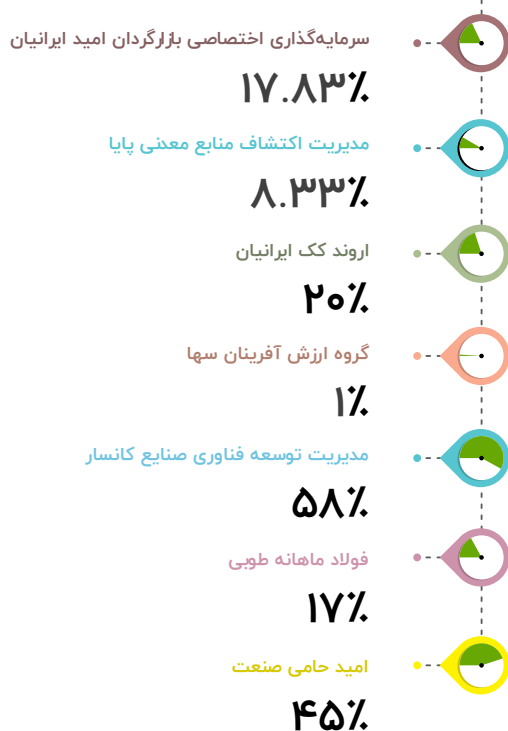
۱۶.۶۷%

...ادامه صفحه قبل

ب) شرکتهای وابسته



ج) سایر شرکتهای





شرکت صنایع آهن و فولاد سرد ابرکوه (سهامی خاص)

معرفی شرکت

تاریخ تأسیس	۱۳۹۱/۱۲/۲۳	محل فعالیت	استان یزد، شهرستان ابرکوه
شماره ثبت	۴۳۶۴۱۳	سال مالی	۱۲/۲۹
درصد سهامداری - مستقیم	۵۱,۷۴	آخرین سرمایه - میلیون ریال	۳۱,۰۰۰,۰۰۰
شرح	۱۴۰۱/۱۲/۲۹	۱۴۰۰/۱۲/۲۹	۱۳۹۹/۱۲/۳۰
	مبلغ - میلیون ریال	مبلغ - میلیون ریال	مبلغ - میلیون ریال

خلاصه صورت وضعیت مالی شرکت صنایع آهن و فولاد سرد ابرکوه (سهامی خاص)

دارایی‌های غیرجاری	۳۰,۴۶۲,۹۹۲	۱۳,۷۳۹,۲۱۳	۶,۴۰۸,۲۰۴	۱۲۱,۷۲
دارایی‌های جاری	۴۰,۵۲۹,۴۴۴	۲۶,۸۵۱,۹۹۹	۸,۷۲۸,۷۲۴	۵۰,۹۴
جمع کل دارایی‌ها	۷۰,۹۹۲,۴۳۶	۴۰,۵۹۱,۲۱۲	۱۵,۱۳۶,۹۲۸	۷۴,۹۰
جمع حقوق مالکانه	۳۵,۸۶۲,۷۸۱	۲۴,۹۱۴,۸۸۷	۱۰,۵۸۵,۴۳۴	۴۳,۹۴
بدهی‌های غیرجاری	۱۶,۴۰۵,۱۳۴	۵,۷۳۹,۷۰۵	۶,۷۱۶	۱۸۵,۸۲
بدهی‌های جاری	۱۸,۷۲۴,۵۲۱	۹,۹۳۶,۶۲۰	۴,۵۴۴,۷۷۸	۸۸,۴۴
جمع بدهی‌ها	۳۵,۱۲۹,۶۵۵	۱۵,۶۷۶,۳۲۵	۴,۵۵۱,۴۹۴	۱۲۴,۰۹
جمع حقوق مالکانه و بدهی‌ها	۷۰,۹۹۲,۴۳۶	۴۰,۵۹۱,۲۱۲	۱۵,۱۳۶,۹۲۸	۷۴,۹۰

خلاصه عملکرد مالی شرکت صنایع آهن و فولاد سرد ابرکوه (سهامی خاص)

درآمدهای عملیاتی	۷۶,۰۵۳,۶۰۵	۴۸,۹۷۴,۸۱۵	۳۲,۱۱۸,۴۳۸	۵۵,۲۹
سود ناخالص	۴,۸۰۵,۶۴۵	۲,۱۶۷,۲۷۱	۱,۱۲۴,۲۰۵	۱۲۱,۷۴
سود عملیاتی	۳,۶۵۰,۳۹۶	۱,۵۷۳,۱۳۱	۸۹۸,۴۷۸	۱۳۲,۰۵
سود خالص	۴,۴۲۵,۸۹۵	۲,۲۸۱,۴۵۲	۹۳۶,۳۲۷	۹۳,۹۹
جریان خالص ورود (خروج) وجه نقد ناشی از فعالیت‌های عملیاتی	(۶,۴۱۰,۰۷۵)	۱۲,۳۶۲,۷۲۸	۱,۸۲۹,۶۹۱	(۱۵۱,۸۵)

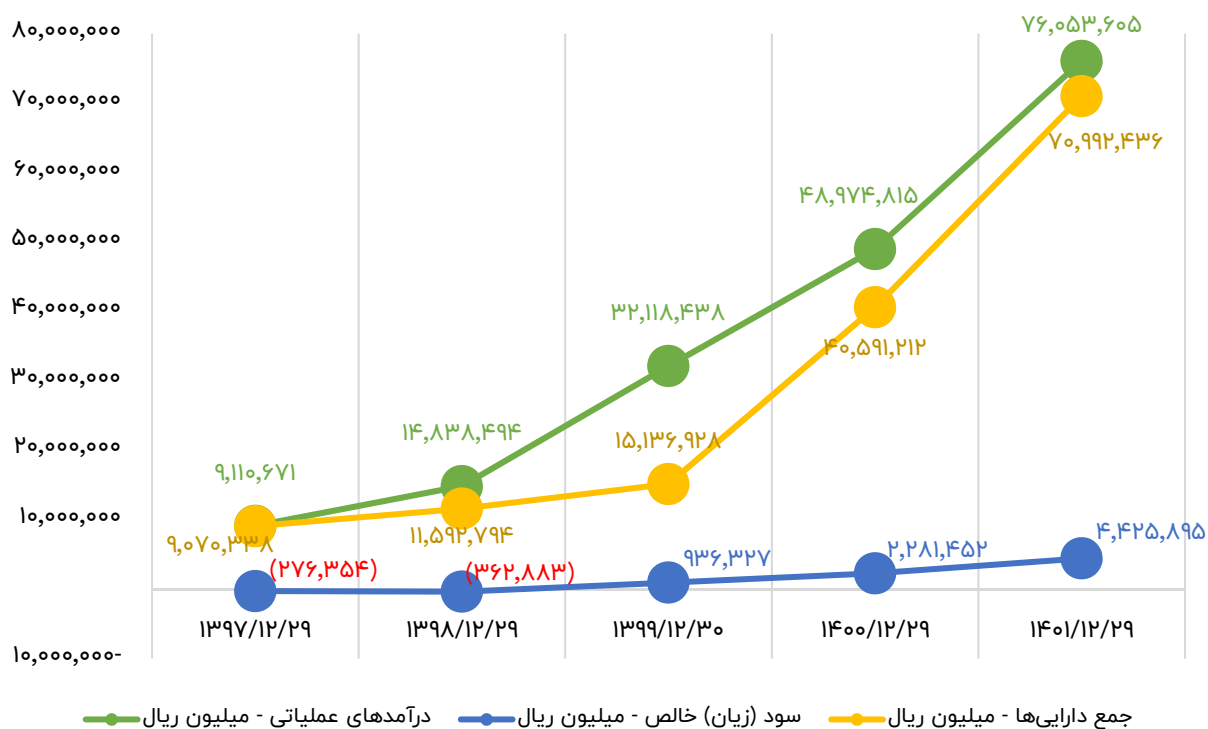
نسبت‌های مالی شرکت صنایع آهن و فولاد سرد ابرکوه (سهامی خاص)

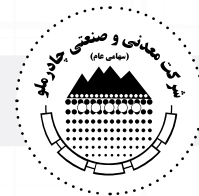
نسبت جاری - مرتبه	۲/۱۶	۲/۷۰	۱/۹۲	(۱۹,۹۰)
نسبت بدهی - درصد	۴۹/۴۸	۳۸/۶۲	۳۰/۰۷	۲۸/۱۳
حاشیه سود خالص - درصد	۵/۸۲	۴/۶۶	۲/۹۲	۲۴/۹۲
بازده حقوق صاحبان سهام - درصد	۱۴/۵۶	۱۲/۸۵	۱۲/۷۱	۱۳/۳۱
بازده دارایی‌ها - درصد	۷/۹۳	۸/۱۹	۷/۰۱	(۳/۱۱)

اقدامات مهم انجام شده در سال ۱۴۰۱

- رشد ۱۲/۵۸ درصدی تولید میلگرد (از ۳۷۲ هزار تن در سال ۱۴۰۰ به ۴۱۹ هزار تن در سال ۱۴۰۱)
- افزایش تناژ فروش به میزان ۹۰ هزار تن در سال ۱۴۰۱ نسبت به سال ۱۴۰۰ و ثبت رکورد جدید
- رشد ۵۵/۲۹ درصدی درآمدهای عملیاتی و ۹۳/۹۹ درصدی سود خالص
- افزایش حاشیه سود خالص از ۴/۶۶ درصد به ۵/۸۲ درصد
- ثبت رکورد جدید در سودآوری در شرکت

۱۳۹۷/۱۲/۲۹	۱۳۹۸/۱۲/۲۹	۱۳۹۹/۱۲/۳۰	۱۴۰۰/۱۲/۲۹	۱۴۰۱/۱۲/۲۹	شرح
۹,۱۱۰,۶۷۱	۱۴,۸۳۸,۴۹۴	۳۲,۱۱۸,۴۳۸	۴۸,۹۷۴,۸۱۵	۷۶,۰۵۳,۶۰۵	درآمدهای عملیاتی
(۲۷۶,۳۵۴)	(۳۶۲,۸۸۳)	۹۳۶,۳۲۷	۲,۲۸۱,۴۵۲	۴,۴۲۵,۸۹۵	سود خالص
۹,۰۷۰,۳۳۸	۱۱,۵۹۲,۷۹۴	۱۵,۱۳۶,۹۲۸	۴۰,۵۹۱,۲۱۲	۷۰,۹۹۲,۴۳۶	جمع دارایی‌ها



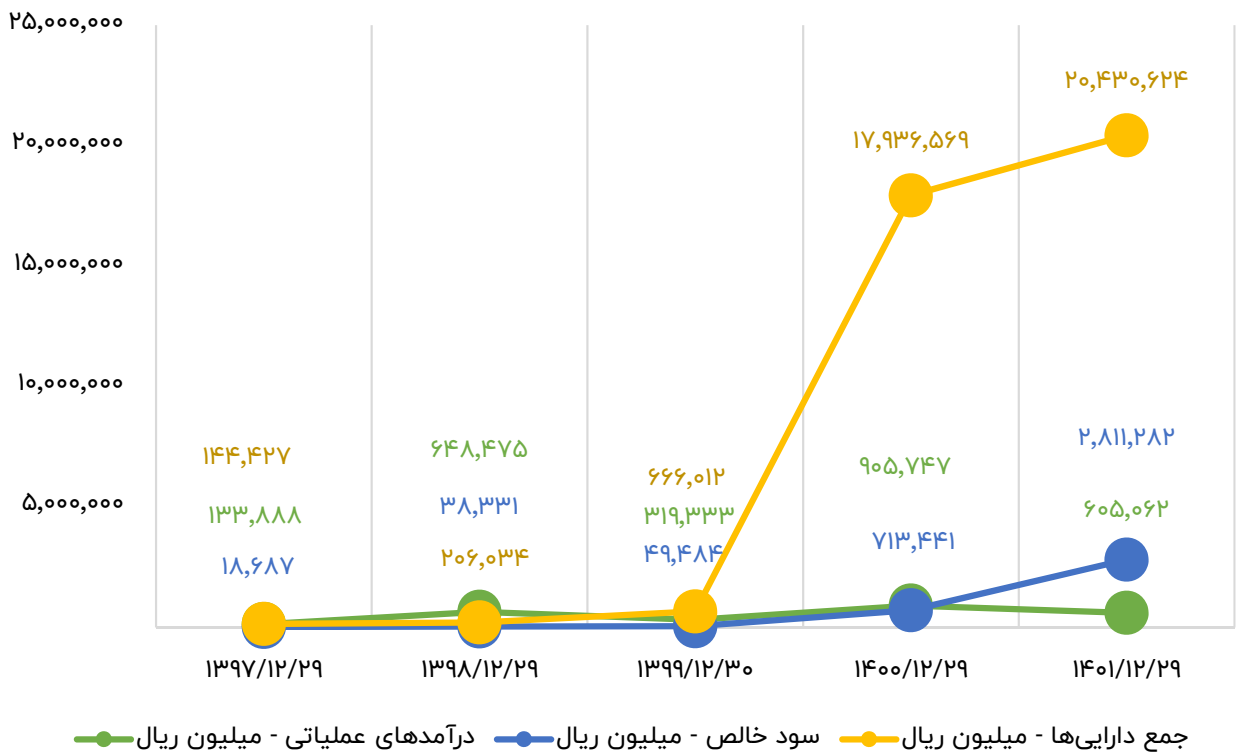


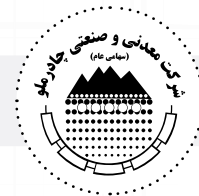
شرکت بین المللی معدن و صنعت سپه چارس (سهامی خاص)

معرفی شرکت				
تاریخ تأسیس	۱۳۹۲/۱۰	محل فعالیت		استان تهران، شهر تهران
شماره ثبت	۴۴۸۷۷۰	سال مالی		۱۲/۲۹
درصد سهامداری - مستقیم	۹۳/۸۷	آخرین سرمایه - میلیون ریال		۱۶,۳۰۰,۰۰۰
شرح	۱۴۰۱/۱۲/۲۹	۱۴۰۰/۱۲/۲۹	۱۳۹۹/۱۲/۳۰	درصد تغییرات
	مبلغ - میلیون ریال	مبلغ - میلیون ریال	مبلغ - میلیون ریال	
خلاصه صورت وضعیت مالی شرکت بین المللی معدنی و صنعتی سی پی جی پارس (سهامی خاص)				
دارایی‌های غیرجاری	۸,۳۴۸,۱۸۵	۳,۰۶۵,۳۱۸	۳۴۱,۴۸۱	۱۷۲,۳۴
دارایی‌های جاری	۱۲,۰۸۲,۴۳۹	۱۴,۸۷۱,۲۵۱	۳۲۴,۵۳۱	(۱۸,۷۵)
جمع کل دارایی‌ها	۲۰,۴۳۰,۶۲۴	۱۷,۹۳۶,۵۶۹	۶۶۶,۰۱۲	۱۳,۹۰
جمع حقوق مالکانه	۱۹,۴۳۷,۵۲۳	۱۶,۸۷۷,۰۹۱	۱۶۲,۰۰۰	۱۵,۱۷
بدهی‌های غیرجاری	۴۱۸	۱۰۲	۳۸۸,۵۸۹	۳۰۹,۸۰
بدهی‌های جاری	۹۹۲,۶۸۳	۱,۰۵۹,۳۷۶	۱۱۵,۴۲۳	(۶,۳۰)
جمع بدهی‌ها	۹۹۳,۱۰۱	۱,۰۵۹,۴۷۸	۵۰۴,۰۱۲	(۶,۲۷)
جمع حقوق مالکانه و بدهی‌ها	۲۰,۴۳۰,۶۲۴	۱۷,۹۳۶,۵۶۹	۶۶۶,۰۱۲	۱۳,۹۰
خلاصه عملکرد مالی شرکت بین المللی معدنی و صنعتی سی پی جی پارس (سهامی خاص)				
درآمدهای عملیاتی	۶۰۵,۰۶۲	۹۰۵,۷۴۷	۳۱۹,۳۳۳	(۳۳,۲۰)
سود ناخالص	۲۱۱,۵۲۵	۵۱۶,۷۵۸	۷۷,۳۵۳	(۵۹,۰۷)
سود عملیاتی	۶,۵۱۳	۴۱۱,۶۶۴	۵۵,۴۴۹	(۹۸,۴۲)
سود خالص	۲,۸۱۱,۲۸۲	۷۱۳,۴۴۱	۴۹,۴۸۴	۲۹۴,۰۵
جریان خالص ورود (خروج) وجه نقد ناشی از فعالیت‌های عملیاتی	(۸۲۸,۵۲۹)	۲,۹۸۱,۶۵۱	(۱۳۲,۶۱۴)	(۱۲۷,۷۹)
نسبت‌های مالی شرکت بین المللی معدنی و صنعتی سی پی جی پارس (سهامی خاص)				
نسبت جاری - مرتبه	۱۲/۱۷	۱۴/۰۴	۲/۸۱	(۱۳,۲۹)
نسبت بدهی - درصد	۴/۸۶	۵/۹۱	۷۵/۶۸	(۱۷,۷۱)
حاشیه سود خالص - درصد	۴۶۴/۶۳	۷۸/۷۷	۱۵/۵۰	۴۸۹/۸۷
بازده حقوق صاحبان سهام - درصد	۱۵/۴۸	۸/۳۷	۳۱/۹۸	۸۴/۸۹
بازده دارایی‌ها - درصد	۱۴/۶۵	۷/۶۷	۱۱/۳۵	۹۱/۰۶
مهمترین نتایج عملکرد سال ۱۴۰۱				

- ثبت رکورد جدید در سودآوری
- افزایش ۲۹۴ درصدی سود خالص
- مدیریت و نظارت بالغ بر ۳۰ طرح توسعه‌ای شرکت معدنی و صنعتی چادرملو
- تدوین و اجرای مدل برنامه‌ریزی و نظارت پروژه‌ها به صورت متمرکز
- ثبت افزایش سرمایه به موجب صورتجلسه مجمع عمومی فوق‌العاده مورخه ۱۴۰۰/۰۷/۱۱ از مبلغ ۱۰۰ میلیارد ریال به مبلغ ۱۶/۳۰۰ میلیارد ریال

۱۳۹۷/۱۲/۲۹	۱۳۹۸/۱۲/۲۹	۱۳۹۹/۱۲/۳۰	۱۴۰۰/۱۲/۲۹	۱۴۰۱/۱۲/۲۹	شرح
۱۳۳,۸۸۸	۶۴۸,۴۷۵	۳۱۹,۳۳۳	۹۰۵,۷۴۷	۶۰۵,۰۶۲	درآمدهای عملیاتی
۱۸,۶۸۷	۳۸,۳۳۱	۴۹,۴۸۴	۷۱۳,۴۴۱	۲,۸۱۱,۲۸۲	سود خالص
۱۴۴,۴۲۷	۲۰۶,۰۳۴	۶۶۶,۰۱۲	۱۷,۹۳۶,۵۶۹	۲۰,۴۳۰,۶۲۴	جمع دارایی‌ها



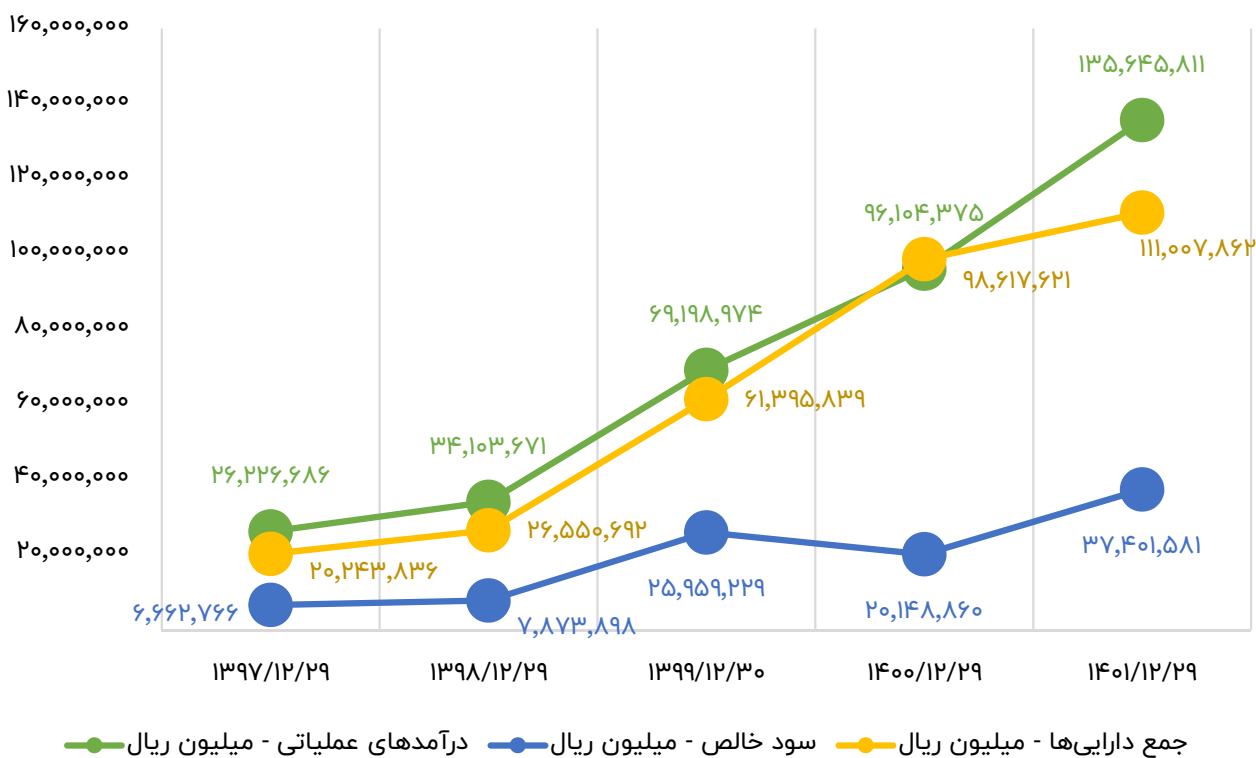


شرکت آهن و فولاد ارفع (سهام عام)

معرفی شرکت				
تاریخ تأسیس	۱۳۸۳/۱۲/۰۶	محل فعالیت	استان یزد، شهرستان اردکان	
شماره ثبت	۲۴۲۲۹۵	سال مالی	۱۲/۲۹	
درصد سهامداری - مستقیم	۴۴/۱۰	آخرین سرمایه - میلیون ریال	۱۲,۰۰۰,۰۰۰	
شرح	۱۴۰۱/۱۲/۲۹	۱۴۰۰/۱۲/۲۹	۱۳۹۹/۱۲/۳۰	درصد تغییرات
	مبلغ - میلیون ریال	مبلغ - میلیون ریال	مبلغ - میلیون ریال	
خلاصه صورت وضعیت مالی شرکت آهن و فولاد ارفع (سهامی عام)				
دارایی‌های غیرجاری	۲۱,۲۶۶,۲۴۸	۱۵,۸۵۹,۰۶۵	۵,۹۳۲,۵۹۰	۳۴/۱۰
دارایی‌های جاری	۸۹,۷۴۱,۶۱۲	۸۲,۷۵۸,۵۵۶	۵۵,۴۶۳,۲۴۹	۸/۴۴
جمع کل دارایی‌ها	۱۱۱,۰۰۷,۸۶۲	۹۸,۶۱۷,۶۲۱	۶۱,۳۹۵,۸۳۹	۱۲/۵۶
جمع حقوق مالکانه	۵۹,۳۱۲,۴۳۲	۳۶,۰۳۱,۱۶۷	۴۲,۴۳۰,۸۶۹	۶۴/۶۱
بدهی‌های غیرجاری	۹۱,۶۴۱	۵۱,۱۰۸	۳۴,۷۰۲	۷۹/۳۱
بدهی‌های جاری	۵۱,۶۰۳,۷۹۰	۶۲,۵۳۵,۳۴۶	۱۸,۹۳۰,۲۶۹	(۱۷/۴۸)
جمع بدهی‌ها	۵۱,۶۹۵,۴۳۱	۶۲,۵۸۶,۴۵۴	۱۸,۹۶۴,۹۷۱	(۱۷/۴۰)
جمع حقوق مالکانه و بدهی‌ها	۱۱۱,۰۰۷,۸۶۲	۹۸,۶۱۷,۶۲۱	۶۱,۳۹۵,۸۳۹	۱۲/۵۶
خلاصه عملکرد مالی شرکت آهن و فولاد ارفع (سهامی عام)				
درآمدهای عملیاتی	۱۳۵,۶۴۵,۸۱۱	۹۶,۱۰۴,۳۷۵	۶۹,۱۹۸,۹۷۴	۴۱/۱۴
سود ناخالص	۳۳,۱۲۷,۳۹۳	۱۷,۹۵۲,۱۷۸	۲۵,۰۵۸,۴۳۰	۸۴/۵۳
سود عملیاتی	۳۹,۶۱۷,۷۷۶	۱۸,۳۵۳,۷۹۰	۲۸,۵۰۰,۵۸۳	۱۱۵/۸۶
سود خالص	۳۷,۴۰۱,۵۸۱	۲۰,۱۴۸,۸۶۰	۲۵,۹۵۹,۲۲۹	۸۵/۶۳
جریان خالص ورود وجه نقد ناشی از فعالیت‌های عملیاتی	۳۴,۳۰۱,۵۴۳	۱۹,۳۶۳,۵۳۷	۲۱,۱۲۲,۹۰۴	۷۷/۱۵
نسبت‌های مالی شرکت آهن و فولاد ارفع (سهامی عام)				
نسبت جاری - مرتبه	۱/۷۴	۱/۳۲	۲/۹۳	۳۱/۴۱
نسبت بدهی - درصد	۴۶/۵۷	۶۳/۴۶	۳۰/۸۹	(۲۶/۶۲)
حاشیه سود خالص - درصد	۲۷/۵۷	۲۰/۹۷	۳۷/۵۱	۳۱/۵۲
بازده حقوق صاحبان سهام - درصد	۷۸/۴۶	۵۱/۳۶	۸۵/۷۸	۵۲/۷۶
بازده دارایی‌ها - درصد	۳۵/۶۸	۲۵/۱۸	۵۹/۰۳	۴۱/۶۹
اقدامات مهم انجام شده در سال ۱۴۰۱				

- حصول پیشرفت ۷۱ درصدی در پروژه احداث خطوط آنتنی ریل راه آهن
- اجرای عملیات افزایش ظرفیت در فولادسازی و ارتقای ظرفیت تولید از ۸۰۰ هزار تن به ۱ میلیون تن در سال
- افزایش ۳۸ درصدی مقدار تولید آهن اسفنجی در سال ۱۴۰۱ نسبت به سال قبل
- ثبت رکود تولید ماهانه (مرداد) ۱۰۳,۰۱۵ تن در واحد احیای مستقیم
- ثبت رکود تولید ماهانه (آبان) ۸۵,۱۶۵ تن در واحد فولادسازی
- رشد ۴۱ درصدی مبلغ فروش در سال ۱۴۰۱ نسبت به سال ۱۴۰۰
- افزایش ۸۵/۶۳ درصدی سود خالص در سال ۱۴۰۱ نسبت به سال ۱۴۰۰
- عرضه شمش فولادی در رینگ صادراتی بورس کالای ایران برای اولین بار در صنعت فولاد کشور

۱۳۹۷/۱۲/۲۹	۱۳۹۸/۱۲/۲۹	۱۳۹۹/۱۲/۳۰	۱۴۰۰/۱۲/۲۹	۱۴۰۱/۱۲/۲۹	شرح
۲۶,۲۲۶,۶۸۶	۳۴,۱۰۳,۶۷۱	۶۹,۱۹۸,۹۷۴	۹۶,۱۰۴,۳۷۵	۱۳۵,۶۴۵,۸۱۱	درآمدهای عملیاتی
۶,۶۶۲,۷۶۶	۷,۸۷۳,۸۹۸	۲۵,۹۵۹,۲۲۹	۲۰,۱۴۸,۸۶۰	۳۷,۴۰۱,۵۸۱	سود خالص
۲۰,۲۴۳,۸۳۶	۲۶,۵۵۰,۶۹۲	۶۱,۳۹۵,۸۳۹	۹۸,۶۱۷,۶۲۱	۱۱۱,۰۰۷,۸۶۲	جمع دارایی‌ها





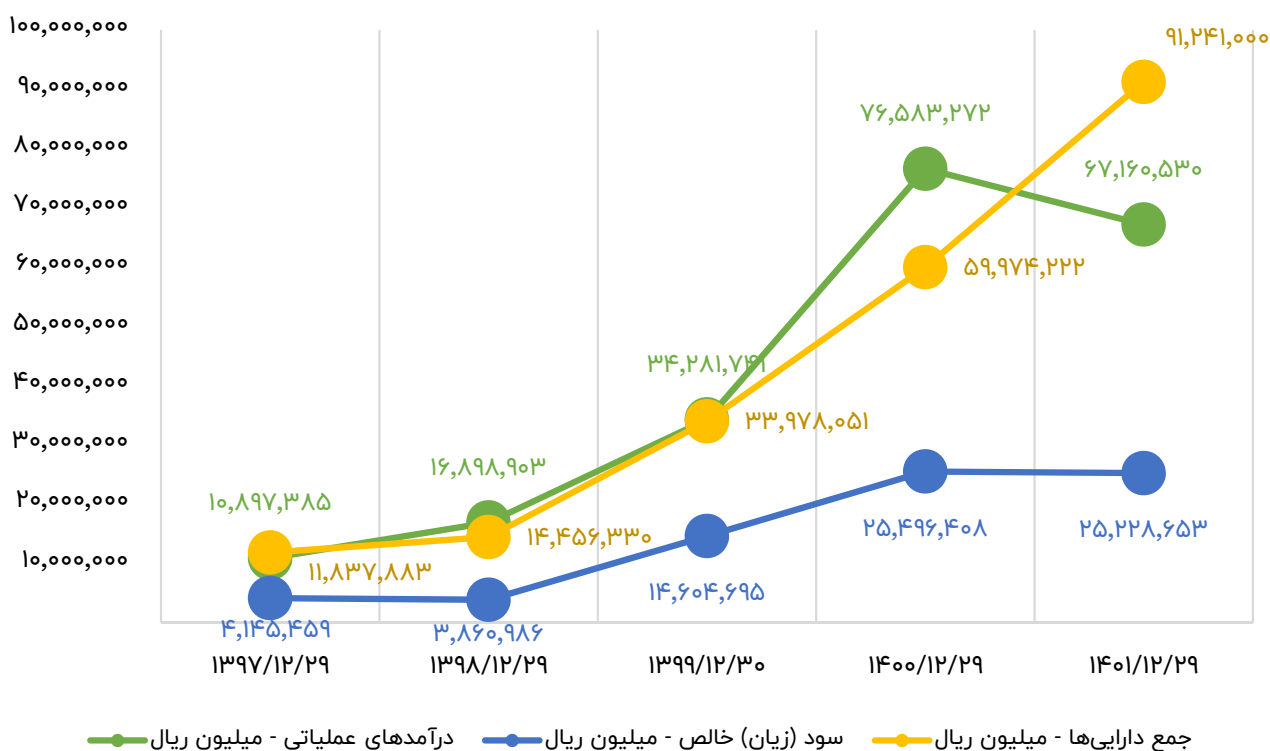
شرکت آهن و فولاد غدیر ایرانیان (سهام عام)

معرفی شرکت				
تاریخ تأسیس	محل فعالیت		استان یزد، شهرستان اردکان	
شماره ثبت	سال مالی		۱۲/۲۹	
درصد سهامداری - مستقیم	آخرین سرمایه - میلیون ریال		۱۲,۰۰۰,۰۰۰	
شرح	۱۴۰۰/۱۲/۲۹		۱۳۹۹/۱۲/۳۰	
	مبلغ - میلیون ریال		مبلغ - میلیون ریال	
خلاصه صورت وضعیت مالی شرکت آهن و فولاد غدیر ایرانیان (سهامی عام)				
دارایی‌های غیرجاری	۶۸,۳۷۳,۶۹۸	۴۱,۴۰۴,۱۷۱	۲۰,۵۱۸,۲۶۸	۶۵,۱۴
دارایی‌های جاری	۲۲,۸۶۷,۳۰۲	۱۸,۵۷۰,۰۵۱	۱۳,۴۵۹,۷۸۳	۲۳,۱۴
جمع کل دارایی‌ها	۹۱,۲۴۱,۰۰۰	۵۹,۹۷۴,۲۲۲	۳۳,۹۷۸,۰۵۱	۵۲,۱۳
جمع حقوق مالکانه	۶۱,۲۳۱,۴۸۹	۴۵,۸۸۸,۷۴۷	۲۷,۰۸۸,۳۳۹	۳۳,۴۳
بدهی‌های غیرجاری	۱۴,۱۲۶,۳۲۳	۳۶,۹۸۸	۲۲,۳۵۴	۳۸,۰۹۱,۶۴
بدهی‌های جاری	۱۵,۸۸۳,۱۸۸	۱۴,۰۴۸,۴۸۷	۶,۸۶۷,۳۵۸	۱۳,۰۶
جمع بدهی‌ها	۳۰,۰۰۹,۵۱۱	۱۴,۰۸۵,۴۷۵	۶,۸۸۹,۷۱۲	۱۱۳,۰۵
جمع حقوق مالکانه و بدهی‌ها	۹۱,۲۴۱,۰۰۰	۵۹,۹۷۴,۲۲۲	۳۳,۹۷۸,۰۵۱	۵۲,۱۳
خلاصه عملکرد مالی شرکت آهن و فولاد غدیر ایرانیان (سهامی عام)				
درآمدهای عملیاتی	۶۷,۱۶۰,۵۳۰	۷۶,۵۸۳,۲۷۲	۳۴,۲۸۱,۷۴۱	(۱۲,۳۰)
سود ناخالص	۲۱,۵۳۲,۶۸۸	۲۲,۸۴۱,۰۷۱	۱۳,۴۱۳,۷۲۹	(۵,۷۳)
سود عملیاتی	۲۲,۱۶۲,۱۵۳	۲۲,۳۷۲,۸۰۱	۱۳,۱۱۷,۱۰۵	(۰,۹۴)
سود خالص	۲۵,۲۲۸,۶۵۳	۲۵,۴۹۶,۴۰۸	۱۴,۶۰۴,۶۹۵	(۱,۰۵)
جریان خالص ورود وجه نقد ناشی از فعالیت‌های عملیاتی	۱۹,۰۸۶,۶۳۹	۲۲,۰۶۰,۱۹۴	۱۰,۳۹۶,۷۳۷	(۱۳,۴۸)
نسبت‌های مالی شرکت آهن و فولاد غدیر ایرانیان (سهامی عام)				
نسبت جاری - مرتبه	۱,۴۴	۱,۳۲	۱,۹۶	۸,۹۲
نسبت بدهی - درصد	۳۲,۸۹	۲۳,۴۹	۲۰,۲۸	۴۰,۰۴
حاشیه سود خالص - درصد	۳۷,۵۶	۳۳,۲۹	۴۲,۶۰	۱۲,۸۳
بازده حقوق صاحبان سهام - درصد	۴۷,۱۰	۶۹,۸۸	۷۶,۳۲	(۳۲,۵۹)
بازده دارایی‌ها - درصد	۳۳,۳۷	۵۴,۲۸	۶۰,۳۱	(۳۸,۵۲)

اقدامات مهم انجام شده در سال ۱۴۰۰

- پوشش ۹۴/۴۴ درصدی برنامه تولید آهن اسفنجی در سال ۱۴۰۱
- حصول پیشرفت ۸۸ درصدی در پروژه افزایش ظرفیت کارخانه احیا مستقیم شرکت از ۸۰۰ هزار تن به ۱,۲۰۰ هزار تن
- پیشرفت ۸۶ درصدی در کارخانه گندله‌سازی بهاباد با ظرفیت تولید ۴ میلیون تن در سال

۱۳۹۷/۱۲/۲۹	۱۳۹۸/۱۲/۲۹	۱۳۹۹/۱۲/۳۰	۱۴۰۰/۱۲/۲۹	۱۴۰۱/۱۲/۲۹	شرح
۱۰,۸۹۷,۳۸۵	۱۶,۸۹۸,۹۰۳	۳۴,۲۸۱,۷۴۱	۷۶,۵۸۳,۲۷۲	۶۷,۱۶۰,۵۳۰	درآمدهای عملیاتی
۴,۱۴۵,۴۵۹	۳,۸۶۰,۹۸۶	۱۴,۶۰۴,۶۹۵	۲۵,۴۹۶,۴۰۸	۲۵,۲۲۸,۶۵۳	سود (زیان) خالص
۱۱,۸۳۷,۸۸۳	۱۴,۴۵۶,۳۳۰	۳۳,۹۷۸,۰۵۱	۵۹,۹۷۴,۲۲۲	۹۱,۲۴۱,۰۰۰	جمع دارایی‌ها



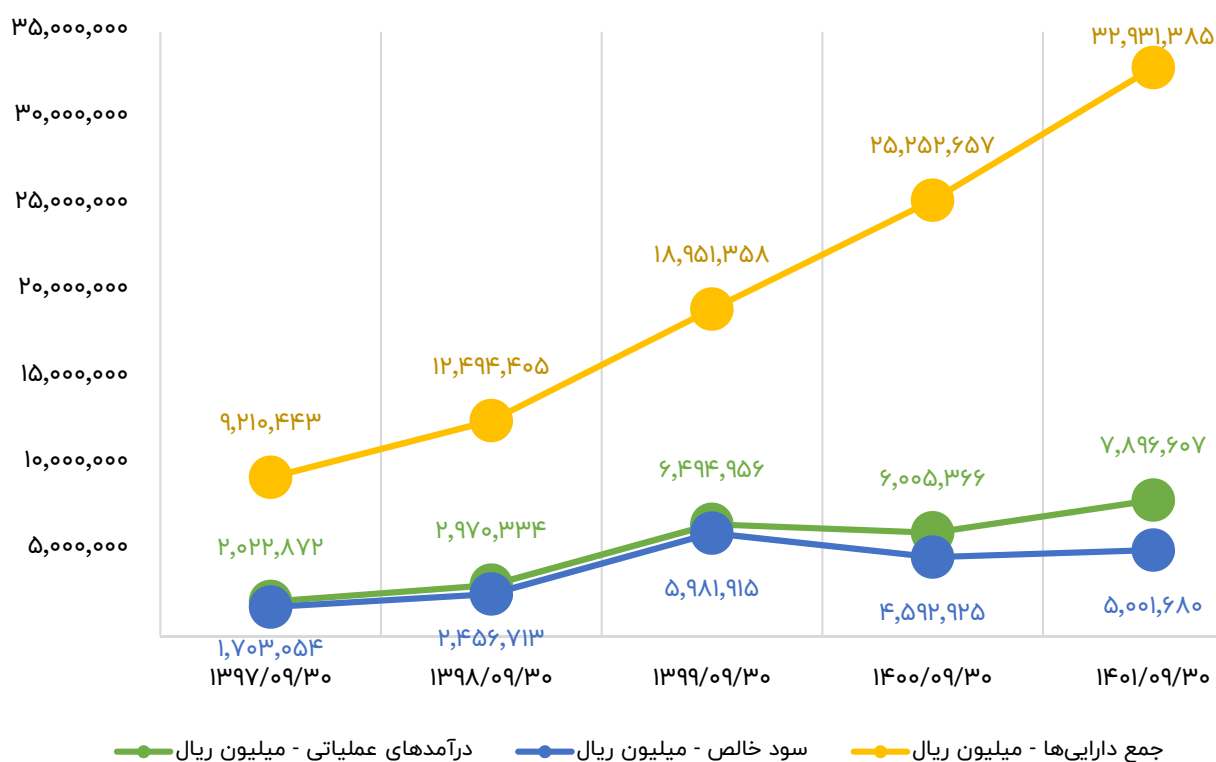


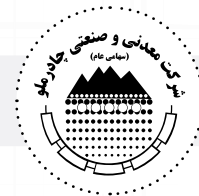
شرکت تأمین سرمایه امید (سهام عام)

معرفی شرکت				
تاریخ تأسیس	۱۳۹۰/۰۸/۰۲		محل فعالیت	
شماره ثبت	۴۱۸۲۲۹		سال مالی	
درصد سهامداری - مستقیم	۱۶/۵۷		آخرین سرمایه - میلیون ریال	
شرح	۱۴۰۱/۰۹/۳۰	۱۴۰۰/۰۹/۳۰	۱۳۹۹/۰۹/۳۰	درصد تغییرات
	مبلغ - میلیون ریال	مبلغ - میلیون ریال	مبلغ - میلیون ریال	
خلاصه صورت وضعیت مالی شرکت تأمین سرمایه امید (سهامی عام)				
دارایی‌های غیرجاری	۲۷۱,۳۷۰	۲۶۸,۶۹۸	۲۴۱,۸۹۰	۰/۹۹
دارایی‌های جاری	۳۲,۶۶۰,۰۱۵	۲۴,۹۸۳,۹۵۹	۱۸,۷۰۹,۴۶۸	۳۰/۷۲
جمع کل دارایی‌ها	۳۲,۹۳۱,۳۸۵	۲۵,۲۵۲,۶۵۷	۱۸,۹۵۱,۳۵۸	۳۰/۴۱
جمع حقوق مالکانه	۲۴,۶۸۱,۸۸۶	۱۴,۶۸۵,۶۱۴	۱۵,۹۶۷,۱۲۱	۶۸/۰۷
بدهی‌های غیرجاری	۴,۵۰۴,۴۸۱	۲,۸۰۱,۳۳۶	۹۴۶,۸۹۶	۶۰/۸۰
بدهی‌های جاری	۳,۷۴۵,۰۱۸	۷,۷۶۵,۷۰۷	۲,۰۳۷,۳۴۱	(۵۱/۷۷)
جمع بدهی‌ها	۸,۲۴۹,۴۹۹	۱۰,۵۶۷,۰۴۳	۲,۹۸۴,۲۳۷	(۲۱/۹۳)
جمع حقوق مالکانه و بدهی‌ها	۳۲,۹۳۱,۳۸۵	۲۵,۲۵۲,۶۵۷	۱۸,۹۵۱,۳۵۸	۳۰/۴۱
خلاصه عملکرد مالی شرکت تأمین سرمایه امید (سهامی عام)				
درآمدهای عملیاتی	۷,۸۹۶,۶۰۷	۶,۰۰۵,۳۶۶	۶,۴۹۴,۹۵۶	۳۱/۴۹
سود عملیاتی	۵,۳۸۸,۰۱۷	۴,۸۹۰,۸۳۰	۶,۱۹۳,۴۶۵	۱۰/۱۷
سود خالص	۵,۰۰۱,۶۸۰	۴,۵۹۲,۹۲۵	۵,۹۸۱,۹۱۵	۸/۹۰
جریان خالص ورود وجه نقد ناشی از فعالیت‌های عملیاتی	۱۳۳,۹۲۶	(۹۷۱,۰۲۸)	۱,۹۸۳,۷۰۷	۱۱۳/۷۹
نسبت‌های مالی شرکت تأمین سرمایه امید (سهامی عام)				
نسبت جاری - مرتبه	۸/۷۲	۳/۲۲	۹/۱۸	۱۷۱/۰۷
نسبت بدهی - درصد	۲۵/۰۵	۴۱/۸۵	۱۵/۷۵	(۴۰/۱۴)
حاشیه سود خالص - درصد	۶۳/۳۴	۷۶/۴۸	۹۲/۱۰	(۱۷/۱۸)
بازده حقوق صاحبان سهام - درصد	۲۵/۴۱	۲۹/۹۷	۴۵/۱۸	(۱۵/۲۱)
بازده دارایی‌ها - درصد	۱۷/۱۹	۲۰/۷۸	۳۸/۰۵	(۱۷/۲۷)
اقدامات مهم انجام شده در سال ۱۴۰۱				

- تعهد پذیرهنویسی و بازارگردانی مبلغ ۳۲,۲۶۰ میلیارد ریال انواع اوراق صکوک بدهی و ۲,۱۰۰ میلیارد ریال فروش اوراق تبعی
- انعقاد ۱۵ قرارداد مشاوره افزایش سرمایه، ۱۴ قرارداد ارزش‌گذاری سهام، ۲ قرارداد امکان‌سنجی مالی، ۸ قرارداد مشاوره پذیرش، ۱۳ قرارداد قبولی سمت تعهد خرید حق تقدم ناشی از افزایش سرمایه
- بازارگردانی سهام ۱۴ نماد در صندوق سرمایه‌گذاری اختصاصی بازارگردانی امید ایرانیان از جمله امید، سیمرغ، بجهرم، کچاد، کهر، وسپه، وسکاب، سیمان، بنیرو، گشان، فجهان، بانک گردشگری، سمگا و ساراب
- مدیریت صندوق سرمایه‌گذاری گنجینه امید ایرانیان به حجم ۸۴,۴۷۶ میلیارد ریال، صندوق سرمایه‌گذاری بذر امید آفرین به حجم ۳,۵۶۵ میلیارد ریال، صندوق سرمایه‌گذاری زرافشان امید ایرانیان به حجم ۳,۷۴۴ میلیارد ریال، صندوق سرمایه‌گذاری اختصاصی بازارگردانی امید ایرانیان به حجم ۳۲,۰۳۳ میلیارد ریال، صندوق سرمایه‌گذاری گنجینه مهر (مختلط) به حجم ۴۹۳ میلیارد ریال، مدیریت صندوق سرمایه‌گذاری نوید انصار به حجم ۵۶۲ میلیارد ریال و مدیریت صندوق سرمایه‌گذاری امید انصار به حجم ۲۶,۹۰۳ میلیارد ریال؛
- بازارگردانی فعال در صندوق سرمایه‌گذاری با درآمد ثابت آسمان امید و صندوق سرمایه‌گذاری آریا

۱۳۹۷/۰۹/۳۰	۱۳۹۸/۰۹/۳۰	۱۳۹۹/۰۹/۳۰	۱۴۰۰/۰۹/۳۰	۱۴۰۱/۰۹/۳۰	شرح
۲,۰۲۲,۸۷۲	۲,۹۷۰,۳۳۴	۶,۴۹۴,۹۵۶	۶,۰۰۵,۳۶۶	۷,۸۹۶,۶۰۷	درآمدهای عملیاتی
۱,۷۰۳,۰۵۴	۲,۴۵۶,۷۱۳	۵,۹۸۱,۹۱۵	۴,۵۹۲,۹۲۵	۵,۰۰۱,۶۸۰	سود خالص
۹,۲۱۰,۴۴۳	۱۲,۴۹۴,۴۰۵	۱۸,۹۵۱,۳۵۸	۲۵,۲۵۲,۶۵۷	۳۲,۹۳۱,۳۸۵	جمع دارایی‌ها



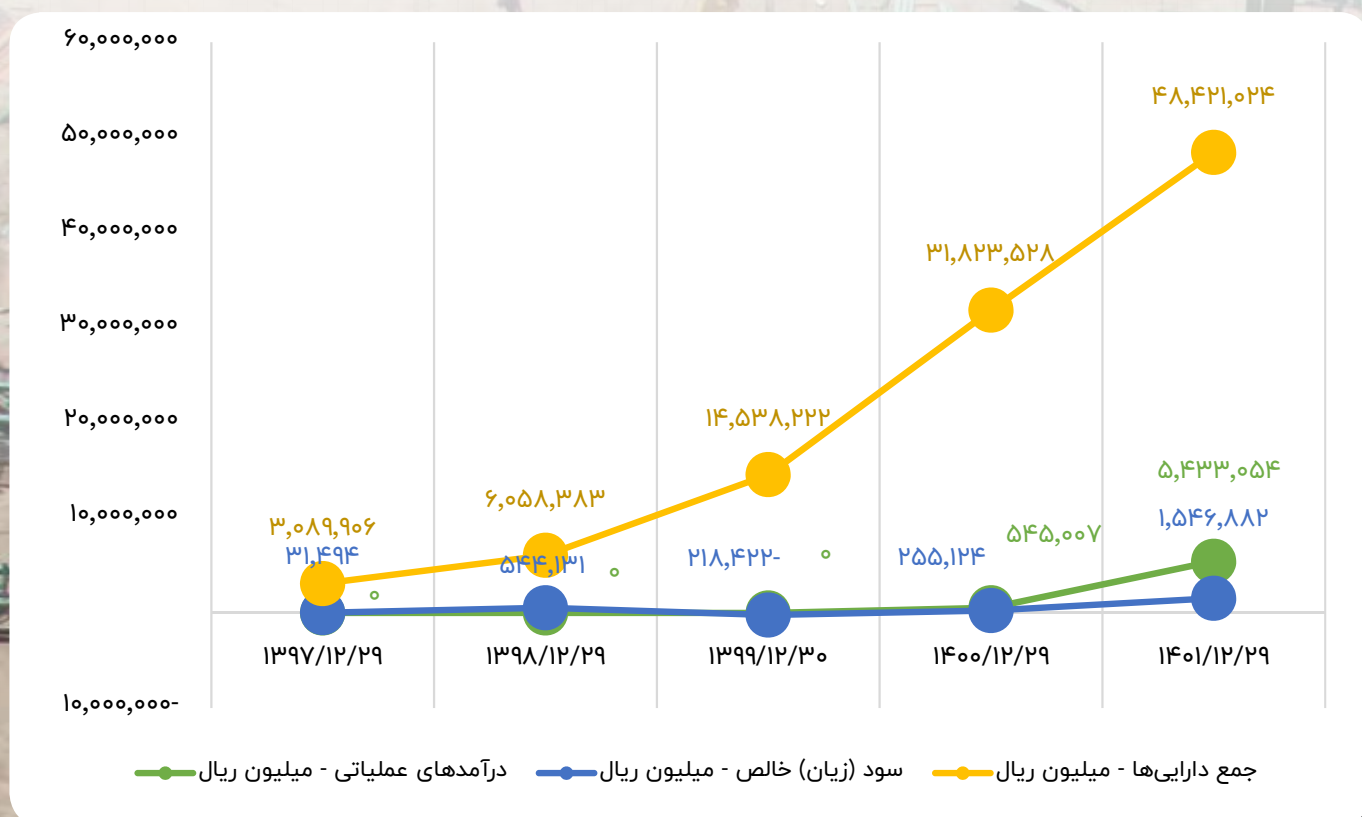


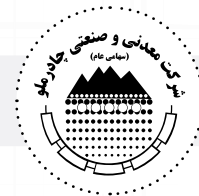
شرکت کاوند ناهان زمین (سهام خاص)

معرفی شرکت				
تاریخ تأسیس	۱۳۹۱/۰۵/۰۸	محل فعالیت		استان کرمان، شهرستان راور
شماره ثبت	۴۲۸۰۹۵	سال مالی		۱۲/۲۹
درصد سهامداری - مستقیم	۲۹/۰۰	آخرین سرمایه - میلیون ریال		۳۵,۰۰۰,۰۰۰
شرح	۱۴۰۱/۱۲/۲۹	۱۴۰۰/۱۲/۲۹	۱۳۹۹/۱۲/۳۰	درصد تغییرات
	مبلغ - میلیون ریال	مبلغ - میلیون ریال	مبلغ - میلیون ریال	
خلاصه صورت وضعیت مالی شرکت کاوند ناهان زمین (سهامی خاص)				
دارایی‌های غیرجاری	۳۴,۶۱۴,۷۷۵	۲۲,۹۵۰,۹۳۵	۱۰,۷۹۸,۷۹۳	۵۰/۸۲
دارایی‌های جاری	۱۳,۸۰۶,۲۴۹	۸,۸۷۲,۵۹۲	۳,۷۳۹,۴۲۹	۵۵/۶۱
جمع کل دارایی‌ها	۴۸,۴۲۱,۰۲۴	۳۱,۸۲۳,۵۲۸	۱۴,۵۳۸,۲۲۲	۵۲/۱۵
جمع حقوق مالکانه	۴۳,۸۲۸,۸۸۴	۲۸,۰۴۶,۷۲۴	۱۳,۷۳۵,۵۶۰	۵۶/۲۷
بدهی‌های غیرجاری	۲۷,۶۴۲	۱۶,۸۵۰	۳,۴۷۲	۶۴/۰۵
بدهی‌های جاری	۴,۵۶۴,۴۹۸	۳,۷۵۹,۹۵۴	۷۹۹,۱۹۰	۲۱/۴۰
جمع بدهی‌ها	۴,۵۹۲,۱۴۰	۳,۷۷۶,۸۰۳	۸۰۲,۶۶۲	۲۱/۵۹
جمع حقوق مالکانه و بدهی‌ها	۴۸,۴۲۱,۰۲۴	۳۱,۸۲۳,۵۲۸	۱۴,۵۳۸,۲۲۲	۵۲/۱۵
خلاصه عملکرد مالی شرکت کاوند ناهان زمین (سهامی خاص)				
درآمدهای عملیاتی	۵,۴۳۳,۰۵۴	۵۴۵,۰۰۷	۰	۸۹۶/۸۸
سود ناخالص	۱,۳۴۳,۱۸۲	۱۹۶,۴۹۱	۰	۵۸۳/۵۸
سود عملیاتی	۱,۱۰۲,۰۰۰	۱۶۵,۹۴۲	(۵۹,۵۱۷)	۵۶۴/۰۹
سود خالص	۱,۵۴۶,۸۸۲	۲۵۵,۱۲۴	(۲۱۸,۴۲۲)	۵۰۶/۳۳
جریان خالص ورود (خروج) وجه نقد ناشی از فعالیت‌های عملیاتی	(۲,۵۰۰,۷۹۷)	۱۰۶,۹۳۷	(۱,۲۴۷,۶۷۹)	(۲,۴۳۸/۵۷)
نسبت‌های مالی شرکت کاوند ناهان زمین (سهامی خاص)				
نسبت جاری - مرتبه	۳/۰۲	۲/۳۶	۴/۶۸	۲۸/۱۸
نسبت بدهی - درصد	۹/۴۸	۱۱/۸۷	۵/۵۲	(۲۰/۰۹)
حاشیه سود خالص - درصد	۲۸/۴۷	۴۶/۸۱	-	(۳۹/۱۸)
بازده حقوق صاحبان سهام - درصد	۴/۳۰	۱/۲۲	(۲/۲۷)	۲۵۲/۴۷
بازده دارایی‌ها - درصد	۳/۸۶	۱/۱۰	(۲/۱۲)	۲۵۰/۳۱
اقدامات مهم انجام شده در سال ۱۴۰۰				

- آغاز بهره‌برداری از کارخانه تولید کاتد مس به ظرفیت ۵,۰۰۰ تن در سال در قزاقستان
- آغاز بهره‌برداری کارخانه تولید بوتنه‌های کاربردی به ظرفیت ۱۰۰۰ تن در سال در مجتمع فولاد راور
- اتمام عملیات اجرایی فولاد سازی و آماده سازی جهت راه‌اندازی
- اجرای سیستم Dryer و انتقال مواد در مجتمع فولاد راور
- اجرای تصفیه‌خانه آب و تصفیه‌خانه فاضلاب بهداشتی مجتمع فولاد راور
- رشد ۸۹۷ درصدی درآمدهای عملیاتی
- رشد ۵۰۶ درصدی سود خالص

۱۳۹۷/۱۲/۲۹	۱۳۹۸/۱۲/۲۹	۱۳۹۹/۱۲/۳۰	۱۴۰۰/۱۲/۲۹	۱۴۰۱/۱۲/۲۹	شرح
۰	۰	۰	۵۴۵,۰۰۷	۵,۴۳۳,۰۵۴	درآمدهای عملیاتی
۳۱,۴۹۴	۵۴۴,۱۳۱	(۲۱۸,۴۲۲)	۲۵۵,۱۲۴	۱,۵۴۶,۸۸۲	سود (زیان) خالص
۳,۰۸۹,۹۰۶	۶,۰۵۸,۳۸۳	۱۴,۵۳۸,۲۲۲	۳۱,۸۲۳,۵۲۸	۴۸,۴۲۱,۰۲۴	جمع داراییها



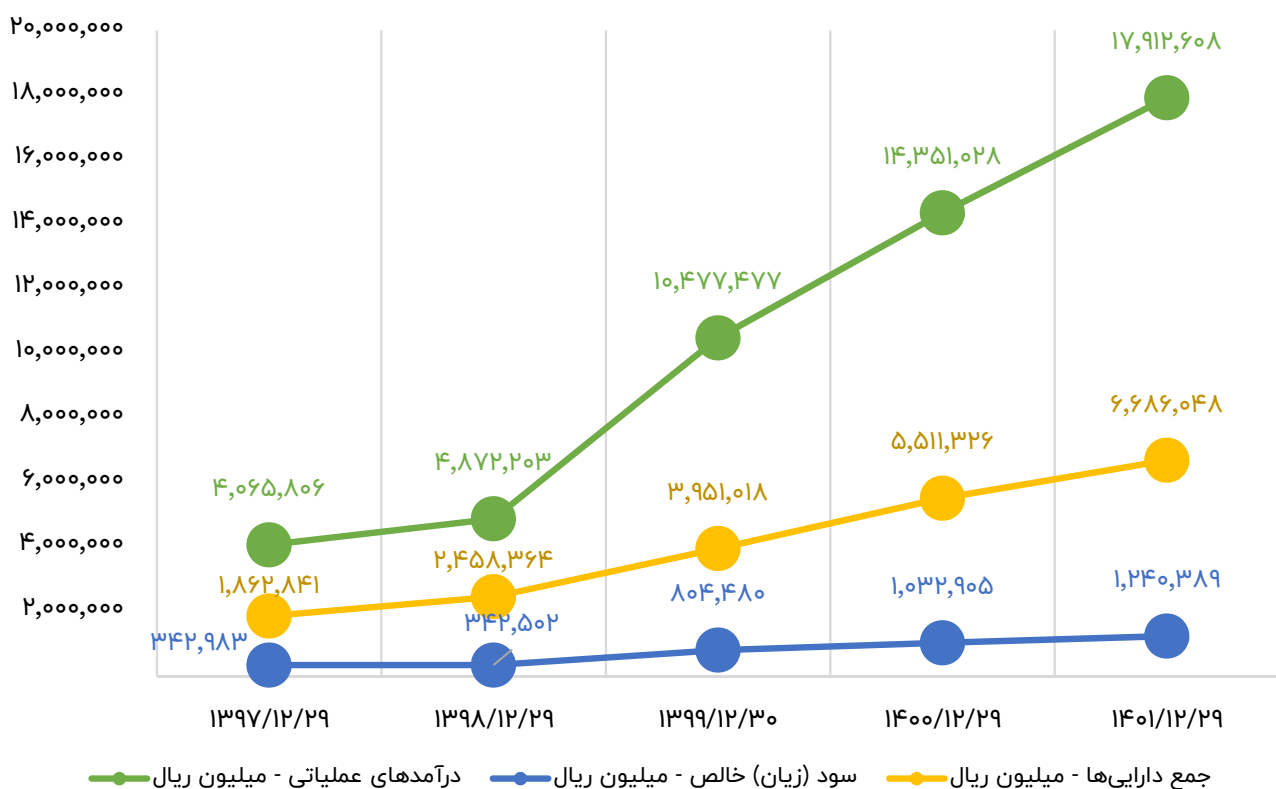


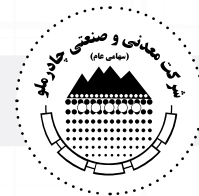
شرکت فولادشاهرود (سهام عام)

معرفی شرکت				
تاریخ تأسیس	۱۳۸۰/۰۲/۰۸	محل فعالیت		استان سمنان، شهرستان شاهرود
شماره ثبت	۱۲۹۱	سال مالی		۱۲/۲۹
درصد سهامداری - مستقیم	۳۴/۶۵	آخرین سرمایه - میلیون ریال		۲,۷۰۰,۰۰۰
شرح	۱۴۰۱/۱۲/۲۹	۱۴۰۰/۱۲/۲۹	۱۳۹۹/۱۲/۳۰	درصد تغییرات
	مبلغ - میلیون ریال	مبلغ - میلیون ریال	مبلغ - میلیون ریال	
خلاصه صورت وضعیت مالی شرکت فولاد شاهرود (سهامی عام)				
دارایی‌های غیرجاری	۲,۱۰۶,۶۴۵	۲,۰۲۴,۲۵۵	۱,۵۶۸,۹۲۲	۴,۰۷
دارایی‌های جاری	۴,۵۷۹,۴۰۳	۳,۴۸۷,۰۷۱	۲,۳۸۲,۰۹۶	۳۱,۳۳
جمع کل دارایی‌ها	۶,۶۸۶,۰۴۸	۵,۵۱۱,۳۲۶	۳,۹۵۱,۰۱۸	۲۱,۳۱
جمع حقوق مالکانه	۴,۱۴۸,۰۲۹	۳,۸۳۶,۴۴۰	۳,۵۴۵,۲۵۰	۸,۱۲
بدهی‌های غیرجاری	۰	۰	۰	-
بدهی‌های جاری	۲,۵۳۸,۰۱۹	۱,۶۷۴,۸۸۶	۴۰۵,۷۶۸	۵۱,۵۳
جمع بدهی‌ها	۲,۵۳۸,۰۱۹	۱,۶۷۴,۸۸۶	۴۰۵,۷۶۸	۵۱,۵۳
جمع حقوق مالکانه و بدهی‌ها	۶,۶۸۶,۰۴۸	۵,۵۱۱,۳۲۶	۳,۹۵۱,۰۱۸	۲۱,۳۱
خلاصه عملکرد مالی شرکت فولاد شاهرود (سهامی عام)				
درآمدهای عملیاتی	۱۷,۹۱۲,۶۰۸	۱۴,۳۵۱,۰۲۸	۱۰,۴۷۷,۴۷۷	۲۴,۸۲
سود عملیاتی	۱,۲۷۰,۵۳۴	۱,۰۱۸,۲۰۲	۸۵۴,۱۵۲	۲۴,۷۸
سود خالص	۱,۲۴۰,۳۸۹	۱,۰۳۲,۹۰۵	۸۰۴,۴۸۰	۲۰,۰۹
جریان خالص ورود (خروج) وجه نقد ناشی از فعالیت‌های عملیاتی	۷۸۲,۷۰۴	(۵۰۸,۸۴۰)	۶۹۰,۵۴۱	۲۵۳,۸۲
نسبت‌های مالی شرکت فولاد شاهرود (سهامی عام)				
نسبت جاری - مرتبه	۱/۸۰	۲/۰۸	۵/۸۷	(۱۳/۳۴)
نسبت بدهی - درصد	۳۷/۹۶	۳۰/۳۹	۱۰/۲۷	۲۴/۹۱
حاشیه سود خالص - درصد	۶/۹۲	۷/۲۰	۷/۶۸	(۳/۷۹)
بازده حقوق صاحبان سهام - درصد	۳۱/۰۷	۲۷/۹۹	۲۸/۱۸	۱۱/۰۲
بازده دارایی‌ها - درصد	۲۰/۳۴	۲۱/۸۳	۲۵/۱۰	(۶/۸۴)
اقدامات مهم انجام شده در سال ۱۴۰۱				

- تولید ۱۱۸,۶۵۵ تن میلگرد و رشد ۱۳/۳ درصدی نسبت به سال قبل
- رشد ۹/۴ درصدی فروش مقداری میلگرد و ۲۴/۸ درصدی مبلغ فروش میلگرد در سال ۱۴۰۱ نسبت به سال قبل
- با وجود قطعی مکرر برق و گاز، شرکت در سال ۱۴۰۱ توانست ۹۰ درصد از برنامه تولید میلگرد و ۷۲ درصد از برنامه تولید شمش را محقق کند.

۱۳۹۷/۱۲/۲۹	۱۳۹۸/۱۲/۲۹	۱۳۹۹/۱۲/۳۰	۱۴۰۰/۱۲/۲۹	۱۴۰۱/۱۲/۲۹	شرح
۴,۰۶۵,۸۰۶	۴,۸۷۲,۲۰۳	۱۰,۴۷۷,۴۷۷	۱۴,۳۵۱,۰۲۸	۱۷,۹۱۲,۶۰۸	درآمدهای عملیاتی
۳۴۲,۹۸۳	۳۴۲,۵۰۲	۸۰۴,۴۸۰	۱,۰۳۲,۹۰۵	۱,۲۴۰,۳۸۹	سود خالص
۱,۸۶۲,۸۴۱	۲,۴۵۸,۳۶۴	۳,۹۵۱,۰۱۸	۵,۵۱۱,۳۲۶	۶,۶۸۶,۰۴۸	جمع دارایی‌ها



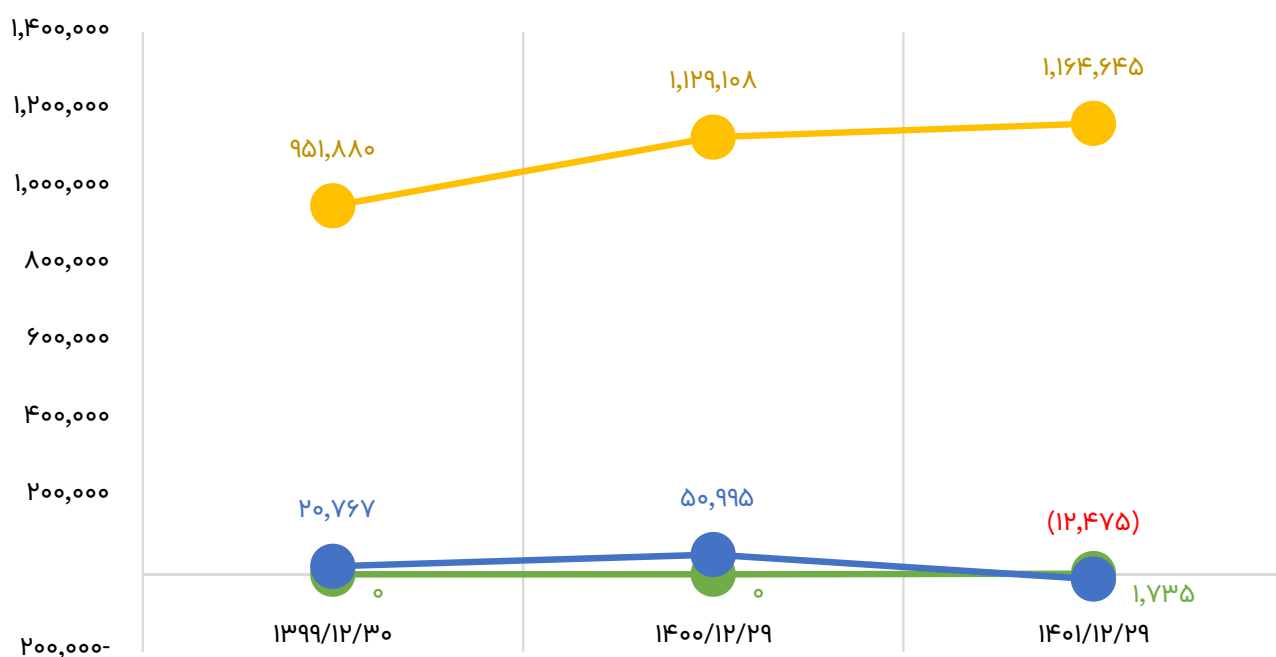


شرکت صنایع معدنی نوظهور شاهرود (سهام خاص)

معرفی شرکت				
تاریخ تأسیس	۱۳۸۲/۱۲/۱۷		محل فعالیت	
شماره ثبت	۱۸۱۸		سال مالی	
درصد سهامداری - مستقیم	۳۵/۰۰		آخرین سرمایه - میلیون ریال	
شرح	۱۴۰۱/۱۲/۲۹	۱۴۰۰/۱۲/۲۹	۱۳۹۹/۱۲/۳۰	درصد تغییرات
	مبلغ - میلیون ریال	مبلغ - میلیون ریال	مبلغ - میلیون ریال	
خلاصه صورت وضعیت مالی شرکت صنایع معدنی نوظهور شاهرود (سهامی خاص)				
دارایی‌های غیرجاری	۱,۰۳۷,۵۵۲	۸۰۱,۳۹۷	۳۲۰,۷۰۶	۲۹,۴۷
دارایی‌های جاری	۱۲۷,۰۹۳	۳۲۷,۷۱۱	۶۳۱,۱۷۴	(۶۱,۲۲)
جمع کل دارایی‌ها	۱,۱۶۴,۶۴۵	۱,۱۲۹,۱۰۸	۹۵۱,۸۸۰	۳,۱۵
جمع حقوق مالکانه	۷۳۰,۴۱۴	۷۶۸,۰۸۸	۷۱۷,۰۹۴	(۴,۹۰)
بدهی‌های غیرجاری	۴,۸۲۱	۲,۰۴۰	۷۸۷	۱۳۶,۳۲
بدهی‌های جاری	۵۲۹,۴۱۰	۳۵۸,۹۷۹	۲۳۴,۰۰۰	۴۷,۴۸
جمع بدهی‌ها	۵۳۴,۲۳۱	۳۶۱,۰۲۰	۲۳۴,۷۸۶	۴۷,۹۸
جمع حقوق مالکانه و بدهی‌ها	۱,۲۶۴,۶۴۵	۱,۱۲۹,۱۰۸	۹۵۱,۸۸۰	۱۲,۰۰
خلاصه عملکرد مالی شرکت صنایع معدنی نوظهور شاهرود (سهامی خاص)				
درآمدهای عملیاتی	۱,۷۳۵	-	-	-
زیان (ناخالص)	(۲,۲۹۳)	-	-	-
زیان (عملیاتی)	(۲۸,۰۳۱)	(۱۶,۷۵۰)	(۱۱,۵۴۱)	(۶۷,۳۵)
سود (زیان) خالص	(۱۲,۴۷۵)	۵۰,۹۹۵	۲۰,۷۶۷	(۱۲۴,۴۶)
جریان خالص ورود (خروج) وجه نقد ناشی از فعالیت‌های عملیاتی	(۴۱,۷۴۰)	۲۳,۸۱۷	(۱۱,۵۹۷)	(۲۷۵,۲۵)
نسبت‌های مالی شرکت صنایع معدنی نوظهور شاهرود (سهامی خاص)				
نسبت جاری - مرتبه	۰,۲۴	۰,۹۱	۲,۷۰	(۷۳,۷۰)
نسبت بدهی - درصد	۴۵,۸۷	۳۱,۹۷	۲۴,۶۷	۴۳,۴۶
حاشیه سود خالص - درصد	(۷۱۹,۰۲)	-	-	-
بازده حقوق صاحبان سهام - درصد	(۱,۶۶)	۶,۸۷	۴,۵۰	(۱۲۴,۲۵)
بازده دارایی‌ها - درصد	(۱,۰۹)	۴,۹۰	۳,۵۷	(۱۲۲,۱۹)
اقدامات مهم انجام شده در سال ۱۴۰۱				

- شناسایی درآمد عملیاتی بابت فروش محصول کاغذ و مقوا
- آمادگی جهت ساخت خط دوم کاغذ سنگی به ظرفیت ۴ هزار تن

۱۳۹۹/۱۲/۳۰	۱۴۰۰/۱۲/۲۹	۱۴۰۱/۱۲/۲۹	شرح
-	-	۱,۷۳۵	درآمدهای عملیاتی
۲۰,۷۶۷	۵۰,۹۹۵	(۱۲,۴۷۵)	سود (زیان) خالص
۹۵۱,۸۸۰	۱,۱۲۹,۱۰۸	۱,۱۶۴,۶۴۵	جمع دارایی‌ها



جمع دارایی‌ها - میلیون ریال (Yellow line) سود (زیان) خالص - میلیون ریال (Blue line) درآمدهای عملیاتی - میلیون ریال (Green line)





شرکت مدیریت بین‌المللی همراه جاده ریل دریا (سهام خاص) - قبل از مرحله بهره‌برداری

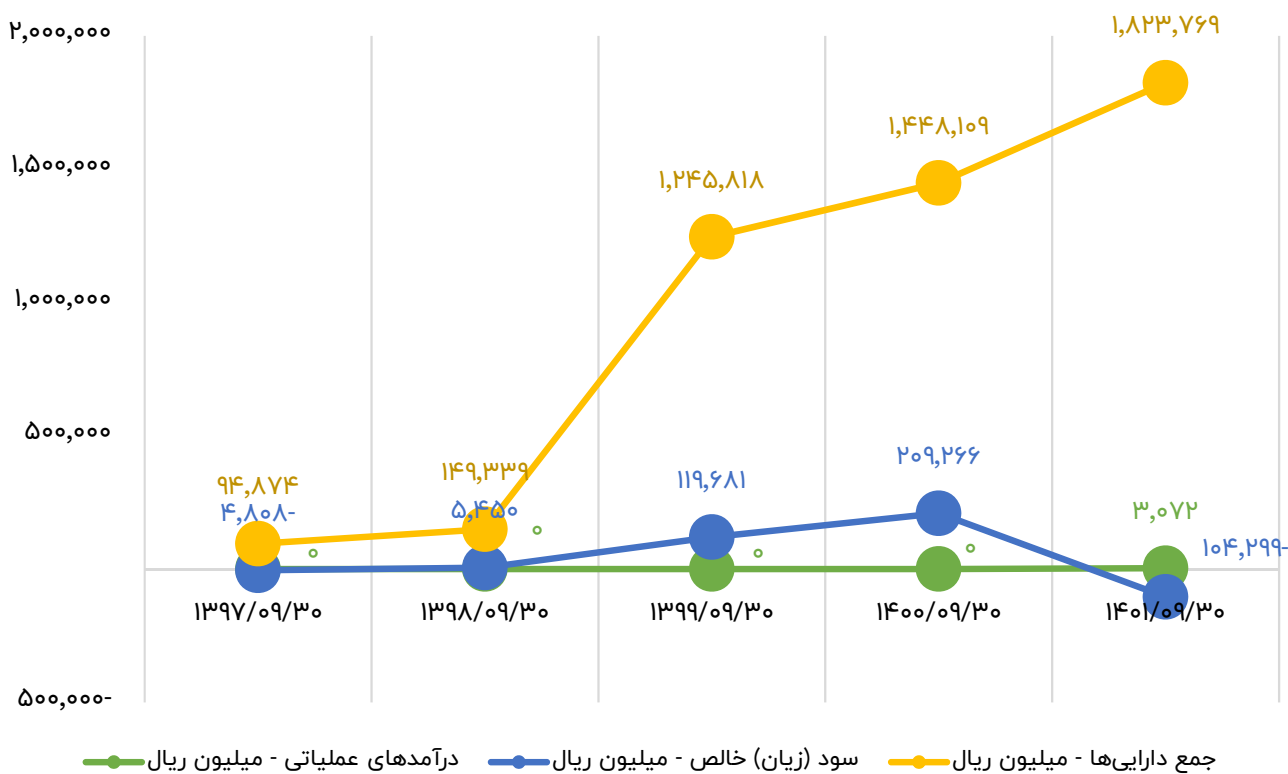
معرفی شرکت				
تاریخ تأسیس	۱۳۹۶/۰۳/۳۰	محل فعالیت	استان هرمزگان، شهر بندرعباس	
شماره ثبت	۵۰۹۹۱۰	سال مالی	۰۹/۳۰	
درصد سهامداری - مستقیم	۱۶/۶۷	آخرین سرمایه - میلیون ریال	۱,۱۰۰,۰۰۰	
شرح	۱۴۰۱/۰۹/۳۰	۱۴۰۰/۰۹/۳۰	۱۳۹۹/۰۹/۳۰	درصد تغییرات
	مبلغ - میلیون ریال	مبلغ - میلیون ریال	مبلغ - میلیون ریال	
خلاصه صورت وضعیت مالی شرکت مدیریت بین‌المللی همراه جاده ریل دریا (سهامی خاص) - قبل از مرحله بهره‌برداری				
دارایی‌های غیرجاری	۹۰۰,۶۵۴	۵۴۷,۰۶۲	۸۶,۶۰۳	۶۴/۶۳
دارایی‌های جاری	۹۲۳,۱۱۵	۹۰۱,۰۴۷	۱,۱۵۹,۲۱۵	۲/۴۵
جمع کل دارایی‌ها	۱,۸۲۳,۷۶۹	۱,۴۴۸,۱۰۹	۱,۲۴۵,۸۱۸	۲۵/۹۴
جمع حقوق مالکانه	۱,۷۳۹,۷۸۶	۱,۴۱۵,۷۸۵	۱,۲۱۸,۶۱۹	۲۲/۸۸
بدهی‌های غیرجاری	۳,۶۰۰	۲,۲۰۷	۱,۶۴۲	۶۳/۱۲
بدهی‌های جاری	۸۰,۳۸۳	۳۰,۱۱۷	۲۵,۵۵۷	۱۶۶/۹۰
جمع بدهی‌ها	۸۳,۹۸۳	۳۲,۳۲۴	۲۷,۱۹۹	۱۵۹/۸۲
جمع حقوق مالکانه و بدهی‌ها	۱,۸۲۳,۷۶۹	۱,۴۴۸,۱۰۹	۱,۲۴۵,۸۱۸	۲۵/۹۴
خلاصه عملکرد مالی شرکت مدیریت بین‌المللی همراه جاده ریل دریا (سهامی خاص) - قبل از مرحله بهره‌برداری				
درآمدهای عملیاتی	۳,۰۷۲	-	-	-
زیان (زیان) ناخالص	(۶,۹۱۴)	-	-	-
زیان (زیان) عملیاتی	(۱۵۸,۵۱۲)	(۴۶,۳۷۴)	(۲۸,۵۹۷)	(۲۴۱/۸۱)
سود خالص	(۱۰۴,۲۹۹)	۲۰۹,۲۶۶	۱۱۹,۶۸۱	(۱۴۹/۸۴)
جریان خالص (خروج) وجه نقد ناشی از فعالیت‌های عملیاتی	(۲۱۱,۲۸۷)	(۱۶,۹۳۴)	(۵۹,۴۱۳)	(۱,۱۴۷/۷۱)
نسبت‌های مالی شرکت مدیریت بین‌المللی همراه جاده ریل دریا (سهامی خاص) - قبل از مرحله بهره‌برداری				
نسبت جاری - مرتبه	۱۱/۴۸	۲۹/۹۲	۴۵/۳۶	(۶۱/۶۲)
نسبت بدهی - درصد	۴/۶۰	۲/۲۳	۲/۱۸	۱۰۶/۳۰
حاشیه سود خالص - درصد	(۳,۳۹۵/۱۵)	-	-	-
بازده حقوق صاحبان سهام - درصد	(۶/۶۱)	۱۵/۸۹	۱۸/۱۷	(۱۴۱/۶۱)
بازده دارایی‌ها - درصد	(۶/۳۸)	۱۵/۵۴	۱۷/۱۶	(۱۴۱/۰۴)

اقدامات مهم انجام شده در سال ۱۴۰۱

• شناسایی درآمد ۳,۰۷۲ میلیون ریالی بابت اجاره ۳۰ دستگاه واگن باری



۱۳۹۷/۰۹/۳۰	۱۳۹۸/۰۹/۳۰	۱۳۹۹/۰۹/۳۰	۱۴۰۰/۰۹/۳۰	۱۴۰۱/۰۹/۳۰	شرح
-	-	-	-	۳,۰۷۲	درآمدهای عملیاتی
(۴,۸۰۸)	۵,۴۵۰	۱۱۹,۶۸۱	۲۰۹,۲۶۶	(۱۰۴,۲۹۹)	سود (زیان) خالص
۹۴,۸۷۴	۱۴۹,۳۳۹	۱,۲۴۵,۸۱۸	۱,۴۴۸,۱۰۹	۱,۸۲۳,۷۶۹	جمع دارایی‌ها



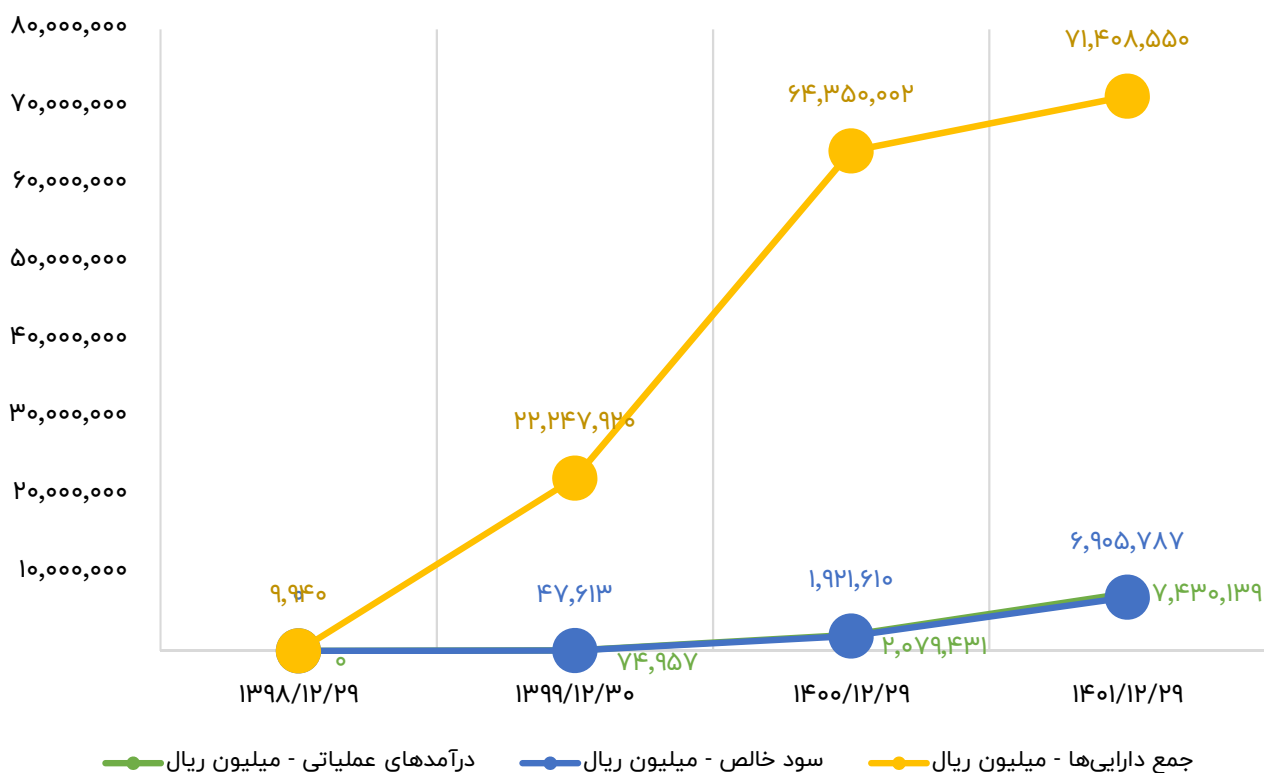


شرکت تجلے تو معدن فلزات (سهام عام)

معرفی شرکت				
استان تهران، شهر تهران	محل فعالیت	۱۳۹۱/۰۷/۳۰		تاریخ تأسیس
۱۲/۲۹	سال مالی	۴۳۰۸۰۱		شماره ثبت
۶۲,۰۰۰,۰۰۰	آخرین سرمایه - میلیون ریال	۱۷,۰۰		درصد سهامداری - مستقیم
درصد تغییرات	۱۳۹۹/۱۲/۳۰	۱۴۰۰/۱۲/۲۹	۱۴۰۱/۱۲/۲۹	شرح
	مبلغ - میلیون ریال	مبلغ - میلیون ریال	مبلغ - میلیون ریال	
خلاصه صورت وضعیت مالی شرکت تجلے توسعه و معدن فلزات (سهامی عام)				
۶۵,۸۹	۱۸,۵۴۰,۰۱۹	۲۸,۲۹۸,۳۳۴	۴۶,۹۴۳,۸۳۶	دارایی‌های غیرجاری
(۳۲,۱۴)	۳,۷۰۷,۹۰۱	۳۶,۰۵۱,۶۶۸	۲۴,۴۶۴,۷۱۴	دارایی‌های جاری
۱۰,۹۷	۲۲,۲۴۷,۹۲۰	۶۴,۳۵۰,۰۰۲	۷۱,۴۰۸,۵۵۰	جمع کل دارایی‌ها
۱۰,۴۱	۵۷,۵۵۳	۶۳,۹۶۴,۱۶۳	۷۰,۶۲۱,۹۵۰	جمع حقوق مالکانه
۲۳۳,۰۰	۳۱۷	۲,۱۱۲	۷,۰۳۳	بدهی‌های غیرجاری
۱۰۳,۱۶	۲۲,۱۹۰,۰۵۰	۳۸۳,۷۲۷	۷۷۹,۵۶۷	بدهی‌های جاری
۱۰۳,۸۷	۲۲,۱۹۰,۳۶۷	۳۸۵,۸۳۹	۷۸۶,۶۰۰	جمع بدهی‌ها
۱۰,۹۷	۲۲,۲۴۷,۹۲۰	۶۴,۳۵۰,۰۰۲	۷۱,۴۰۸,۵۵۰	جمع حقوق مالکانه و بدهی‌ها
خلاصه عملکرد مالی شرکت تجلے توسعه و معدن فلزات (سهامی عام)				
۲۵۷,۳۲	۷۴,۹۵۷	۲,۰۷۹,۴۳۱	۷,۴۳۰,۱۳۹	درآمدهای عملیاتی
۲۶۳,۵۰	۴۷,۶۱۳	۱,۹۲۲,۱۹۲	۶,۹۸۷,۲۵۶	سود عملیاتی
۲۵۹,۳۸	۴۷,۶۱۳	۱,۹۲۱,۶۱۰	۶,۹۰۵,۷۸۷	سود خالص
۹۱,۰۴	(۳,۱۲۶,۴۰۸)	(۲۳,۶۱۶,۱۹۵)	(۲,۱۱۵,۱۷۴)	جریان خالص (خروج) وجه نقد ناشی از فعالیت‌های عملیاتی
نسبت‌های مالی شرکت تجلے توسعه و معدن فلزات (سهامی عام)				
(۶۶,۶۰)	۰/۱۷	۹۳/۹۵	۳۱/۳۸	نسبت جاری - مرتبه
۸۳,۷۲	۹۹/۷۴	۰/۶۰	۱/۱۰	نسبت بدهی - درصد
۰,۵۸	۶۳/۵۲	۹۲/۴۱	۹۲/۹۴	حاشیه سود خالص - درصد
۷۰,۹۵	۱۴۱/۰۹	۶/۰۰	۱۰/۲۶	بازده حقوق صاحبان سهام - درصد
۱۲۹,۲۴	۰/۴۳	۴/۴۴	۱۰/۱۷	بازده دارایی‌ها - درصد
اقدامات مهم انجام شده در سال ۱۴۰۱				

- ثبت رکورد جدید در سودآوری شرکت
- شناسایی ۷,۴۳۰,۱۳۹ میلیون ریالی و رشد ۲۵۷ درصدی درآمدهای عملیاتی
- رشد ۵۵/۲۹ درصدی درآمدهای عملیاتی و ۹۳/۹۹ درصدی سود خالص شرکت صنایع آهن و فولاد سرد ابرکوه

۱۳۹۸/۱۲/۲۹	۱۳۹۹/۱۲/۳۰	۱۴۰۰/۱۲/۲۹	۱۴۰۱/۱۲/۲۹	شرح
-	۷۴,۹۵۷	۲,۰۷۹,۴۳۱	۷,۴۳۰,۱۳۹	درآمدهای عملیاتی
-	۴۷,۶۱۳	۱,۹۲۱,۶۱۰	۶,۹۰۵,۷۸۷	سود خالص
۹,۹۴۰	۲۲,۲۴۷,۹۲۰	۶۴,۳۵۰,۰۰۲	۷۱,۴۰۸,۵۵۰	جمع دارایی‌ها



سایر شرکتها

اطلاعات کلی سایر شرکت‌های فرعی و وابسته شرکت معدنی و صنعتی چادرملو به شرح زیر می‌باشد:

ارقام به میلیون ریال

شرح	نوع شرکت	درصد سرمایه‌گذاری شرکت	ارزش دفتری
فولاد ماهانه طوبی	سهامی خاص	۱۷/۰۰	۱۴۲,۶۴۶
مدیریت توسعه فناوری صنایع کانسار	سهامی خاص	۵۸/۰۰	۲۹,۰۰۰
سرمایه‌گذاری اختصاصی بازارگردان امید ایرانیان	سهامی عام	۱۷/۸۳	۳۵,۵۹۹
مدیریت اکتشاف منابع معدنی پایا	سهامی خاص	۸/۳۳	۵۰,۰۰۰
اروند کک ایرانیان	سهامی خاص	۲۰/۰۰	۲,۰۰۰
امید حامی صنعت	سهامی خاص	۴۵/۰۰	۱۵,۷۵۰





چشم انداز و برنامه های آتی شرکت

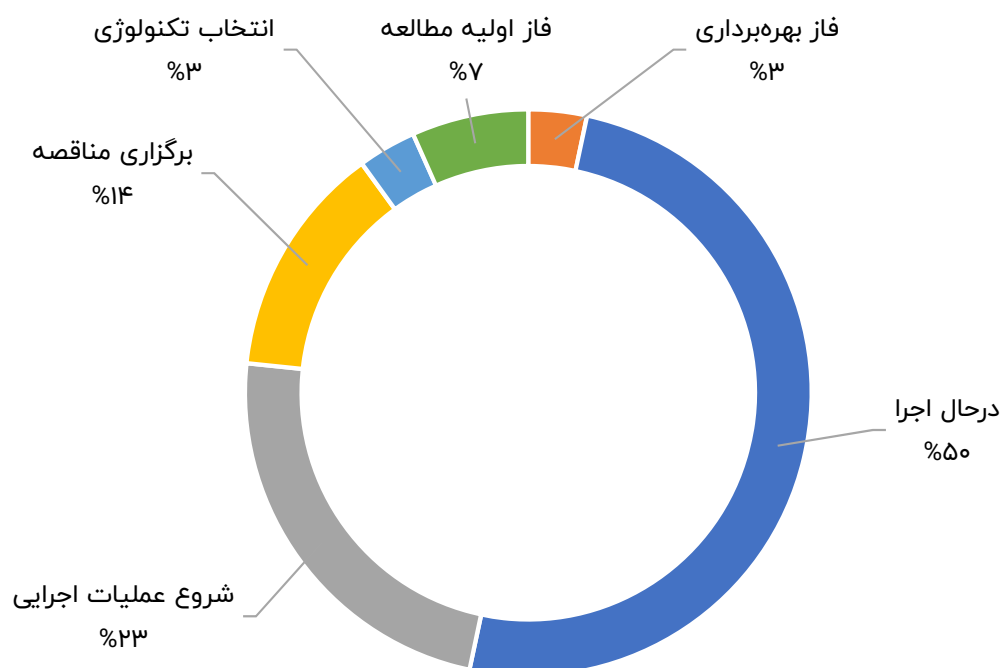




۷-۱- خلاصه طرح‌های توسعه شرکت

خلاصه آخرین وضعیت اهم طرح‌های توسعه شرکت معدنی و صنعتی چادرملو و شرکت‌های گروه در پایان اسفند ماه ۱۴۰۱، به شرح جدول زیر است:

ردیف	مراحل انجام کار	تعداد پروژه‌ها	درصد پروژه‌ها
۱	فاز بهره‌برداری	۱	۳
۲	در حال اجرا	۱۵	۵۰
۳	شروع عملیات اجرایی	۷	۲۳
۴	برگزاری مناقصه	۴	۱۳
۵	انتخاب تکنولوژی	۱	۳
۶	فاز اولیه مطالعه	۲	۷
	مجموع	۳۰	۱۰۰



ردیف	نام پروژه	وضعیت اجرایی پروژه	مدت پروژه	مخارج سرمایه‌ای پروژه	ظرفیت تولید در سال
۱	فرآوری باطله‌های سنگ آهن مجتمع معدنی	بهره‌برداری	۲ ماه	۱,۰۰۰ میلیارد ریال	۱ میلیون تن در سال
۲	احداث کارخانه فرو آلیاژها	درحال اجرا	۲۴ ماه	۴۵/۸۷ میلیون یورو	۱۵ هزار تن فروسیلیس ۳۰ هزار تن فرومگنز پرکربن ۲۰ هزار تن فروسیلیکومگنز
۳	احداث کارخانه فولادسازی (ذوب) صنایع آهن و فولاد سرمد ابرکوه	درحال اجرا	۳۶ ماه	۷۱ میلیون یورو قرارداد + EPC ۵۱/۵ میلیون یورو قرارداد تکنولوگ	۶۰۰ هزار تن شمش در سال
۴	احداث کارخانه کلاف - سرمد ابرکوه	درحال اجرا	۲۴ ماه	۲۳ میلیون یورو	۴۵۰ هزار تن
۵	مگامدول آهن اسفنجی - اردبیل	درحال اجرا	۳۶ ماه	۱۱۰/۲ میلیون یورو + ۱,۲۰۰ میلیارد ریال	۱/۱ میلیون تن
۶	احداث کارخانه کنسانتره سنگ آهن بهاباد	درحال اجرا	۲۰ ماه اجرا + ۱۲ ماه دوره تضمین	۲۰/۵ میلیون یورو + ۶,۱۶۹ میلیارد ریال	۱ میلیون تن (فاز ۱)
۷	احداث کارخانه گندله شماره ۲ در اردکان یزد	درحال اجرا	۴۰ ماه	۲۰۵ میلیون یورو	۵ میلیون تن
۸	بهره‌برداری از معدن D1۹ (استخراج) - فاز اول	درحال اجرا	۲۴ ماه	۳۸,۰۰۰ میلیارد ریال	-
۹	فرآوری باطله‌های سنگ آهن مجتمع معدنی (باطله سنگ آهن چهار بوق) - فاز دوم	درحال اجرا	۵/۳ ماه	۱,۰۰۰ میلیارد ریال	۱ میلیون تن در سال
۱۰	احداث کارخانه اکسیژن	درحال اجرا	۱۳ ماه	۱۵,۶۷۳ میلیارد ریال	-
۱۱	نصب و راه‌اندازی دستگاه بریکت سرد از آهن اسفنجی	درحال اجرا	۲۲۱ روز	۶۰۰ میلیارد ریال	۱۰ هزار تن
۱۲	مدول آهن اسفنجی - اقلید	درحال اجرا	۳۶ ماه	۱۳۸/۷ میلیون یورو + ۱,۳۱۶ میلیارد ریال	۱/۱ میلیون تن در سال
۱۳	افزایش ظرفیت حمل و نقل ریل جاده‌ای	درحال اجرا	۸۸۳ روز	۵۳ میلیون یورو	۴ میلیون تن در سال
۱۴	پروژه حفاری - اکتشافی در محدوده پروانه چادرملو	درحال اجرا	۵ ماه	۳۰۴ میلیارد ریال	-
۱۵	پروژه انجام عملیات شناسایی پیجویی مواد معدنی در پهنه رشتخوار	درحال اجرا	۱۲ ماه	۶/۴۸ میلیارد ریال	-
۱۶	احداث کارخانه مگا مدول آهن اسفنجی - سرمد ابرکوه	درحال اجرا	۳۶ ماه	۱۱۹ میلیون یورو	۱/۲ میلیون تن

ردیف	نام پروژه	وضعیت اجرایی پروژه	مدت پروژه	مخارج سرمایه‌ای پروژه	ظرفیت تولید در سال
۱۷	احداث کارخانه تولید آجر نسوز، اجرام و اشکال ویژه	شروع عملیات	۳۶ ماه	۱۸۰/۵۵ میلیون یورو بخش EP ۲۱۰ میلیون یورو برآورد کل پروژه	۱۴۰ هزار تن آجر و جرم نسوز ۳۱۰ هزار تن مواد اولیه فرآوری شده ۵۰ هزار قطعه قطعات ویژه
۱۸	احداث کارخانه‌های تولیدی آهک کاسینه و پودر میکرونیزه بنتونیت	درحال اجرا	پروژه میکرونیزه بنتونیت ۷ ماه پروژه آهک کلسینه ۲۰ ماه	۲۸/۶ میلیون یورو	آهک کلسینه ۲۵۰ هزار تن در سال پودر میکرونیزه بنتونیت ۷۰ هزار تن در سال
۱۹	احداث نیروگاه سیگل ترکیبی اردکان	شروع عملیات اجرایی	۳۲ ماه	۲۴۵ میلیون یورو	۵۴۶ مگاوات
۲۰	احداث نیروگاه سیگل ترکیبی بهاباد	شروع عملیات اجرایی	۳۲ ماه	BOT	۵۴۶ مگاوات
۲۱	احداث نیروگاه خورشیدی ۱۰ مگاواتی - واحد ۲ (اردکان)	شروع عملیات (خرید)	۱۲ ماه	۵/۵ میلیون یورو	۲۱ میلیون کیلو وات ساعت
۲۲	احداث نیروگاه خورشیدی ۱۰ مگاواتی - واحد ۳ (بهاباد)	شروع عملیات (خرید)	۱۲ ماه	۵/۵ میلیون یورو	۲۱ میلیون کیلو وات ساعت
۲۳	احداث اسکله و پایانه مکانیزه ریلی حمل مواد معدنی در بندر شهید رجایی	شروع عملیات (خرید)	۳۶ ماه اجرا + ۳۰ سال بهره‌برداری	۴۶,۶۷۵ میلیارد ریال	-
۲۴	احداث کارخانه ورق ۱	برگزاری مناقصه	۴۰ ماه	۸۲۰ میلیون یورو	۲ میلیون تن
۲۵	احداث نیروگاه خورشیدی ۱۰۰ مگاواتی	برگزاری مناقصه	۳۶ ماه	۵۸ میلیون یورو	۲۱۰ میلیون کیلو وات ساعت
۲۶	مگامدول آهن اسفنجی خام - اردکان	انعقاد قرارداد با پیمانکار	۳۶ ماه + ۱۲ ماه دوره گارانتی	۱۶۷ میلیون یورو + ۵۰ میلیون یورو بخش آپشنال	۲/۲ میلیون تن
۲۷	مدول آهن اسفنجی - نی ریز بختگان	برگزاری مناقصه	۳۶ ماه	۱۸۵ میلیون یورو بدون آپشن و ۲۳۰ میلیون یورو با آپشن (EPC)	۱/۷ میلیون تن
۲۸	احداث کارخانه تولید ماژول ممبران	انتخاب تکنولوژ خارجی	۳۴ ماه	۵۰ میلیون یورو	۲,۰۴۰,۰۰۰ متر مربع ورق TFC جهت تولید ۵۰,۰۰۰ عدد ماژول RO
۲۹	بهسازی و توسعه فولاد میبد	فاز اولیه مطالعه	۷۲ ماه	محاسبه پس از تعیین راهکار مناسب	-
۳۰	توسعه خط نورد به منظور تولید خط کلاف مفتول فولادی به ظرفیت ۲۰۰ هزار تن در سال	فاز اولیه مطالعه	۳۰ ماه	۲,۸۸۲ میلیارد ریال	۱۰۰ هزار تن در سال میلگرد شاخه ۱۰۰ هزار تن در سال میلگرد کلاف

۷-۲- طرح‌های توسعه شرکت معدنی و صنعتی چادرملو

آخرین وضعیت مهم‌ترین طرح‌های توسعه شرکت معدنی و صنعتی چادرملو و شرکت‌های گروه در پایان اسفند ماه ۱۴۰۱، به شرح زیر است:

احداث کارخانه گندله‌سازی شماره ۲ چادرملو		اطلاعات پروژه
هدف از اجرای پروژه	تولید گندله قابل استفاده در کارخانجات تولید آهن اسفنجی	
محل اجرای طرح	استان یزد - منطقه خرانق	
کارفرما و مجری	شرکت معدنی و صنعتی چادرملو	
مشاور کارفرما	شرکت مهندسی ارکان تدبیر صنایع (آتیکو) - شرکت بین‌المللی معدنی و صنعتی سی پی جی پارس	
نام محصول تولیدی	گندله با ظرفیت ۵ میلیون تن در سال	
مواد اولیه ورودی	کنسانتره سنگ آهن	
پیمانکار	شرکت احداث صنایع و معادن سرزمین پارس (پامیدکو)	
تاریخ شروع	۱۴۰۰/۰۵/۰۲	
مدت زمان اجرای طرح	۴۰ ماه (۳۴ ماه تکمیل نصب مکانیکال + ۶ ماه پیش راه‌اندازی و تست عملکردی)	
برآورد هزینه کل پروژه	۲۰۵ میلیون یورو	
هزینه انجام‌شده	۱۶/۰۷۵ میلیون یورو - ۷/۸۴ درصد از هزینه کل	
درصد تجمعی پیشرفت کل پروژه	۹/۴۷	

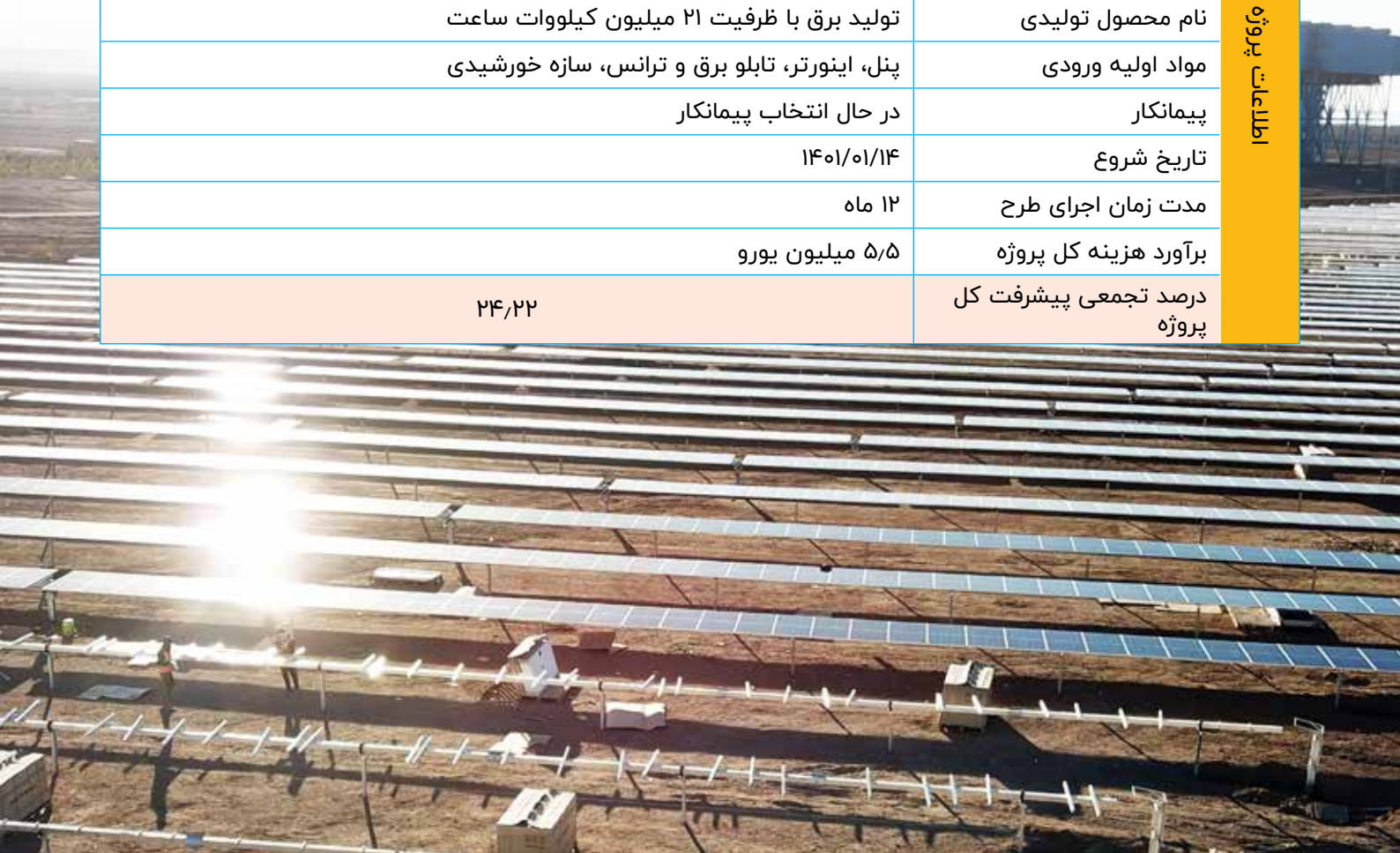
پروژه احداث کارخانه مگامدول آهن اسفنجی خام اردکان		اطلاعات پروژه
هدف از اجرای پروژه	احداث کارخانه مگامدول آهن اسفنجی خام	
محل اجرای طرح	استان یزد - درحال مکان یابی	
کارفرما و مجری	شرکت معدنی و صنعتی چادرملو	
نام محصول تولیدی	آهن اسفنجی با ظرفیت ۲/۲ میلیون تن در سال	
مدت زمان اجرای طرح	۴۰ ماه	
برآورد هزینه کل پروژه	۱۶۷ میلیون یورو + ۵۰ میلیون یورو قسمت آپشنال	

احداث نیروگاه خورشیدی ۱۰ مگاواتی اردکان (امید ۲)	
هدف از اجرای پروژه	احداث نیروگاه خورشیدی ۱۰ مگاواتی
محل اجرای طرح	اردکان یزد
کارفرما و مجری	شرکت بین‌المللی معدنی و صنعتی سی پی جی پارس
مشاور کارفرما	مشاور تکنیکال پروژه: شرکت مهندسین مشاور دانشمند اصفهان
نام محصول تولیدی	تولید برق با ظرفیت ۲۱ میلیون کیلووات ساعت
مواد اولیه ورودی	پنل، اینورتر، تابلو برق و ترانس، سازه خورشیدی
پیمانکار	در حال انتخاب پیمانکار
تاریخ شروع	۱۴۰۱/۰۱/۱۴
مدت زمان اجرای طرح	۱۲ ماه
برآورد هزینه کل پروژه	۵/۵ میلیون یورو
درصد تجمعی پیشرفت کل پروژه	۲۴/۳۰

اطلاعات پروژه

احداث نیروگاه خورشیدی ۱۰ مگاواتی بهاباد (امید ۳)	
هدف از اجرای پروژه	احداث نیروگاه خورشیدی ۱۰ مگاواتی
محل اجرای طرح	بهاباد یزد
کارفرما و مجری	شرکت بین‌المللی معدنی و صنعتی سی پی جی پارس
مشاور کارفرما	مشاور تکنیکال پروژه: شرکت مهندسین مشاور دانشمند اصفهان
نام محصول تولیدی	تولید برق با ظرفیت ۲۱ میلیون کیلووات ساعت
مواد اولیه ورودی	پنل، اینورتر، تابلو برق و ترانس، سازه خورشیدی
پیمانکار	در حال انتخاب پیمانکار
تاریخ شروع	۱۴۰۱/۰۱/۱۴
مدت زمان اجرای طرح	۱۲ ماه
برآورد هزینه کل پروژه	۵/۵ میلیون یورو
درصد تجمعی پیشرفت کل پروژه	۲۴/۲۲

اطلاعات پروژه



احداث کارخانه فروآلیاژها		اطلاعات پروژه
هدف از اجرای پروژه	تولید فروآلیاژها شامل فروسیلیس، فرومنگنز، فروسیلیکو منگنز به عنوان یکی از مهم‌ترین مواد اولیه تولید انواع فولاد جهت خودکفایی در این صنعت	
محل اجرای طرح	استان یزد، شهرستان بهاباد	
کارفرما و مجری	شرکت معدنی و صنعتی چادرملو	
مشاور کارفرما	شرکت ایریتک	
نام محصول تولیدی	فروسیلیس با ظرفیت ۱۵ هزار تن در سال - فرومنگنز پرکربن با ظرفیت ۳۰ هزار تن در سال - فروسیلیکو منگنز با ظرفیت ۲۰ هزار تن در سال	
مواد اولیه ورودی	کوارتز جهت تأمین سیلیس - کک، زغال سنگ و زغال چوب جهت تأمین کربن - پوسته اکسیدی، سنگ معدن منگنز - خمیر الکتروود	
پیمانکار	مشارکت کیسون، کاهنربا، پارس فرارون	
تاریخ شروع	۱۴۰۱/۰۱/۲۱	
مدت زمان اجرای طرح	۲۴ ماه	
برآورد هزینه کل پروژه	۴۵/۸۷ میلیون یورو	
درصد تجمعی پیشرفت کل پروژه	۱۳/۷۴	

کارخانه تولید انواع آجر نسوز، اجرام و اشکال ویژه		اطلاعات پروژه
هدف از اجرای پروژه	تولید انواع آجر، جرم و اشکال ویژه، نسوز مورد استفاده در صنعت فولاد	
محل اجرای طرح	استان یزد، شهرستان اردکان (محل دقیق پروژه در حال مکان یابی می‌باشد.)	
کارفرما و مجری	شرکت معدنی و صنعتی چادرملو	
نام محصول تولیدی	انواع آجر، جرم و اشکال ویژه نسوز مورد استفاده در صنعت فولاد با ظرفیت ۱۴۰ هزار تن آجر و جرم نسوز، ۳۱۰ هزار تن مواد اولیه فراوری شده و ۵۰ هزار قطعه قطعات ویژه	
مواد اولیه ورودی	دولومیت و مواد افزودنی، رزینهای غیر هیدرولیکی یا قطران، گرافیت، آنتی اکسیدان	
تاریخ ابلاغ قرارداد EP	۱۴۰۱/۰۳/۳۰	
مدت زمان اجرای قرارداد EP	۳۶ ماه	
برآورد هزینه کل پروژه	۱۸۰/۵۵ میلیون یورو	



نیروگاه سیکل ترکیبی اردکان		اطلاعات پروژه
اهداف از اجرای پروژه	احداث نیروگاه به صورت EPC	
محل اجرای طرح	نوگنبد	
کارفرما و مجری	شرکت معدنی و صنعتی چادرملو	
مشاور کارفرما	شرکت سهامی خدمات مهندسی برق - مشانیر	
نام محصول تولیدی	انرژی الکتریکی با ظرفیت ۵۴۶ مگاوات	
مواد اولیه ورودی	سوخت گاز به عنوان سوخت اصلی و گازوئیل به عنوان سوخت پشتیبان	
پیمانکار	شرکت مپنا	
تاریخ شروع	۱۴۰۱/۰۲/۰۶ (تاریخ تحویل زمین)	
مدت زمان اجرای طرح	۳۲ ماه زمان احداث و ۱۲ ماه تضمین	
برآورد هزینه کل پروژه	۲۴۵ میلیون یورو	
هزینه انجام شده	۵۱ میلیون یورو معادل ۲۰/۸۲ درصد از هزینه‌های کل پروژه	
درصد تجمعی پیشرفت کل پروژه	۸/۴۴	

نیروگاه سیکل ترکیبی بهاباد		اطلاعات پروژه
اهداف از اجرای پروژه	فروش برق از طرف سرمایه‌گذار به چادرملو حدود ۱۳/۵ سال و پس از آن مالکیت نیروگاه توسط شرکت معدنی و صنعتی چادرملو	
محل اجرای طرح	استان یزد - شهرستان بهاباد	
کارفرما و مجری	شرکت معدنی و صنعتی چادرملو	
مشاور کارفرما	شرکت خدمات مهندسی برق - مشانیر	
نام محصول تولیدی	انرژی الکتریکی با ظرفیت ۵۴۶ مگاوات	
مواد اولیه ورودی	سوخت گاز به عنوان سوخت اصلی و گازوئیل به عنوان سوخت پشتیبان	
پیمانکار	پیمانکار BOT شرکت مپنا	
تاریخ شروع	۱۴۰۰/۱۲/۲۱ (تاریخ تحویل زمین)	
مدت زمان اجرای طرح	۳۲ ماه	
برآورد هزینه کل پروژه	۱/۷ سنت یورو بر هر کیلو وات به مدت ۱۳/۵ سال به چادرملو فروخته می‌شود	

احداث کارخانه اکسیژن شماره ۲	
هدف از اجرای پروژه	تولید اکسیژن
محل اجرای طرح	استان یزد - شهرستان اردکان
کارفرما و مجری	شرکت معدنی و صنعتی چادرملو
مشاور کارفرما	شرکت مهندسی ارکان تدبیر صنایع (آتیکو)
نام محصول تولیدی	اکسیژن، نیتروژن و آرگون به ظرفیت ۱۵,۰۰۰ نرمال مترمکعب بر ساعت
مواد اولیه ورودی	هوا
تاریخ شروع	۱۴۰۱/۰۱/۲۶
مدت زمان اجرای طرح	۱۳ ماه از تاریخ قرارداد
تاریخ خاتمه طرح	۱۴۰۲/۰۲/۲۵
برآورد هزینه کل پروژه	۱۵/۶۷۳ میلیون یورو
درصد تجمعی پیشرفت کل پروژه	۴۸/۰۲

اطلاعات پروژه

رمق‌گیری از باطله‌های سنگ آهن کم عیار (چهار بوق) - فاز ۱	
هدف از اجرای پروژه	استحصال سنگ آهن با عیار حداقل ۴۵ درصد
محل اجرای طرح	مجتمع معدنی شرکت معدنی و صنعتی چادرملو
کارفرما و مجری	شرکت معدنی و صنعتی چادرملو - شرکت گروه ارزش آفرینان سها
نام محصول تولیدی	سنگ آهن فرآوری شده با عیار آهن حداقل ۴۵ درصد با ظرفیت ۱ میلیون تن در سال
مواد اولیه ورودی	باطله‌های سنگ آهن دپوشده در مجتمع معدنی چادرملو
پیمانکار	شرکت صنعت و معدن یزد یوتاب
تاریخ شروع	۱۴۰۰/۰۸/۰۱
مدت زمان اجرای طرح	۴/۵ ماه
تاریخ خاتمه طرح	۱۴۰۰/۱۱/۱۵
برآورد هزینه کل پروژه	۱,۰۰۰ میلیارد ریال (مربوط به فاز اول)
پیشرفت پروژه	در دست بهره‌برداری

اطلاعات پروژه



احداث کارخانه ورق ۱ - ورق نورد گرم		اطلاعات پروژه
محل اجرای طرح	استان یزد - شهرستان اردکان	
کارفرما و مجری	شرکت معدنی و صنعتی چادرملو	
نام محصول تولیدی	ورق‌های فولادی نورد گرم با ظرفیت ۱/۵ میلیون تن (با ظرفیت کوره ۲۰۰ تنی)	
مدت زمان اجرای طرح	۳۶ ماه	
برآورد هزینه کل پروژه	۸۲۰ میلیون یورو	
پیشرفت پروژه قبل از عملیات اجرایی	۲۲/۰۰	

احداث نیروگاه خورشیدی به ظرفیت ۱۰۰ مگاوات		اطلاعات پروژه
هدف از اجرای پروژه	تولید انرژی الکتریکی به میزان ۱۰۰ مگاوات	
محل اجرای طرح	استان یزد - خضراآباد	
کارفرما و مجری	شرکت معدنی و صنعتی چادرملو - شرکت معدنی و صنعتی سی پی جی پارس	
مشاور کارفرما	شرکت مهندسی مشاور دانشمند اصفهان	
نام محصول تولیدی	انرژی الکتریکی به ظرفیت ۲۱۰ میلیون مگاوات در سال	
تاریخ شروع	۱۴۰۰/۰۹/۱۶	
مدت زمان اجرای طرح	۳۶ ماه	
برآورد هزینه کل پروژه	۵۸ میلیون یورو	
درصد تجمعی پیشرفت کل پروژه	۵/۶۰	



۳-۷- پروژه‌ها و توسعه شرکت‌ها زیرمجموعه

احداث کارخانه احیاء مستقیم اردبیل		اطلاعات پروژه
اهداف از اجرای پروژه	احداث کارخانه آهن اسفنجی خام	
محل اجرای طرح	استان اردبیل	
کارفرما و مجری	مجتمع آهن و فولاد الماس آرتاویل	
مشاور کارفرما	شرکت مهندسی برسو	
نام محصول تولیدی	آهن اسفنجی به ظرفیت ۱/۱ میلیون تن در سال	
مواد اولیه ورودی	گندله	
پیمانکار	شرکت بین‌المللی مهندسی ایران (ایریتک)	
تاریخ شروع	۱۴۰۰/۱۰/۰۶	
مدت زمان اجرای طرح	۳۶ ماه (۳۰ ماه دوره راه‌اندازی + ۳ ماه پیش تولید + ۳ ماه صدور گواهی‌نامه)	
برآورد هزینه کل پروژه	۱۱۰/۲ میلیون یورو (ارزی) + ۱,۲۰۰ میلیارد ریال (ریالی)	
هزینه انجام‌شده	۲۶/۶۷ میلیون یورو (ارزی) + ۶۰ میلیارد ریال (ریالی)	
درصد تجمعی پیشرفت کل پروژه	۳۲,۲۸	

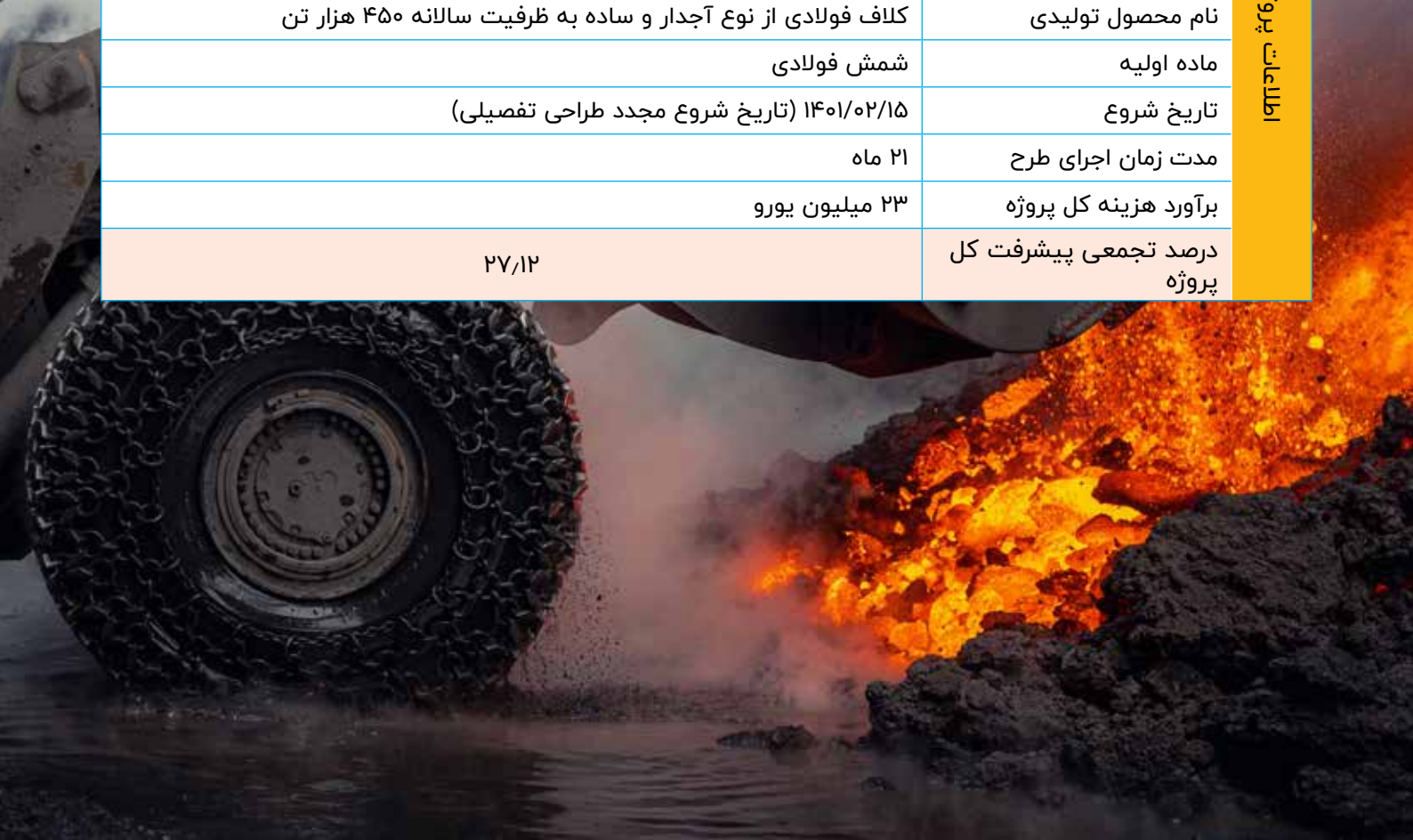


کارخانه فولادسازی صنایع آهن و فولاد سرد ابرکوه	
هدف از اجرای پروژه	احداث کارخانه فولادسازی با ظرفیت تولید ۶۰۰ هزار تن بیلت در سال
محل اجرای طرح	استان یزد - شهرستان ابرکوه
کارفرما و مجری	شرکت صنایع آهن و فولاد سرد ابرکوه
مشاور کارفرما	شرکت مهندسی ارکان تدبیر صنایع (آتیکو)
نام محصول تولیدی	شمش بیلت با ظرفیت تولید ۶۰۰ هزار تن شمش در سال
مواد اولیه ورودی	آهن اسفنجی، آهن قراضه، آهک، کک و ...
پیمانکار	مشارکت شرکت‌های احداث صنایع و معادن سرزمین پارس (پامیدکو) - آسفالت طوس - مهندسی وریا طرح پارس
تاریخ شروع	۱۴۰۰/۰۶/۲۰
مدت زمان اجرای طرح	۳۶ ماه + ۱۲ ماه
برآورد هزینه کل پروژه	۷۱ میلیون یورو
درصد تجمعی پیشرفت کل پروژه	۲۲/۷۹

اطلاعات پروژه

احداث کارخانه کلاف (سیم سازی) - سرد ابرکوه	
هدف از اجرای پروژه	احداث واحد کلاف‌سازی به ظرفیت سالانه ۴۵۰ هزار تن
محل اجرای طرح	استان یزد - کیلومتر ۱۵ جاده ابرکوه به یزد
کارفرما و مجری	شرکت صنایع آهن و فولاد سرد ابرکوه
مشاور کارفرما	شرکت مهندسی ارکان تدبیر صنایع (آتیکو)
نام محصول تولیدی	کلاف فولادی از نوع آجدار و ساده به ظرفیت سالانه ۴۵۰ هزار تن
ماده اولیه	شمش فولادی
تاریخ شروع	۱۴۰۱/۰۲/۱۵ (تاریخ شروع مجدد طراحی تفصیلی)
مدت زمان اجرای طرح	۲۱ ماه
برآورد هزینه کل پروژه	۲۳ میلیون یورو
درصد تجمعی پیشرفت کل پروژه	۲۷/۱۲

اطلاعات پروژه



احداث کارخانه مگامدول آهن اسفنجی خام - سرمد ابرکوه		اطلاعات پروژه
هدف از اجرای پروژه	تأمین آهن اسفنجی مورد نیاز برای تولید فولاد	
محل اجرای طرح	استان یزد - ابرکوه	
کارفرما و مجری	شرکت آهن و فولاد سرمد ابرکوه	
مشاور کارفرما	شرکت مهندسی ارکان تدبیر صنایع	
نام محصول تولیدی	آهن اسفنجی به ظرفیت ۱/۲ میلیون تن در سال	
نام ماده اولیه	گندله	
تاریخ شروع	۱۴۰۱/۰۳/۱۲	
مدت زمان اجرای طرح	۳۶ ماه + ۱۲ ماه دوره گارانتی	
برآورد هزینه کل پروژه	۱۱۹ میلیون یورو	
درصد تجمعی پیشرفت کل پروژه	۱۱/۴۶	

بهره‌برداری از معدن سنگ آهن آریز (آنومالی D۱۹) - فاز اول		اطلاعات پروژه
هدف از اجرای پروژه	استخراج ذخیره سنگ آهن موجود در معدن	
محل اجرای طرح	معدن سنگ آهن آریز (آنومالی D۱۹)	
کارفرما و مجری	شرکت معدنی اکتشافی دشت یوز دره انجیر	
مشاور کارفرما	شرکت مهندسی کوشا معدن	
نام محصول تولیدی	سنگ آهن	
پیمانکار	شرکت آروین معدن ایساتیس	
تاریخ شروع	۱۴۰۰/۰۵/۰۵	
مدت زمان اجرای طرح	۲۴ ماه (۲ماه تجهیز کارگاه + ۲۲ ماه عملیات اجرایی)	
برآورد هزینه کل پروژه	۸۷,۰۰۰ میلیارد ریال کل طرح - ۳۸,۰۰۰ میلیارد ریال فاز اول	
هزینه انجام شده	۳۱,۲۵۷ میلیارد ریال	
درصد تجمعی پیشرفت کل پروژه	۸۹,۸۳	

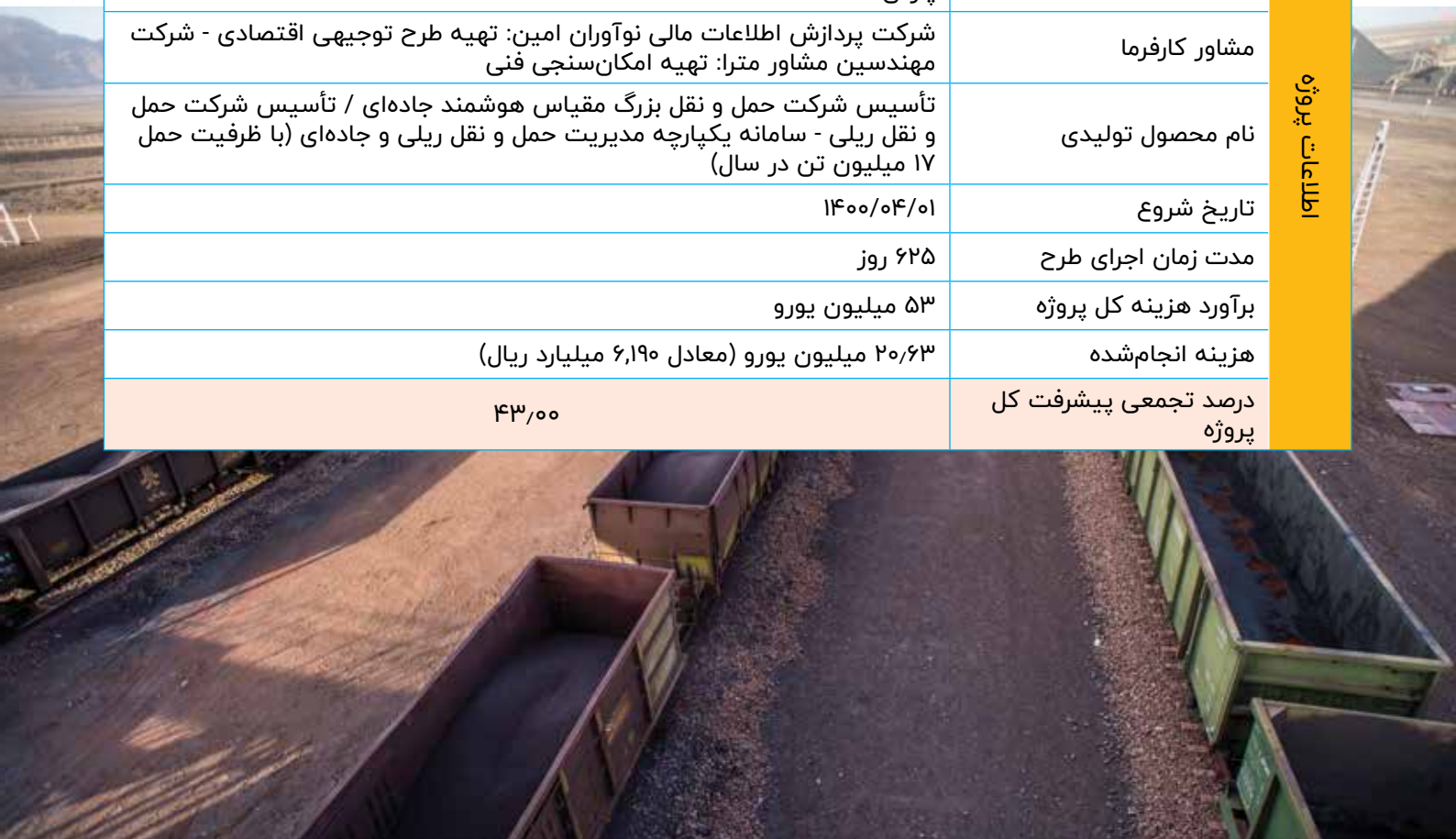


پروژه احداث کارخانه فرآوری و تولید کنسانتره آهن شماره یک بهاباد	
هدف از اجرای پروژه	فرآوری و تولید کنسانتره آهن
محل اجرای طرح	استان یزد، شهرستان بهاباد
کارفرما و مجری	شرکت صنایع معدنی عصر نوین بهاباد
مشاور کارفرما	شرکت احداث معادن و صنایع سرزمین پارس (پامیدکو)
نام محصول تولیدی	کنسانتره آهن با ظرفیت ۴ میلیون تن در سال - هر فاز ۱ میلیون تن
مواد اولیه ورودی	سنگ آهن مگنتیتی با عیار بیش از ۴۵ درصد
پیمانکار	شرکت مهندسی فکور صنعت تهران
تاریخ شروع	۱۴۰۰/۰۶/۲۱
مدت زمان اجرای طرح	۲۰ ماه اجرای پروژه تا تحویل موقت و ۱۲ ماه دوره گارانتی تا تحویل قطعی فاز یک
برآورد هزینه کل پروژه (فاز یک)	۲۰/۵ میلیون یورو بخش ارزی + ۶,۱۶۹ میلیارد ریال بخش ریالی
هزینه انجام شده	۹,۱۲۳ میلیارد ریال (فاز یک)
درصد تجمعی پیشرفت کل پروژه	۸۴,۹۳

اطلاعات پروژه

حمل و نقل هوشمند ریلی و جاده‌ای شرکت معدنی و صنعتی چادرملو	
هدف از اجرای پروژه	هوشمندسازی فرآیند حمل و نقل بار هلدینگ چادرملو و مدیریت آن
محل اجرای طرح	استان یزد - شهرستان اردکان - مجتمع معدنی و صنعتی چادرملو
کارفرما و مجری	شرکت معدنی و صنعتی چادرملو - شرکت بین‌المللی معدنی و صنعتی سی پی جی پارس
مشاور کارفرما	شرکت پردازش اطلاعات مالی نوآوران امین: تهیه طرح توجیهی اقتصادی - شرکت مهندسی مشاور مترا: تهیه امکان‌سنجی فنی
نام محصول تولیدی	تأسیس شرکت حمل و نقل بزرگ مقیاس هوشمند جاده‌ای / تأسیس شرکت حمل و نقل ریلی - سامانه یکپارچه مدیریت حمل و نقل ریلی و جاده‌ای (با ظرفیت حمل ۱۷ میلیون تن در سال)
تاریخ شروع	۱۴۰۰/۰۴/۰۱
مدت زمان اجرای طرح	۶۲۵ روز
برآورد هزینه کل پروژه	۵۳ میلیون یورو
هزینه انجام شده	۲۰/۶۳ میلیون یورو (معادل ۶,۱۹۰ میلیارد ریال)
درصد تجمعی پیشرفت کل پروژه	۴۳,۰۰

اطلاعات پروژه



احداث کارخانه مدول آهن اسفنجی - اقلید		اطلاعات پروژه
اهداف از اجرای پروژه	احداث واحد ۱/۱ میلیون تن احیا مستقیم	
محل اجرای طرح	استان فارس - شهرستان اقلید	
کارفرما و مجری	شرکت فولاد اقلید پارس	
مشاور کارفرما	شرکت مهندسی مشاور پولاد	
نام محصول تولیدی	آهن اسفنجی به ظرفیت ۱/۱ میلیون تن در سال	
نام ماده اولیه	گندله	
تاریخ شروع	۱۴۰۱/۰۴/۰۱	
مدت زمان اجرای طرح	۳۶ ماه	
برآورد هزینه کل پروژه	۱۳۸/۶ میلیون یورو + ۱,۳۱۶ میلیارد ریال	
هزینه انجام شده	۲,۸۰۱ میلیارد ریال	
درصد تجمعی پیشرفت کل پروژه	۸/۵۲	



احداث کارخانه ممبران - اسمز معکوس		اطلاعات پروژه
هدف از اجرای پروژه	تولید ممبران‌های صنعتی اسمز معکوس (Reverse Osmosis - RO) جهت تصفیه آب‌های شور (Sea Water) و لب شور (Blackish)	
محل اجرای طرح	استان یزد - شهرک صنعتی اردکان	
کارفرما و مجری	شرکت پارس آوین تراوا	
مشاور کارفرما	شرکت مهندسی نیوساد آب تراوا در بخش نیازسنجی و امکان‌سنجی - شرکت پردازش اطلاعات مالی نوآوران امین	
نام محصول تولیدی	ورق غشای کامپوزیت لایه نازک با ظرفیت ۲,۰۴۰,۰۰۰ متر مربع - ماژول اسمز معکوس مناسب تصفیه آب دریا و لب شور با ظرفیت ۵۰,۰۰۰ عدد ماژول RO	
مواد اولیه ورودی	لایه نگهدارنده، پلی سولفون، دی متیل فورامید، پلی اتیلن گلیکول، ام فنیل ان دی آمین، تریمسول کلوراید، هگزان و الکل پلیوینیل جهت تولید TFC - غشای کامپوزیتی لایه نازک یا TFC در فاز اول (مونتاژ ماژول‌های اسمز معکوس)، فضا ساز تراوه، فضا ساز خوراک، لوله تراوه، چسب PU غشاء، اپوکسی، فایبرگلاس، درپوش ضد تلسکوپی، اورینگ، حلقه اتصال، کیف و استیکر جهت	
تاریخ شروع	۱۳۹۹/۰۹/۲۵	
مدت زمان اجرای طرح	۶۰ ماه	
برآورد هزینه کل پروژه	۵۰ میلیون یورو	
درصد تجمعی پیشرفت کل پروژه	۱۵/۴۶	



احداث کارخانه مدول آهن اسفنجی - بختگان

احداث کارخانه مدول آهن اسفنجی - بختگان		اطلاعات پروژه
هدف از اجرای پروژه	احداث واحد احیا مستقیم به ظرفیت ۱/۷ میلیون تن در سال	
محل اجرای طرح	استان فارس - شهرستا بختگان	
کارفرما و مجری	شرکت صنایع فولاد رهام پارس	
مشاور کارفرما	شرکت ارکان تدبیر صنایع	
نام محصول تولیدی	آهن اسفنجی به ظرفیت ۱/۷ میلیون تن در سال	
نام ماده اولیه	گندله اکسیدی آهن، گاز طبیعی، آهک	
مدت زمان اجرای طرح	۳۶ ماه	
برآورد هزینه کل پروژه	۱۸۵ میلیون یورو بدون آپشن و ۲۳۰ میلیون یورو با آپشن	
هزینه انجام شده	۸۹۱ میلیارد ریال	



۷-۴- مرور کلی بر عملکرد شرکت، میزان دستیابی به اهداف تعیین شده و دستاوردهای مهم در سال مالی مورد گزارش

- کسب جایگاه نخست کشور در تولید محصول کنسانتره آهن (خشک) در بین شرکتهای تولیدکننده این محصول به میزان ۱۱/۰۴۲/۲۶۶ تن،
- تحقق رکورد تولید در بخش آهن اسفنجی و فولاد از ابتدای بهره‌برداری کارخانجات،
- پوشش ۱۰۵ درصدی برنامه تولید (پوشش ۱۰۶ درصدی تولید کنسانتره، پوشش ۱۰۳ درصدی تولید گندله، پوشش ۱۰۴ درصدی تولید آهن اسفنجی و پوشش ۱۱۳ درصدی تولید شمش فولادی)،
- تولید ۱۷,۷۰۵,۵۷۸ تن محصول در سال ۱۴۰۱،
- تحقق درآمد حاصل از فروش محصولات شرکت اصلی در سال ۱۴۰۱ به میزان ۴۰۹,۷۸۷,۵۸۴ میلیون ریال و گروه (تلفیقی) به میزان ۴۷۶,۷۶۲,۴۴۸ میلیون ریال،
- کسب بیش از ۲۱۲,۷۸۷,۴۱۰ میلیون ریال سود عملیاتی در شرکت اصلی در سال ۱۴۰۱ و ۱۹۴,۴۶۹,۰۸۵ میلیون ریال سود عملیاتی در گروه،
- تحقق سود خالص شرکت اصلی در سال ۱۴۰۱ به میزان ۲۲۸,۸۷۴,۱۴۸ میلیون ریال و گروه (تلفیقی) به میزان ۲۴۰,۰۳۲,۳۷۰ میلیون ریال،
- ثبت افزایش سرمایه شرکت از مبلغ ۱۱۹,۰۰۰,۰۰۰ میلیون ریال به مبلغ ۱۹۲,۵۰۰,۰۰۰ میلیون ریال با هدف مشارکت در افزایش سرمایه شرکتهای سرمایه‌پذیر، خرید دارایی‌های سرمایه‌ای و پیش‌برد طرح‌های توسعه‌ای،
- استفاده از صرفه مالیاتی ناشی از افزایش سرمایه از محل سود انباشته مطابق با قانون بودجه سال ۱۴۰۱ و همچنین معافیت ۱۰ درصد از حق انتفاع پروانه بهره‌برداری از معادن به میزان افزایش سرمایه فوق‌الذکر،
- حفظ جایگاه شرکت در بازار سرمایه از لحاظ ارزش بازار در رتبه ششم در پایان سال ۱۴۰۱ نسبت به پایان سال ۱۴۰۰،

در سالی که گذشت شرکت آهن و فولاد غدیر ایرانیان توانست به سود خالص ۲۵,۲۲۸,۶۵۳ میلیون ریالی برسد که نسبت به سال گذشته افت ۱/۰۵ درصدی را نشان می‌دهد:

- پوشش ۹۴/۴۴ درصدی برنامه تولید آهن اسفنجی در سال ۱۴۰۱
- حصول پیشرفت ۸۸ درصدی در پروژه افزایش ظرفیت کارخانه احیاء مستقیم شرکت از ۸۰۰ هزار تن به ۱/۲۰۰ هزار تن
- پیشرفت ۸۶ درصدی در کارخانه گندله‌سازی بهاباد با ظرفیت تولید ۴ میلیون تن در سال

در سالی که گذشت در شرکت صنایع آهن و فولاد سرمد ابرکوه، با تحقق سود خالص ۴,۴۲۵,۸۹۵ میلیون ریالی شاهد رشد ۹۳/۹۹ درصدی در سود خالص شرکت بوده‌ایم:

- رشد ۱۲/۵۸ درصدی تولید میلگرد (از ۳۷۲ هزار تن در سال ۱۴۰۰ به ۴۱۹ هزار تن در سال ۱۴۰۱)
- افزایش تناژ فروش به میزان ۹۰ هزار تن در سال ۱۴۰۱ نسبت به سال ۱۴۰۰ و ثبت رکورد جدید
- رشد ۵۵/۲۹ درصدی درآمدهای عملیاتی و ۹۳/۹۹ درصدی سود خالص
- افزایش حاشیه سود خالص از ۴/۶۶ درصد به ۵/۸۲ درصد
- ثبت رکورد جدید در سودآوری در شرکت

در سالی که گذشت در شرکت آهن و فولاد ارفع، با تحقق سود خالص ۳۷,۴۰۱,۵۸۱ میلیون ریالی شاهد افزایش ۸۵/۶۳ درصدی در سود خالص شرکت بوده‌ایم:

- حصول پیشرفت ۷۱ درصدی در پروژه احداث خطوط آنتنی ریل راه آهن
- اجرای عملیات افزایش ظرفیت در فولادسازی و ارتقای ظرفیت تولید از ۸۰۰ هزار تن به ۱ میلیون تن در سال
- افزایش ۳۸ درصدی مقدار تولید آهن اسفنجی در سال ۱۴۰۱ نسبت به سال قبل
- ثبت رکورد تولید ماهانه (مرداد) به میزان ۱۰۳,۰۱۵ تن در واحد احیای مستقیم
- ثبت رکورد تولید ماهانه (آبان) به میزان ۸۵,۱۶۵ تن در واحد فولادسازی
- رشد ۴۱ درصدی مبلغ فروش در سال ۱۴۰۱ نسبت به سال ۱۴۰۰
- عرضه شمش فولادی در رینگ صادراتی بورس کالای ایران برای اولین بار در صنعت فولاد کشور

در سالی که گذشت در شرکت بین‌المللی معدنی و صنعتی سی پی جی پارس، با تحقق سود خالص ۲,۸۱۱,۲۸۲ میلیون ریالی شاهد افزایش ۲۹۴ درصدی در سود خالص شرکت بوده‌ایم:

- ثبت رکورد جدید در سودآوری در شرکت
- مدیریت و نظارت بالغ بر ۳۰ طرح توسعه‌ای شرکت معدنی و صنعتی چادرملو
- تدوین و اجرای مدل برنامه‌ریزی و نظارت پروژه‌ها به صورت متمرکز
- ثبت افزایش سرمایه به موجب صورتجلسه مجمع عمومی فوق‌العاده مورخه ۱۴۰۰/۰۷/۱۱ از مبلغ ۱۰۰ میلیارد ریال به مبلغ ۱۶/۳۰۰ میلیارد ریال

در سالی که گذشت در شرکت تجلی توسعه و معادن فلزات، با تحقق سود خالص ۶,۹۰۵,۷۸۷ میلیون ریالی شاهد افزایش ۲۵۹ درصدی در سود خالص شرکت بوده‌ایم:

- ثبت رکورد جدید در سودآوری شرکت
- شناسایی ۷,۴۳۰,۱۳۹ میلیون ریالی و رشد ۲۵۷ درصدی درآمدهای عملیاتی
- رشد ۵۵/۲۹ درصدی درآمدهای عملیاتی و ۹۳/۹۹ درصدی سود خالص شرکت صنایع آهن و فولاد سرمد ابرکوه



۷-۵- برنامه‌های آینده شرکت

هیئت مدیره شرکت بر آن است تا در راستای نیل به توسعه و پیشرفت روز افزون و اعتلای میهن، با رهنمودها و حمایت‌های شما سهامداران محترم، ضمن حفظ و ارتقاء ارزش‌های بنیادی شرکت، به استراتژی‌های هدف‌گذاری شده به شرح زیر دست یابد:

۷-۵-۱- اهداف کوتاه مدت

- تولید بالاتر از ظرفیت اسمی کنسانتره سنگ آهن (مشابه سال‌های گذشته)، تولید گندله، آهن اسفنجی، فولاد و تولید برق طبق برنامه مصوب سال ۱۴۰۱
- شروع عملیات اجرایی احداث کارخانه گندله‌سازی شماره «۲»
- شروع عملیات احداث نیروگاه سیکل ترکیبی به ظرفیت ۵۴۶ مگاوات در شهرستان اردکان
- شروع عملیات طرح احداث کارخانه مجتمع فروآلیاژ چادرمولو به روش کوره قوس الکتریکی به حداقل ۶۵ هزار تن (۳۰ هزار تن فروسیلیکو منگنز ۲۰ هزار تن فرو منگنز پرکربن و ۱۵ هزار تن فروسیلیس
- ادامه عملیات اجرایی اکتشافات تفصیلی پهنه معدنی آنومالی D۱۹
- تکمیل مشارکت در افزایش سرمایه شرکت‌های سرمایه‌پذیر بابت شروع عملیات اجرایی طرح‌های توسعه در قالب مشارکت در افزایش سرمایه



۲-۵-۷-اهداف بلندمدت

در مورد طرح‌ها و برنامه‌های آتی این شرکت در دورنمای جاری و ۳ الی ۵ سال آینده، فعالیت‌های ذیل در حال برنامه‌ریزی و اجرا می‌باشد:

الف) طرح‌ها و برنامه‌های درون شرکتی چادرملو

- طرح احداث کارخانه مگامدول آهن اسفنجی به ظرفیت ۲/۲ میلیون تن در سال
- طرح احداث کارخانه اکسیژن
- طرح احداث کارخانه تولید انواع آجر نسوزها و اجرام نسوز کوره با ظرفیت ۱۴۰ هزار تن، مواد اولیه فرآوری شده ۳۱۰ هزار تن و قطعات ویژه ۵۰ هزار قطعه در سال
- طرح احداث نیروگاه سیکل ترکیبی ۵۴۶ مگاواتی اردکان
- طرح احداث نیروگاه سیکل ترکیبی بهاباد ۵۴۶ مگاواتی به روش BOT
- طرح راهبری، بهره برداری، تکمیل زیر ساخت و توسعه کارخانه فولاد میبد
- طرح احداث کارخانه تولید ورق نورد گرم در اردکان
- احداث نیروگاه خورشیدی ۱۰۰ مگاواتی
- مشارکت در سرمایه‌های شرکت‌های سرمایه‌پذیر مطابق با برنامه افزایش سرمایه و متناسب با پیشرفت پروژه‌های شرکت‌های فرعی و وابسته



ب) طرح‌ها و برنامه‌های با مشارکت شرکت‌های فرعی، وابسته چادرملو

- آماده‌سازی و انجام اکتشاف مقدماتی، تفصیلی و اجرای عملیات باطله‌برداری دستیابی به توده معدنی در معدن D19 با همراهی و مشارکت شرکت سنگ آهن مرکزی ایران (بافق)
- طرح احداث ۲ واحد ۱۰ مگاواتی نیروگاه خورشیدی شرکت در منطقه بهاباد و اردکان در قالب شرکت سی سی پی جی پارس
- طرح کارخانه ممبران با ظرفیت تولید ۵۰,۰۰۰ عدد در سال در قالب شرکت سی سی پی جی پارس
- احداث کارخانه‌های ذوب، کلاف و آهن اسفنجی به ترتیب به ظرفیت ۶۰۰ هزار تن و ۴۵۰ هزار تن و ۱,۲ میلیون تن در قالب شرکت فولاد سرمد ابر کوه
- احداث کارخانه کنسانتره به ظرفیت ۱ میلیون تن در قالب شرکت عصر نوین بهاباد.
- احداث کارخانه‌های آهن اسفنجی در شهرستان‌های اقلید، اردبیل، بختگان با مشارکت شرکت های سرمایه گذار
- فرآوری باطله های سنگ آهن مجتمع معدنی چهاربوق
- مشارکت در حمل و نقل ریلی برای تامین زیرساخت‌های حمل مواد اولیه و محصولات در قالب مشارکت با شرکت‌های سرمایه پذیر
- مشارکت در پروژه‌های اکتشاف و استخراج معادن جدید در منطقه و خارج از منطقه به منظور دسترسی به منابع معدنی پایدار

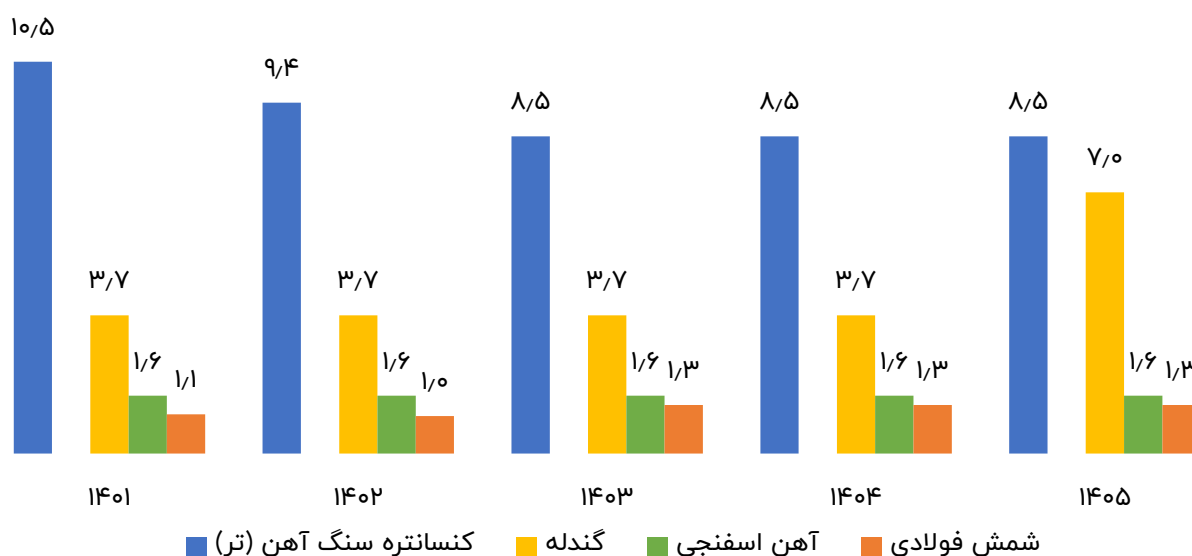


۷-۵-۳- برنامه توسعه محصولات یا خدمات

شرکت با توجه به ظرفیت‌های نصب شده فعلی برنامه تولید محصولات خود تا پایان سال ۱۴۰۵ را به شرح جدول زیر هدفگذاری نموده است.

محصول	واحد	۱۴۰۱	۱۴۰۲	۱۴۰۳	۱۴۰۴	۱۴۰۵
مجمع معدنی						
کنسانتره سنگ آهن (تر)	تن	۱۰,۵۰۰,۰۰۰	۹,۴۰۰,۰۰۰	۸,۵۰۰,۰۰۰	۸,۵۰۰,۰۰۰	۸,۵۰۰,۰۰۰
سنگ آهن دانه بندی	تن	۰	۰	۰	۰	۰
جمع		۱۰,۵۰۰,۰۰۰	۹,۴۰۰,۰۰۰	۸,۵۰۰,۰۰۰	۸,۵۰۰,۰۰۰	۸,۵۰۰,۰۰۰
مجمع صنعتی						
گندله	تن	۳,۷۰۰,۰۰۰	۳,۷۰۰,۰۰۰	۳,۷۰۰,۰۰۰	۳,۷۰۰,۰۰۰	۷,۰۰۰,۰۰۰
آهن اسفنجی	تن	۱,۵۵۰,۰۰۰	۱,۵۵۰,۰۰۰	۱,۵۵۰,۰۰۰	۱,۵۵۰,۰۰۰	۱,۵۵۰,۰۰۰
شمش فولادی	تن	۱,۰۵۰,۰۰۰	۱,۰۰۰,۰۰۰	۱,۳۰۰,۰۰۰	۱,۳۰۰,۰۰۰	۱,۳۰۰,۰۰۰
جمع		۶,۳۰۰,۰۰۰	۶,۲۵۰,۰۰۰	۶,۵۵۰,۰۰۰	۶,۵۵۰,۰۰۰	۹,۸۵۰,۰۰۰
جمع کل		۱۶,۸۰۰,۰۰۰	۱۵,۶۵۰,۰۰۰	۱۵,۰۵۰,۰۰۰	۱۵,۰۵۰,۰۰۰	۱۸,۳۵۰,۰۰۰

برنامه تولید محصولات از سال ۱۴۰۱ تا ۱۴۰۵ - (میلیون تن)



۴-۵-۷-اهداف و راهبردهای آتیه مدیریت در خصوص تولید و فروش محصولات

در سال ۱۴۰۲ شرکت برنامه تولید کنسانتره (تر) به میزان ۹ میلیون و ۴۰۰ هزار تن، تولید ۳ میلیون و ۷۰۰ هزار تن گندله، تولید ۱ میلیون و ۵۵۰ هزار تن آهن اسفنجی و تولید ۱ میلیون تن شمش فولادی را پیش‌بینی نموده است.

همچنین برنامه فروش در سال ۱۴۰۲ مقدار ۵ میلیون ۷۶۷ هزار تن کنسانتره (تر) (معادل ۵ میلیون و ۲۱۹ هزار تن کنسانتره خشک) فروش ۱ میلیون و ۷۷۵ هزار تن گندله، فروش ۱۰۰ هزار تن آهن اسفنجی و فروش ۱ میلیون ۷۰ هزار تن شمش فولادی (مشمتمل بر فروش ۴۰۰ هزار تن شمش به صورت صادراتی و حدود ۶۷۰ هزار تن فروش داخلی) را هدفگذاری نموده است.

از مجموع تولید کنسانتره تولیدی (تر) در سال ۱۴۰۲، مقدار ۴ میلیون و ۳۳۰ هزار تن جهت تولید گندله به کارخانه گندله‌سازی منتقل و از این مقدار، به میزان ۳ میلیون و ۸۵۵ هزار تن در فرآیند تولید گندله مصرف شده است. از مجموع ۳ میلیون و ۷۰۰ هزار تن گندله تولیدی، ۲ میلیون و ۳۲۵ تن برای تولید آهن اسفنجی به کارخانه احیا انتقال می‌گردد. از مقدار ۱ میلیون ۵۵۰ هزار تن آهن اسفنجی تولیدی، ۱ میلیون و ۲۸۴ هزار تن برای تولید شمش فولاد در کارخانه فولادسازی مصرف و مقدار مازاد بر نیاز، مطابق برنامه به فروش می‌رسد. برق تولیدی نیروگاه ۵۰۰ مگاواتی سیکل ترکیبی و نیروگاه خورشیدی ۱۰ مگاواتی شرکت مطابق تعرفه های وزارت نیرو به شرکت مدیریت برق کشور و یا از طریق بورس انرژی فروخته می‌شود.



۶-۷- اقدامات انجام شده در خصوص تکالیف مجمع

آخرین نتایج پیگیری‌ها و اقدامات نهایی انجام شده در خصوص تکالیف مجمع سال مالی منتهی به ۲۹ اسفند ماه ۱۴۰۰ به شرح زیر است:

• در خصوص بند ۵ گزارش حسابرس مستقل و بازرس قانونی و بند ۱ تکالیف

حسب تکالیف مجمع، پیگیری‌های مدیریت شرکت جهت استرداد مالیات‌های پرداخت شده سنوات اخیر در راستای اجرای رأی عمومی دیوان عدالت اداری مورخ ۱۴۰۰/۰۲/۲۸ به شماره دادنامه ۱۴۰۰۰۹۹۷۰۹۰۵۸۱۰۲۸۴، موضوع خواسته مدیریت شرکت، مجدداً به مدیر محترم اداره کل مالیاتی استان یزد ارسال شده و مکاتبات لازم با اداره کل دفتر فنی، مدیریت ریسک مالیاتی و سازمان امور مالیاتی کشور انجام پذیرفته که تا تاریخ تهیه این گزارش نظر نهایی مقامات ذیصلاح مالیاتی در این خصوص به شرکت ابلاغ نگردیده است.

همچنین مالیات بر درآمد شرکت برای کلیه سال‌های قبل از ۱۳۹۹ قطعی و تسویه شده است، لکن شرکت بابت سنوات ۱۳۸۶ لغایت ۱۳۹۷ در دیوان عدالت اداری برای عملکرد سال‌های مزبور معترض بوده و به منظور تداوم روند اعتراض، طبق توافق، مالیات‌های قطعی مطالبه شده را علیرغم اعتقاد شرکت به عدم شمول مالیات عملکرد سال‌های فوق در وجه اداره امور مالیاتی اردکان به منظور اجتناب از جرائم احتمالی و عملیات اجرایی سازمان امور مالیاتی پرداخت نموده است تا مراتب اعتراضات شرکت تا مرحله استرداد، همچنان برای شرکت پابرجا باشد. لیکن تا تاریخ تأیید صورت‌های مالی، نظر نهایی مقامات ذیصلاح اشاره شده درخصوص اعتراضات شرکت ابلاغ نگردیده و شرکت کماکان پیگیر موضوع می باشد.

در خصوص عملکرد سال ۱۴۰۰ که توسط حوزه مالیاتی در تاریخ ۱۴۰۱/۰۹/۰۶ رسیدگی شده، برگ تشخیص مالیات مربوطه تا تاریخ تأیید صورت‌های مالی به شرکت ابلاغ نشده، لیکن ذخیره لازم در حساب‌ها منظور شده است.

با توجه به اتمام دوره معافیت بند «ب» ماده «۱۵۹» قانون برنامه پنجم توسعه درخصوص خطوط فرآوری ۱، ۲ و ۳ کنسانتره سنگ آهن، بر مبنای معافیت‌های عنوان شده در ماده ۱۴۳ ق.م.م و استفاده از ظرفیت قانونی معافیت بند «ف» تبصره «۲» احکام مالیاتی قانون بودجه سال ۱۴۰۱ کل کشور، معادل مبلغ افزایش سرمایه ثبت شده، برای عملکرد سال مالی منتهی به ۱۴۰۱/۱۲/۲۹، درآمد مشمول به نرخ صفر مالیاتی می‌باشد، لذا جهت سال مالی مورد گزارش ذخیره مالیات در حساب‌ها منظور نشده است.

- در خصوص بند ۹-۱ گزارش حسابرس مستقل و بازرس قانونی و بند ۲ تکالیف اقدامات لازم به منظور عقد قرارداد برای حسابرسی صورتهای مالی شرکت فرعی ثبت شده در خارج از کشور توسط حسابرس معتمد سازمان بورس و اوراق بهادار صورت پذیرفته است و مراحل حسابرسی صورتهای مالی این شرکت در حال انجام می باشد.
- همچنین قرارداد حسابرسی ویژه با مؤسسه حسابرسی و خدمات مالی و مدیریت ایران مشهود در خصوص هزینه های مسئولیت های اجتماعی (برای عملکرد سال ۱۴۰۰) منعقد گردیده و گزارش آن به طور کامل در اختیار سهامداران عمده قرار گرفته است.
- در خصوص بند ۹-۲ گزارش حسابرس مستقل و بازرس قانونی و بند ۳ تکالیف در راستای اجرای مفاد دستورالعمل حاکمیت شرکتی شرکت های پذیرفته شده در سازمان بورس و اوراق بهادار، شرکت اقدام به تشکیل کمیته های ریسک و انتصابات نمود.
- در خصوص بند ۹-۳ گزارش حسابرس مستقل و بازرس قانونی و بند ۴ تکالیف به منظور رعایت و اجرای مفاد دستورالعمل های مربوط به سهام خزانة و بازارگردانی، از طریق تعامل با سازمان بورس و اوراق بهادار و نیز رهنمودهای بازرس قانونی، اصلاحات لازم در این راستا انجام گردیده است.
- در خصوص بند ۱۰ گزارش حسابرس مستقل و بازرس قانونی و بند ۵ تکالیف شرکت با رعایت ضوابط مربوط، ضمن تعیین اعضاء نسبت به استقرار واحد مبارزه با پولشویی در شرکت اقدام نموده است و اعضای مذکور به حوزه امور مالیاتی مربوطه معرفی شدند.
- در خصوص بند ۶ تکالیف (تأمین مالی طرح های توسعه) در خصوص تأمین مالی طرح های توسعه ای شرکت و گروه، به استحضار می رساند که شرکت در سال ۱۴۰۱ اقدام به انجام افزایش سرمایه از مبلغ ۱۱۹،۰۰۰ میلیون ریال به مبلغ ۱۹۲،۵۰۰ میلیارد ریال نموده و اقدامات لازم به منظور اجرایی کردن افزایش سرمایه از مبلغ ۱۹۲،۵۰۰ میلیون ریال به مبلغ ۲۷۱،۵۰۰ میلیون ریال در دست انجام می باشد. قابل به ذکر است استفاده از منابع داخلی شرکت و ظرفیت های بازار سرمایه از قبیل انتشار اوراق بدهی به منظور تأمین مالی طرح های توسعه به تناسب پیشرفت آنها در دستور کار هیئت مدیره قرار دارد.

• در خصوص بند ۷ تکالیف

با توجه به ذخیره باقی مانده معدن سنگ آهن شرکت و ضرورت حاصله در جهت تأمین ماده معدنی سنگ آهن و استمرار تولید کنسانتره در بلند مدت، پس از پیگیری‌های عدیده انجام شده، پروانه اکتشاف محدوده آنومالی D1۹ به شماره ۶۶۱۷۰ به تاریخ ۱۳۹۷/۱۱/۲۸ به نام شرکت معدنی و اکتشافی دشت یوز دره انجیر صادر گردیده که سهامداران اصلی آن شرکت های معدنی و صنعتی چادرملو و سنگ آهن مرکزی ایران می‌باشند. در حال حاضر عملیات ژئوفیزیک اکتشافی و نقشه برداری از طریق هوایی برای تعیین جانمایی توده‌های معدنی جهت آماده‌سازی نقشه شبکه‌های حفاری و همچنین احداث جاده‌های دسترسی در داخل محدوده پهنه معدنی آنومالی D1۹ خاتمه یافته و تا تاریخ تأیید صورت‌های مالی حدود ۲۷,۰۰۰ متر حفاری انجام و جهت تکمیل اکتشافات، حفاری حدود ۳۰,۰۰۰ متر برنامه‌ریزی شده است. عملیات تجهیز کارگاه شامل ساخت سایت تعمیرگاهی، خوابگاه مجموعه اداری، رستوران حدود ۴,۰۰۰ متر مربع و نصب دکل مخابراتی در زمینی به ابعاد ۲۰۰ در ۵۰۰ مترمربع انجام شده است. همچنین طرح باطله‌برداری از آنومالی D1۹ به اداره صنعت، معدن و تجارت ارائه گردیده است. در همین راستا ۴۷,۵۰۰,۰۰۰ متر مکعب معادل ۹۵,۰۰۰,۰۰۰ تن باطله جابه‌جا شده است. **پیش‌بینی می‌گردد بهره‌برداری نهایی از آنومالی D1۹ و استخراج سنگ آهن از آن در اواخر سال ۱۴۰۳ عملیاتی گردد.** استفاده از ذخایر معدن آنومالی D1۹ موجب پایداری تولید کنسانتره گردیده و از این بابت سهم مهمی در تأمین ماده اولیه تولید فولاد را به دنبال خواهد داشت.

پیش‌بینی شرکت در راستای تداوم فعالیت و تأمین مواد اولیه، علاوه بر بهره‌برداری از معدن D1۹، بررسی و شناسایی معادن غیرفعال دارای پتانسیل در سطح استان و کشور، تأمین منابع مالی جهت احیاء، فعال‌سازی و توسعه معادن کوچک و خرید سنگ آهن از سایر تأمین‌کنندگان می‌باشد.

• در خصوص بند ۸ تکالیف (مسئولیت‌های اجتماعی)

مطابق مصوبه مجمع سال مالی منتهی به ۱۴۰۰/۱۲/۲۹، مبلغ ۱۳۵ میلیارد تومان به عنوان مسئولیت اجتماعی و کمک‌های بلاعوض در سال مالی ۱۴۰۱ تصویب شده بود که تا پایان سال مالی مذکور، دقیقاً به همین میزان هزینه شده و جزئیات آن در جدول زیر ارائه شده است:



مبلغ - میلیون ریال	شرح
فعالیت‌های عمرانی	
۲۵۴,۴۶۳	تامین اعتبار پروژه‌های زیربنایی در بخش جاده
۷۵,۲۳۷	ساخت و تکمیل مدارس
۲۳,۴۷۴	تامین اعتبار پروژه‌های آبرسانی
۴۰,۰۰۰	ساخت مسکن محرومان کمیته امداد
۵,۰۰۰	هزینه‌های مرمت و بازسازی مساجد
۳۵,۹۵۹	سایر فعالیت‌های عمرانی
۴۳۴,۱۳۲	جمع فعالیت‌های عمرانی
فعالیت‌های فرهنگی	
۱۰۰,۰۰۰	آموزش و پرورش
۵۱,۰۰۰	خدمات‌رسانی زائرین اربعین حسینی
۱۰,۰۰۰	کمک به هیئت رزمندگان
۷۰,۵۰۰	سایر فعالیت‌های فرهنگی
۲۳۱,۵۰۰	جمع فعالیت‌های فرهنگی
فعالیت‌های بهداشت، درمان و سلامت	
۱۱۲,۰۰۶	ایجاد زیر ساخت و توسعه ظرفیت‌های بیمارستانی
۷۲,۵۹۵	کمک به ساخت مرکز توانبخشی معلولین
۱۰,۰۰۰	تامین هزینه‌های نگهداری معلولین
۵,۷۴۷	تهیه تجهیزات پزشکی جهت بیمارستان‌های استان
۸,۴۲۶	سایر فعالیت‌های انجام شده در راستای بهداشت و سلامت
۲۰۸,۷۷۴	جمع فعالیت‌های بهداشت، درمان و سلامت
فعالیت‌های اجتماعی و عام‌المنفعه	
۲۱۰,۰۰۰	کمک به رفع آسیب‌های سیل استان یزد
۸۰,۰۰۰	مساعدت در امور خیریه و مشارکت‌های اجتماعی
۴۰,۰۰۰	حمایت از خانواده‌های بی‌بضاعت
۳۰,۰۰۰	کمک به انجام مطالعات زیست محیطی در سطح استان
۳۵,۰۰۰	تامین سبد کالای نیازمندان و تخصیص بسته‌های معیشتی
۲۲,۰۰۰	آزادسازی زندانیان جرائم غیر عمد استان یزد
۵۸,۵۹۴	سایر فعالیت‌های اجتماعی و عام‌المنفعه
۴۷۵,۵۹۴	جمع فعالیت‌های اجتماعی و عام‌المنفعه
۱,۳۵۰,۰۰۰	جمع کل

۷-۷- پیشنهادات هیئت مدیره به مجمع

در خاتمه هیئت مدیره شرکت ضمن تقدیر و تشکر از حضور شما سهامداران گرامی، حسابرس مستقل و بازرس قانونی شرکت، نماینده محترم سازمان بورس و اوراق بهادار و نیز کارکنان شرکت، از مجمع محترم تقاضا دارد با تصویب پیشنهادات به شرح زیر شرکت را همچون سنوات گذشته جهت رسیدن به اهداف تعیین شده یاری رسانند:

- استماع گزارش فعالیت هیئت مدیره در خصوص عملکرد سال مالی منتهی به ۱۴۰۱/۱۲/۲۹
- استماع گزارش حسابرس مستقل و بازرس قانونی شرکت برای عملکرد سال مالی منتهی به ۲۹ اسفند ماه ۱۴۰۱
- بررسی و تصویب صورت‌های مالی شرکت برای سال مالی منتهی به ۲۹ اسفند ماه ۱۴۰۱
- اتخاذ تصمیم در خصوص تقسیم سود سهام سال مالی منتهی به ۲۹ اسفند ماه ۱۴۰۱
- انتخاب حسابرس مستقل و بازرس قانونی (اصلی و علی‌البدل) و تعیین حق‌الزحمه ایشان برای سال مالی منتهی به ۲۹ اسفند ماه ۱۴۰۲
- انتخاب اعضای هیئت مدیره
- تعیین حق حضور اعضای غیرموظف هیئت مدیره و حق‌الزحمه کمیته‌های تخصصی زیر نظر هیئت مدیره برای سال مالی منتهی به ۲۹ اسفند ماه ۱۴۰۲
- تعیین روزنامه کثیرالانتشار به منظور درج آگهی‌های شرکت
- تعیین پاداش اعضای هیئت مدیره برای عملکرد سال مالی منتهی به ۲۹ اسفند ماه ۱۴۰۱
- سایر مواردی که تصمیم‌گیری آن در صلاحیت مجمع عمومی عادی می‌باشد.

۷-۸- پیشنهاد تخصیص سود

به منظور حفظ حقوق سهامداران محترم و با توجه به سیاست تقسیم سود در سال‌های گذشته، هیئت مدیره شرکت تقسیم سود را به شرح زیر پیشنهاد می‌نماید:

شرح	مبلغ - میلیون ریال
سود خالص سال ۱۴۰۱	۲۲۸,۸۷۴,۱۴۸
سود انباشته در ابتدای سال ۱۴۰۱	۲۶۶,۰۳۹,۴۸۴
سود سهام تقسیم شده سال ۱۴۰۰	(۱۸۹,۲۱۰,۰۰۰)
افزایش سرمایه سال ۱۴۰۱	(۷۳,۵۰۰,۰۰۰)
اندوخته قانونی سال ۱۴۰۱	(۷,۳۵۰,۰۰۰)
سود قابل تخصیص	۲۲۴,۸۵۳,۶۳۲
پیشنهاد تخصیص سود:	مبلغ - میلیون ریال
سود سهام پیشنهادی *	۹۱,۵۴۹,۶۵۹

* قبل از تصویب مجمع عمومی عادی سالیانه صاحبان سهام

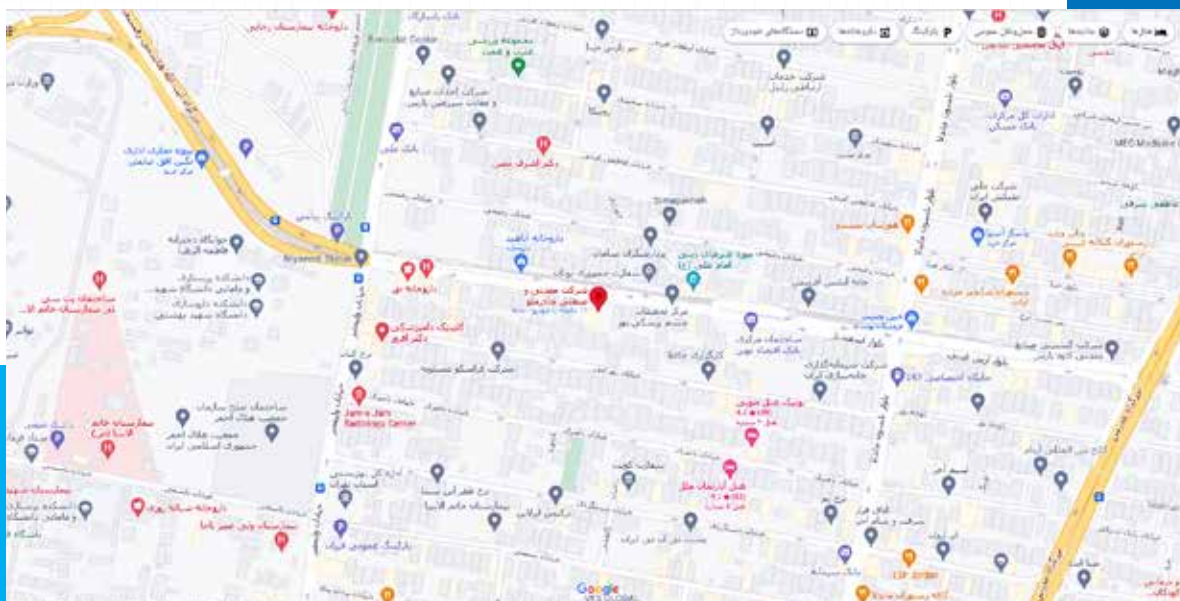


۹-۷-اطلاعات تماس با شرکت

آدرس دفتر تهران:

تهران - خیابان ولی عصر - روبروی نیایش - بلوار اسفندیار - شماره ۵۶ - کد پستی: ۱۹۶۸۶۵۳۶۴۷

تلفن: ۷ - ۸۸۸۸۲۸۵۸ - ۰۲۱ فکس: ۸۸۷۷۵۹۳۵ - ۰۲۱



آدرس کارخانه:

کارخانه فرآوری (مجمع معدنی چادرملو): یزد - جاده طبس - کیلومتر ۱۸۰

تلفن: ۳۷۲۴۹۱۹۱ - ۰۳۵ فکس: ۳۷۲۴۹۱۴۴ - ۰۳۵

کارخانه گندله‌سازی، کارخانه فولاد و واحد احیای مستقیم (مجمع صنعتی چادرملو): اردکان، کیلومتر ۲۵ جاده اردکان نایین

تلفن: ۳۲۲۳۱۱۲۰ - ۰۳۵ فکس: ۳۲۲۳۱۱۲۲ - ۰۳۵

www.chadormalu.com



Design by: Hamid Hajjohammadi

تهیه و تدوین:

شرکت پردازش اطلاعات ماله نوآوران امین

